

Эффективное сопровождение образовательного процесса используя АИС «СГО»



Аутентификация в АИС «Сетевой город. Образование» через единую систему идентификации и аутентификации (ЕСИА)

Что такое ЕСИА?

Зачем нужна регистрация в ЕСИА?



Единая система идентификации и аутентификации, сокращенно ЕСИА – информационная система в Российской Федерации, обеспечивающая санкционированный доступ участников информационного взаимодействия (граждан-заявителей и должностных лиц органов исполнительной власти) к информации, содержащейся в государственных информационных системах и иных информационных системах.

Вход через ЕСИА в систему «Сетевой Город. Образование» доступен для всех пользователей всех организаций, использующих эту систему.

Преимущества аутентификации в АИС «Сетевой Город. Образование» через ЕСИА

- возможность использовать для входа реквизиты от портала государственных услуг;
- возможность привязать одну учетную запись портала государственных услуг к нескольким учетным записям АИС «Сетевой Город. Образование»;
- автоматическое копирование информации из учетной записи портала в личную карточку пользователя;

- ✓ СНИЛС
- ✓ Номер мобильного телефона
- ✓ E-mail





Преимущества аутентификации в АИС «Сетевой Город. Образование» через ЕСИА

- упрощенный вход в систему;
- поддержка различных методов аутентификации: по паролю, по электронной подписи;
- возможность двухфакторной аутентификации по постоянному паролю и одноразовому паролю, высылаемому в виде sms-сообщения;
- возможность самостоятельно изменять реквизиты доступа без вмешательства.

Как прикрепить учетную запись ЕСИА к системе «Сетевой Город. Образование»



Способ 1. Снаружи Системы

1. Открыть стартовый экран АИС «Сетевой Город. Образование»
2. Перейти по ссылке «Войти через госуслуги»
3. Выполнить вход на портал госуслуг, введя свои данные для входа.
4. Далее для выполнения привязки учетной записи пользователя Системы нажмите кнопку «Продолжить».

Сетевой Город. Образование

Образовательная организация Управление образования

Регион
Челябинская обл

Управление образования
Магнитогорск

Пользователь

Пароль

Вход с учетной записью Мобильный ID IPTeX

Войти

Войти через госуслуги

госуслуги

Доступ к сервисам электронного правительства

Вход
Для портала Госуслуг

+7 (927) [redacted] Другой пользователь

Пароль
●●●●●●●●

Войти

С выбранной учётной записью портала гос. услуг не связан ни один пользователь системы

Для выполнения привязки учетной записи пользователя системы "Сетевой Город. Образование" нажмите кнопку "Продолжить".

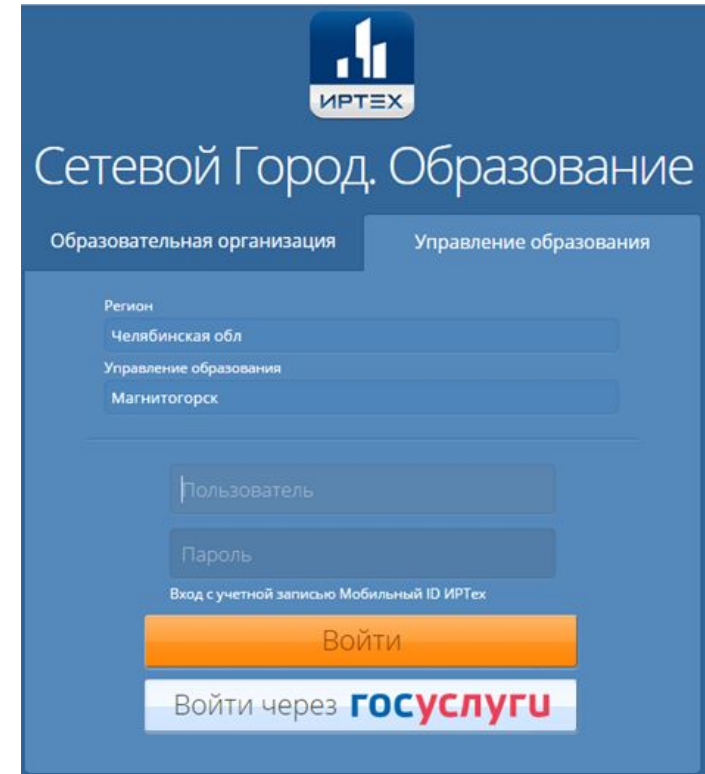
Выход

Продолжить

Как прикрепить учетную запись ЕСИА к системе «Сетевой Город. Образование»

5. Ввести Ваш логин и пароль для входа в Систему и нажать кнопку «Войти».
6. На экране должно отобразиться сообщение «Пользователь успешно привязан к учётной записи портала гос. услуг».

После успешного выполнения одной из этих процедур пользователю будет доступен вход в систему с использованием профиля ЕСИА.



The screenshot shows the login interface for the 'Сетевой Город. Образование' system. At the top, there is the IPTeX logo and the system name. Below that, there are two tabs: 'Образовательная организация' (selected) and 'Управление образования'. The form contains the following fields and elements:

- Region: Челябинская обл.
- Administration: Управление образования
- City: Магнитогорск
- Username field: Пользователь
- Password field: Пароль
- Link: Вход с учетной записью Мобильный ID IPTeX
- Primary button: Войти
- Secondary button: Войти через ГОСУСЛУГИ



Как прикрепить учетную запись ЕСИА к системе «Сетевой Город. Образование»



Способ 1. Изнутри Системы

1. Войти в систему «Сетевой Город. Образование» с использованием Вашего обычного логина и пароля, который Вы использовали ранее.
2. Перейти в раздел «Персональные настройки».
3. Нажать на кнопку «Привязка пользователя к порталу гос. услуг».
4. Выполнить вход на портале гос. услуг, введя свои данные для входа.

Персональные настройки

Сохранить Восстановить Сменить пароль

Фамилия admin

Имя

Отчество

Дата рождения

Имя пользователя admin

Учетная запись Windows

Выберите контрольный вопрос Кличка домашнего животного

Ответ на вопрос для восстановления пароля

Роль в системе

Предпочтительный способ связи

Текущий учебный год 2014/2015

Рабочий стол

Язык интерфейса русский

Мобильный телефон

E-Mail

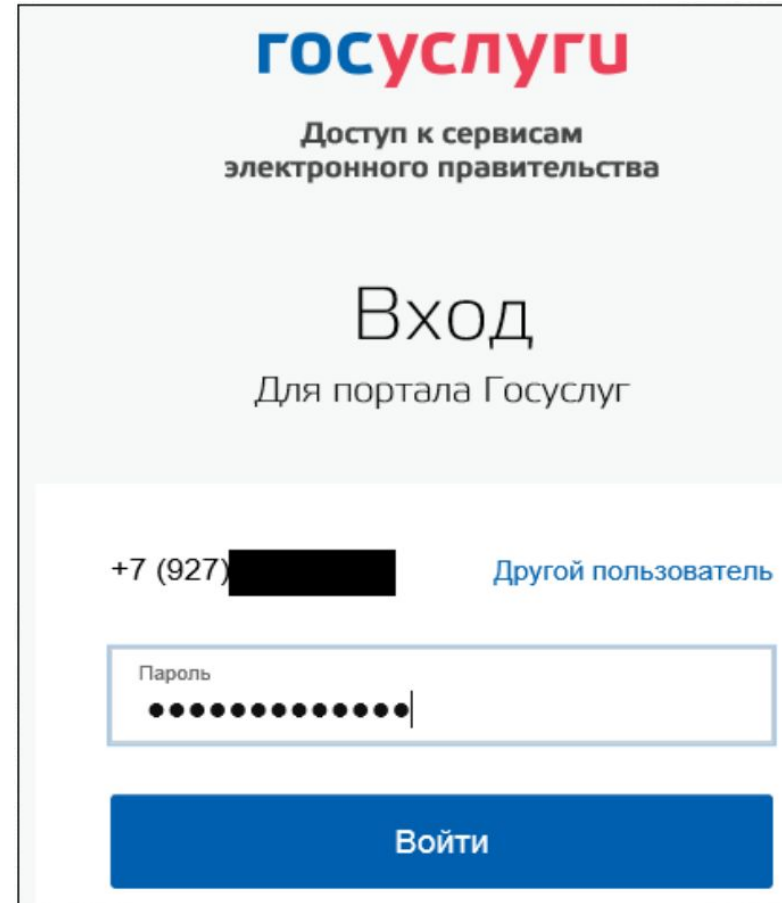
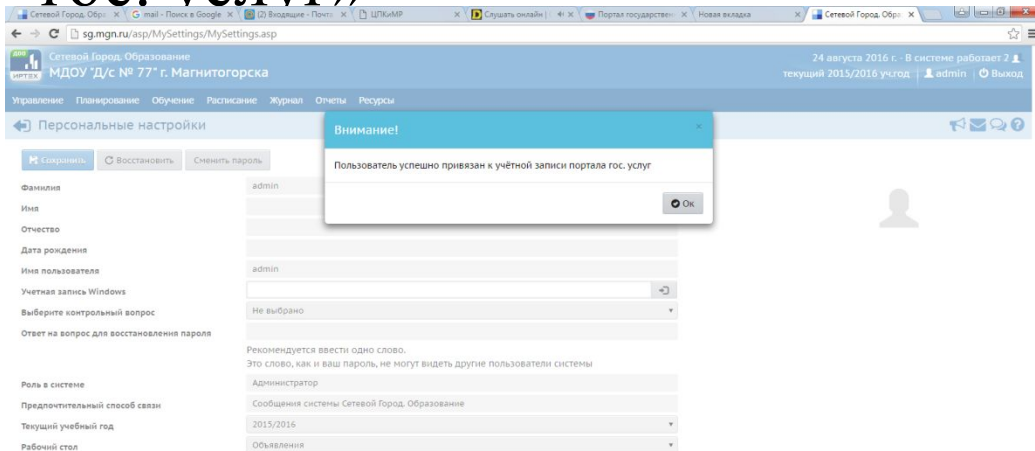
Показывать мобильный телефон сотрудникам ОО

Привязать учетную запись Мобильный ID ИРТех Привязать учетную запись портала гос. услуг

Как прикрепить учетную запись ЕСИА к системе «Сетевой Город. Образование»

5. После этого произойдет автоматический переход обратно в систему «Сетевой Город. Образование».

На экране должно отобразиться сообщение «Пользователь успешно привязан к учётной записи портала ГОС. УСЛУГ»



Организация защищенного канала связи

Секреты эффективного сопровождение образовательного процесса используя АИС «СГО»