

Электронная почта

Информатика 5 класс
Учитель информатики
МБОУ СОШ № 20
Токар И.Н.

Ключевые слова

- Почта
- Электронная почта
- Адрес электронной почты
- Почтовые ящики
- Почтовая программа



Электронная почта



На протяжении столетий живущие далеко друг от друга люди обменивались между собой информацией с помощью писем.



Электронная почта


**Письмо -
письменное
послание одного
человека другому.**



На смену бумажным письмам пришли электронные.



Что такое электронная почта



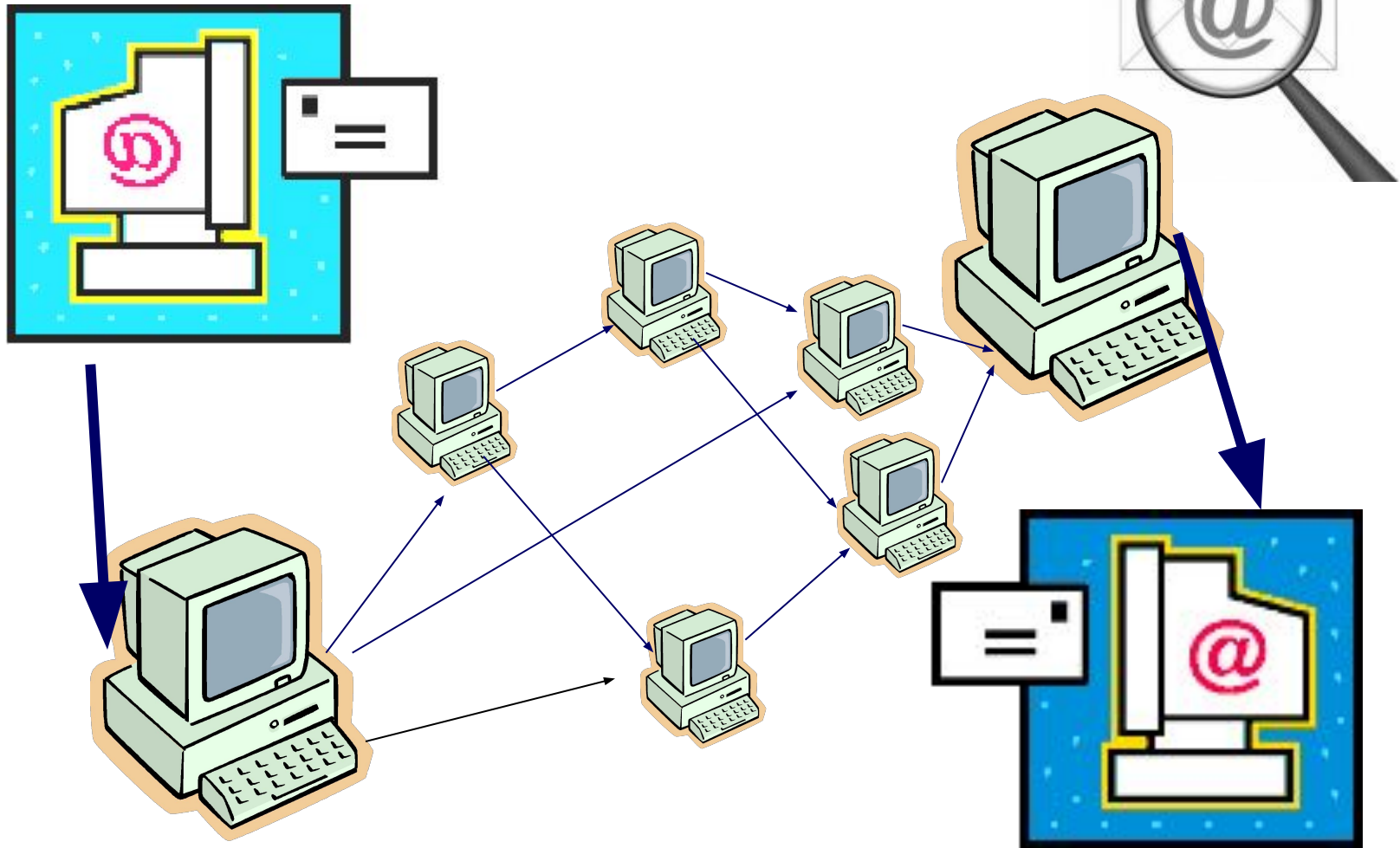
Электронная почта – обмен почтовыми сообщениями с любым абонентом сети Internet.

Электронное письмо – четко структурированный документ, содержащий:

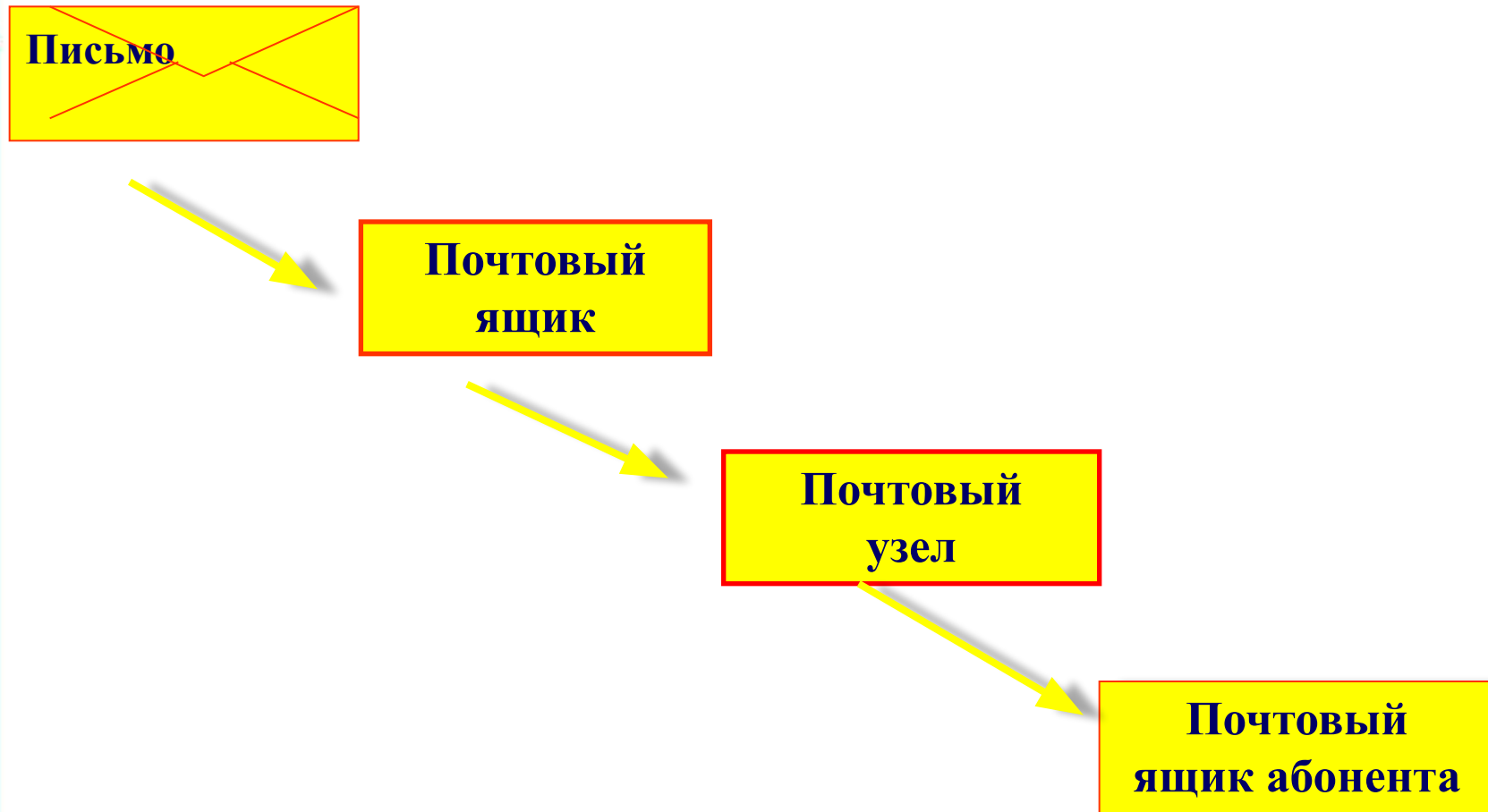
- служебную информацию (имя и адрес отправителя, имя и адрес получателя, дату и время отправки письма, перечень людей, которым направлена копия письма, уровень значимости),
- собственно письмо (текст),
- вложения (прикрепленные файлы)

Электронная почта

Электронная почта – обмен почтовыми сообщениями с любым абонентом сети Internet.



Каким образом происходит обмен по эл. почте



Изобретатель электронной ПОЧТЫ



Рэй Томлинсон (Ray Tomlinson) официально признан разработчиком электронной почты для интернета. Его программа SNDMSG в 1971 году позволяла обмениваться почтой между разными компьютерами.

Преимущество электронной ПОЧТЫ

- Эл. почта надежнее, дешевле, быстрее обычной почты.
- Эл. почта позволяет с высокой скоростью передавать изображения, документы, программы.
- Эл. почта позволяет получателю электронного письма принять послания в удобное для него время в том виде, в каком их отправили.
- Вы сможете получать и отправлять почту всюду, где есть выход в Интернет.
- Возможность отправлять письмо нескольким адресатам.
- В случае недоставки письма отправитель получает уведомление об этом с объяснением причин.
- Экономия бумаги

Каждый пользователь может создать свой почтовый ящик на одном из почтовых серверов Интернет.

Адрес эл.почты



Имя_пользователя@имя_сервера

User_name@mail.ru

ИМЯ ПОЛЬЗОВАТЕЛЯ

ИМЯ СЕРВЕРА

Почтовые ящики



Принадлежность эл. почты

Домен	Страна
AU	Australia
BY	Belarus
CA	Canada
CN	China
FR	France
DE	Germany
IL	Israel
IT	Italy
JP	Japan
PL	Poland
RU	Russian Federation
TW	Taiwan
UA	Ukraine
UK	United Kingdom
US	United States of America

Почтовая программа

Это:

- экономия времени в Сети, а значит денег: на отправку/получение писем уходит, как правило несколько минут, по завершении получения почты вы можете отключиться от Сети и спокойно читать почту и писать ответы;
- хранение неограниченного количества сообщений на вашем компьютере (в то время как объем вашего ящика на сервере всегда невелик и ограничен);
- приятный факт, что доступ к вашей корреспонденции не зависит от наличия у вас доступа в Сеть;
- возможность автоматически принимать почту и даже сигналить об этом, избавляя от необходимости проверять ящик вручную; возможен поиск сообщений по фрагментам текста и т.д.

Пример почтовой программы: Outlook Express.

Электронная почта

Создание по эл. ящика

нужно выполнить следующие действия:

- Установить соединение с Интернет.
- «Зайти» на сайт почтового сервера, например, www.mail.ru

The screenshot shows the mail.ru website interface. At the top, there's a navigation bar with the mail.ru logo and a search bar. Below the logo, there are links for 'Сделать стартовой' and 'Мобильная почта'. The main content area is divided into two columns. The left column features a 'почта агент' (mail agent) section with a 'Регистрация в почте' (register in mail) link and a registration form. The form has fields for 'Имя' (name) and 'Пароль' (password), a dropdown menu for domain selection (currently showing '@mail.ru'), and a 'Войти' (login) button. There are also checkboxes for 'Чужой компьютер' (other computer) and a help icon. The right column contains a search bar, a list of search categories (Интернет, Люди, Картинки, Видео, Ответы, Работа, Товары, Софт, Словари), and a news section with a headline about 'Ющенко заявил в ООН о неприемлемости «энергетического шантажа»'. Below the news section, there are several news items with links.

- В разделе «Почта» щелкнуть ссылку «Регистрация».

Электронная почта

- Заполнить анкету, в которой нужно придумать имя почтового ящика (логин), ввести свои персональные данные, пароль доступа к ящику и т.д.



Регистрация почтового ящика

[Помощь по регистрации почтового ящика](#)

Символом * отмечены поля, обязательные для заполнения.

Имя	*	<input type="text" value="Введите Ваше имя"/>	
Фамилия	*	<input type="text" value="Введите Вашу фамилию"/>	
День рождения	*	<input type="text" value="День"/> <input type="text" value="месяц"/> <input type="text" value="Год"/>	— день в формате ДД, месяц выберите из списка, год в формате ГГГГ
E-mail	*	<input type="text" value="Ваш новый адрес"/> <input type="text" value="@mail.ru"/>	— Вы можете выбрать любое имя, длиной не более 16 символов и состоящее из латинских букв, цифр, знаков подчеркивания ("_"), точки (".") или минус ("-") в любом из четырех доменов: Mail.Ru, Inbox.Ru, List.Ru или VK.Ru. Имя не может начинаться с символов минус ("-"), точка (".") или знака подчеркивания ("_").
Пароль	*	<input type="password"/>	— в пароле нельзя использовать кириллицу. Длина пароля должна быть не менее четырёх символов. Не выбирайте слишком простой пароль, его могут легко подобрать и воспользоваться вашим почтовым ящиком.
Повторите пароль	*	<input type="password"/>	

Если Вы забудете пароль


Выберите вопрос	*	<input type="text" value="- Выберите вопрос -"/>	— если Вы забудете пароль, для его восстановления Вам нужно будет ответить на этот секретный вопрос. Выберите вопрос, ответ на который Вам легко запомнить, а другим - трудно подобрать.
Ответ на вопрос	*	<input type="text" value="Введите ответ на секретный вопрос"/>	
Доп. e-mail		<input type="text" value="Введите Ваш существующий адрес электронной почты"/>	— Альтернативный почтовый адрес используется при восстановлении пароля
Моб. телефон		<input type="text" value="Введите Ваш мобильный телефон"/>	— Номер телефона для восстановления пароля по SMS (только для России). Указывайте 11 цифр номера без пробелов и тире в формате: +7[код оператора][номер] (например: +7910112233)

Дополнительная информация о пользователе

Ваш пол	*	<input type="radio"/> Мужской <input type="radio"/> Женский
Ваш город		<input type="text"/>
		Выбрать на карте Выбрать из списка

Электронная почта

- После того, как ящик создан, рекомендуется записать в сохранном месте его адрес и пароль.

Почта Адреса Мой Мир Файлы Фото Видео

Почтовый ящик успешно зарегистрирован

Вы можете начать пользоваться вашим почтовым ящиком [прямо сейчас](#).
Или сначала заполните сведения о своем образовании, чтобы найти друзей на проекте Мой Мир.

Среднее образование

Страна:	*	Россия	▼
Регион:	*	Москва	▼
Город:	*	Москва	▼
Школа:	*	Найдите свою школу в списке: Выберите...	▼
Я пошел в первый класс:	*	1990	▼ год ?
Начало обучения:	*	1990	▼ год
Окончание обучения:		2000	▼ год

[Заккрыть](#)

[Добавить школу](#)

Среднее специальное образование

[Добавить ПТУ](#)

Высшее образование

[Добавить ВУЗ](#)

Окно вашего эл. ящика

@mail.ru WAP
Новых писем: **1** Мой Мир: нет новых событий
n-123_92@mail.ru [Выход](#)

Почта
Адреса
Мой Мир
Файлы
Фото
Видео
Блоги
Игры
Знакомства
SMS/MMS

1 Мб 10240 Мб неограниченный

[Проверить почту](#) [Написать письмо](#) [Найти письмо](#)

[ежедневник](#) [настройки](#) [новинки](#) [помощь](#)

Новости

Байсаров предложил список «неотъемлемых прав отца»

- [В Воронеже прогремел страшный взрыв \(видео\)](#)
- [Семейные войны: как правильно расходиться](#)

Авто Экзамен ПДД

Лучшие девушки автосалона во Франкфурте

- [Porsche - мы начинаем делать электромобиль](#)

Путешествия Туры в ОАЭ

Всемирный потоп наступит в ближайшие годы

- [Октябрь в Москве будет теплее обычного](#)

Женские новости Beauty - новинки

Пальто, куртки, плащи: модные тренды осени (ФОТО)

- [Как снимается "Секс в большом городе-2" \(ФОТО\)](#)

Мобильные телефоны.

[Цены](#) | [Новости](#) | [Каталог](#) | [Отзывы](#)

Папки

	новых	всего
Входящие	1	1
Сомнительные очистить	0	0
Отправленные	0	0
Черновики	0	0
Корзина очистить	0	0

Рассылки «Самые читаемые»:

<ul style="list-style-type: none"> <input checked="" type="checkbox"/> GZT.RU: Недвижимость <input checked="" type="checkbox"/> Афиша@Mail.Ru: Новости и слухи <input checked="" type="checkbox"/> Свежие новости из мира компьютерных игр. <input checked="" type="checkbox"/> Новинки интернет магазина Books.Ru 	<ul style="list-style-type: none"> <input checked="" type="checkbox"/> Лучшие ролики Видео@Mail.Ru <input checked="" type="checkbox"/> Новинки интернет магазина Ozon.Ru <input checked="" type="checkbox"/> Откройте для себя мир гармонии и красоты! <input checked="" type="checkbox"/> Путешествия@Mail.Ru: новости туризма, ежедневный выпуск
--	--

Все рассылки »

Мои друзья

У вас пока нет друзей

[Добавить друзей](#)
[Найти одноклассников](#)
[Найти однокурсников](#)
[Найти коллег](#)

Москва

настроить

+12°

Давление 741 мм рт. ст.
 Влажность 80%
 Днем: +13° Ветер 2 м/с З

[погода на карте](#)

Курсы валют

\$ 30.0004 -0.2381
€ 44.3946 -0.1679

Пробки в Москве

58 баллов из **100**
есть затруднения

Окно вашего эл. ящика

The screenshot shows the Mail.Ru webmail interface. At the top, there is a navigation bar with the Mail.Ru logo, a WAP icon, and a notification for 1 new message. The user's email address is n-123_92@mail.ru, and there is a 'Выход' (Logout) button. Below the navigation bar, there are tabs for 'Почта', 'Адреса', 'Мой Мир', 'Файлы', 'Фото', 'Видео', 'Блоги', 'Игры', 'Знакомства', and 'SMS/MMS'. The 'Почта' tab is active, showing a storage status of 1 MB used out of 10240 MB available, with 'неограниченный' (unlimited) space. There are buttons for 'Проверить почту', 'Написать письмо', and 'Найти письмо'. A sidebar on the left shows a folder list: 'Входящие' (1 new, 1 total), 'Сомнительные' (0), 'Отправленные' (0), 'Черновики' (0), and 'Корзина' (0). Below the folders is a search bar with a magnifying glass icon and a 'Найти' button. The main area displays the 'Входящие' (Inbox) section with a notification for 'Mail.Ru Агент в вашем телефоне. Загрузить!' and a 'Вирусная опасность: низкая' (Low virus danger) warning. There are buttons for 'Удалить', 'Переместить в Сомнительные', and 'Пометить прочтенным'. A table lists the inbox items:

<input type="checkbox"/>			Автор	Тема	Дата	Размер
<input type="checkbox"/>			Администрация Mail.Ru	Добро пожаловать на Mail.Ru!	11:21	11 Кб

Below the table are buttons for 'Удалить' and 'Это спам!'. At the bottom, there is a 'Добавить автора в' (Add author to) dropdown menu with 'Адреса' selected and an 'OK' button. The footer indicates 'Показаны письма 1-1 из 1' (Showing 1-1 of 1 messages).

Открывается список входящих писем.

Чтобы открыть письмо нужно кликнуть по ссылке на это письмо.

Электронная почта

Правила общения по эл. почте

1. Внимательно следите за тем, что стоит в поле Кому (To), прежде чем отправить письмо.
2. Тема (Subject) письма – это несколько слов, вкратце сообщаящих, о чем письмо. Тема письма видна до открытия письма, наряду с датой и отправителем. Рекомендуется всегда заполнять это поле. Тема письма должна быть по возможности содержательной и уникальной.
3. Не рекомендуется слать письма в формате RTF/HTML (то есть с использованием разных шрифтов, фона, цвета и т.п.).
4. Никогда не пишите весь текст письма заглавными буквами! Только отдельные слова, которые вы хотите выделить.
5. Разбивайте текст на логические абзацы.

Правила общения по эл. почте

6. Ставьте пробелы после знаков препинания.
7. Проверяйте ошибки.
8. Не забывайте про подпись.
9. Не затягивайте с ответом. Как правило, отвечать следует в течении суток.
10. Старайтесь уменьшать размеры всех сообщений, насколько это возможно. Все вложенные файлы, кроме фотографий, необходимо сжимать перед посылкой архиватором.
11. В любом случае полный размер письма не должен превышать 1МБ, и перед тем как слать такие большие сообщения, нужно предварительно согласовать это с получателем.
12. Не шлите без предупреждения программы.

Техника безопасности при работе с электронной почтой

1. Никогда не открывайте файлы, приложенные к письмам, если вы не до конца уверены в их происхождении и предназначении.
2. Категорически не рекомендуется делать свой электронный адрес достоянием широкой общественности.
Избегайте оставлять свой адрес в Сети.
3. Грамотно настраивайте почтовую программу.

Заглядывайте в свой бесплатный ящик хотя бы раз в месяц