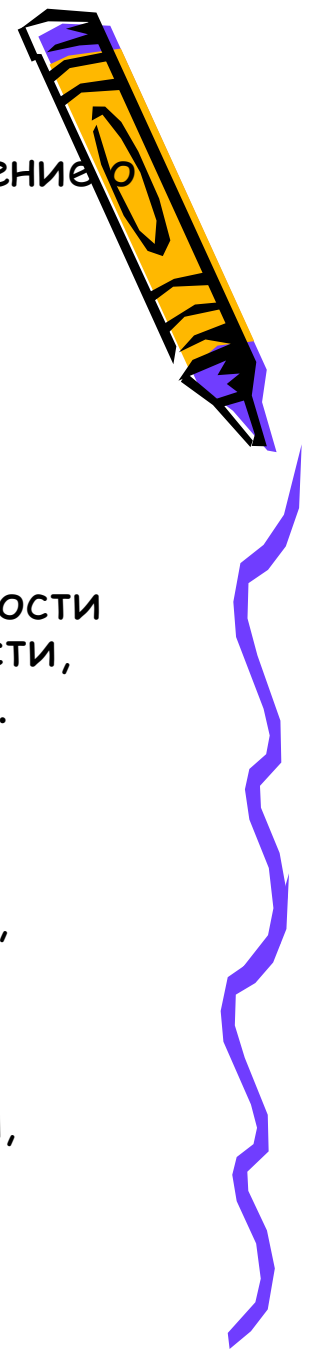


Урок по теме:
«Коммуникационные
технологии»
10 класс

Учитель информатики
Былинкина Елена Александровна
МОУ «СОШ №2
г.Соль-Илецка»
Оренбургской области





Цели урока:

1. *Образовательная:* помочь учащимся получить представление о компьютерных сетях, их классификациях, топологии, познакомиться с работой в сети, дать основные понятия, необходимые для работы на компьютере, получить представление об электронной почте, познакомиться с работой почтовых клиентов, научить отправлять и получать сообщения по электронной почте, прикрепленные файлы, открытки.

2. *Воспитательная:* воспитание информационной грамотности учащихся, культуры общения, внимательности, аккуратности, дисциплинированности, усидчивости.

3. *Развивающая:* развитие познавательных интересов, навыков работы с мышью и клавиатурой, самоконтроля, умения конспектировать, умение работать в группах.

Оборудование: доска, компьютер, компьютерная презентация, раздаточный материал, проектор, доступ к сети Интернет, подключение по локальной сети.





Компьютерная сеть
Информационно - коммуникационная
технология

Корпоративная сеть

Глобальная сеть

Топология сети

Интернет

WWW

Электронная почта


Телеконференция

Проверка домашней работы


тест




**Работа с электронной почтой.
Создание электронных открыток.
Пересылка прикрепленных файлов**



- Что такое **почта** - мы знаем. Это традиционные средства связи, позволяющие обмениваться информацией, по крайней мере, двум абонентам.
- Для того, чтобы этот обмен состоялся, необходимо написать послание и, **указав адрес**, опустить в **почтовый ящик**, откуда письмо неминуемо попадет на почтовый узел.
- Если указанный адрес соответствует общепринятым стандартам, то через некоторое время почтальон положит его в почтовый ящик **адресата**.
- Далее абонент вскроет послание, и - обмен информацией состоялся.




Электронная почта (e-mail) –
сервис Интернета,
позволяющий обмениваться
между компьютерами
посредством сети
электронными сообщениями.



Широкую популярность электронная почта завоевала потому, что имеет **несколько серьезных преимуществ перед обычной почтой**:

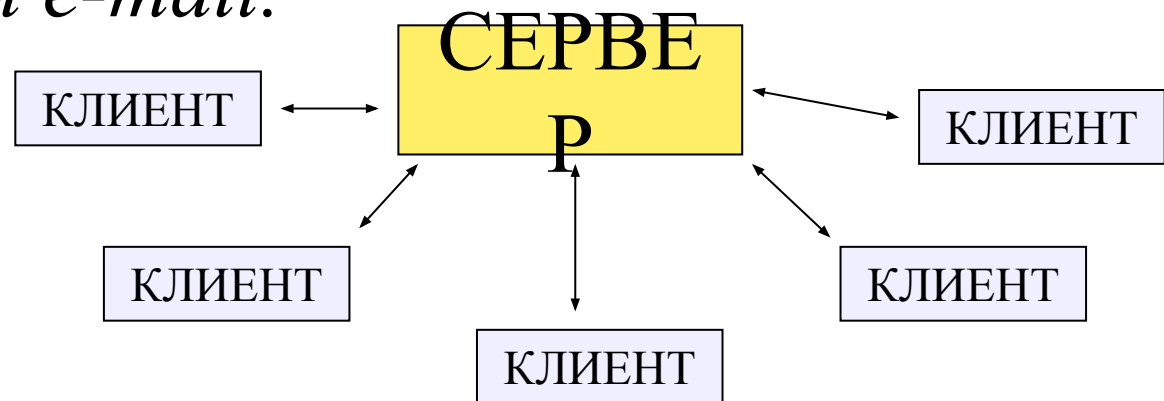
- ✓ *Скорость пересылки сообщений.*
- ✓ *Электронное письмо может содержать не только текст, но и вложенные файлы (программы, графику, звук и пр.)*
- ✓ *Простота и дешевизна.*
- ✓ *Возможность шифровки писем.*
- ✓ *Возможность автоматической обработки писем.*
- ✓ *Возможность массовых рассылок.*
- ✓ *Возможность пересылки сообщения на другие адреса.*
- ✓ *И т.д.*



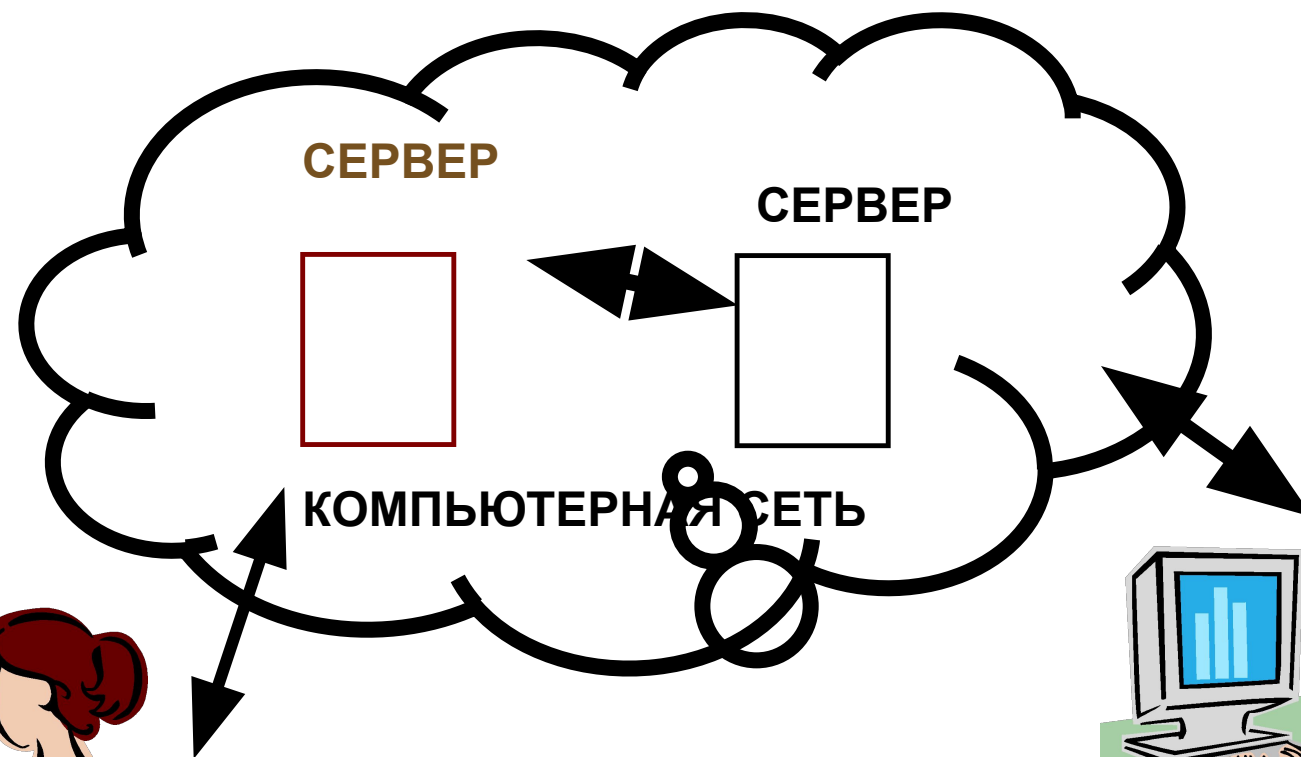
✓ Для работы с электронной почтой необходимы специальные *почтовые программы*.

✓ Можно выделить пару программ - *почтовый сервер и почтовый клиент*.

✓ *Почтовые серверы* работают на узловых компьютерах Интернета, а *почтовые клиенты* должны быть у каждого пользователя e-mail.



Функционирование электронной ПОЧТЫ




Адрес электронной почты

Адрес электронной почты записывается по определенной форме и состоит из двух частей, разделенных символом @:

имя_пользователя@имя_сервера

Vovikandosy@mail.ru
Nadezhkina-zina@mail.ru
Plahtijvanya@mail.ru
Rufatvscska@mail.ru
Tigsa@mail.ru
Zaigrinstalker@mail.ru
Gyilnaz@mail.ru
BezilinaAlina@mail.ru
Tigvonic@mail.ru
Re-fxxl@mail.ru
Rr-elena-xxl@mail.ru



Практическая работа с электронной почтой, пересылка сообщений

shestacovasi2@mail.ru: Написать письмо - Microsoft Internet Explorer

Файл Правка Вид Избранное Сервис Справка

Назад Поиск Избранное

Адрес: http://win.mail.ru/cgi-bin/sentmsg?compose&643506217

mail.ru

Поиск в Интернете Найти

Новости Знакомства **Открытки** Чаты Рассылки Гороскопы Игры Все проекты

@mail.ru У Вас нет новых писем Мой Мир: не создан. Создать > shestacovasi2@mail.ru Выход

Почта Адреса Мой Мир Фото Видео Блоги Ежедневник Новый год!

Входящие Проверить почту Написать письмо Найти письмо

Отправить В черновики

От кого: Светлана Шестакова <shestacovasi2@mail.ru> изменить

Кому: 560uo40* <560uo40@obraz-orenburg.ru> Адресная книга

Копия: Адресная книга

Скрытая: Адресная книга

Тема: Сообщение другу

Сменить фото

файлы: Вы можете присоединять еще 10 файлов общей объемом 30720 Кб. Подробнее.

1. Обзор... Прикрепить

Простой текст Расширенный формат

Здравствуй, друг !

- Русская клавиатура
- Транслитерировать

Проверить
Русский язык OK

Перевести текст
с Русский

ПУСК профильный урок... shestacovasi2@mail.r... 911[1].rar - WinRAR RU 17:32

Практическая работа с электронной почтой, пересылка почтовых открыток



Открытки@Mail.Ru: Редактирование открытки - Microsoft Internet Explorer

Файл Правка Вид Избранное Сервис Справка

Назад Поиск Избранное

Адрес: <http://cards.mail.ru/cardedt.NmPE=6234385=6bid=6062> Переход Ссылки

mail.ru Найти Мой мир Блоги Фото Видео Ответы Знакомства

Календарь Популярные Новые Случайная Мои открытки Помощь

Редактирование открытки

[Выбрать другую открытку](#)

Отправитель

Имя: Светлана Шестакова

E-mail: shestacovasi2@mail.ru

Получатель

Адресная книга

Имя:

E-mail:

[Добавить получателя](#)

Заголовок

Arial 2

Цвет текста

Сообщение

Arial 2


Цвет текста

Отправить на мобильный телефон

пуск профильный урок ... Microsoft PowerPoint ... Открытки@Mail.Ru: ... RU 15:05



Практическая работа с электронной почтой, прикрепленные файлы



Поиск в Интернете Найти Новости Знакомства Открытки Чаты Рассылки Гороскопы Игры Все проекты



@mail.ru У Вас нет новых писем Мой Мир: не создан. Создать » shestacovasi2@mail.ru Выход

Почта Адреса Мой Мир Фото Видео Блоги Ежедневник Новый год!

Входящие Проверить почту Написать письмо Найти письмо настройки · помощь

Отправить В черновики

От кого: Светлана Шестакова <shestacovasi2@mail.ru> [изменить](#)

Кому: Kuznetsova.59@mail.ru

[Адресная книга](#)

Копия:

[Адресная книга](#)

Скрытая:

[Адресная книга](#)

Тема: прикрепленный файл



скрыть ↓

НЕТ ФОТО

[Сменить фото](#)

Файлы: Вы можете присоединить еще 10 файлов общим объемом 30720 Кб. [Подробнее.](#)

1 C:\Documents and Settings\user\Рабочий стол\Mixadance

Обзор...

Прикрепить

Простой текст

[Расширенный формат](#)

Авто@Mail.Ru: Пьяные водители будут рыть могилы!

- [Русская клавиатура](#)
- [Транслитерировать](#)



Спасибо за внимание!

