

Рассмотри документы из музея.
Повторение.
Расскажи какую информацию они
несут?



Карта **Древиданского сражения.**

Соедини стрелкой по смыслу.



Текстовый документ

Графический документ

Не документ

Расположи инструменты для создания документов в хронологическом порядке.



Первобытные
времена

Древний
Рим

18
век

20
век



**Обведи слова, которые указывают на
важные свойства всех документов.**

Обрабатывать информацию

Передавать информацию

Сохранять информацию

**Получать
информацию**

**Расширьте эти свойства: расскажите как
назвать общее свойство для всех
с их помощью свой документ?
Получите новые документы!**

фотоаппарат



Электронный документ

Текстовый документ



видео камера




Графический документ



сканер

Числовой документ

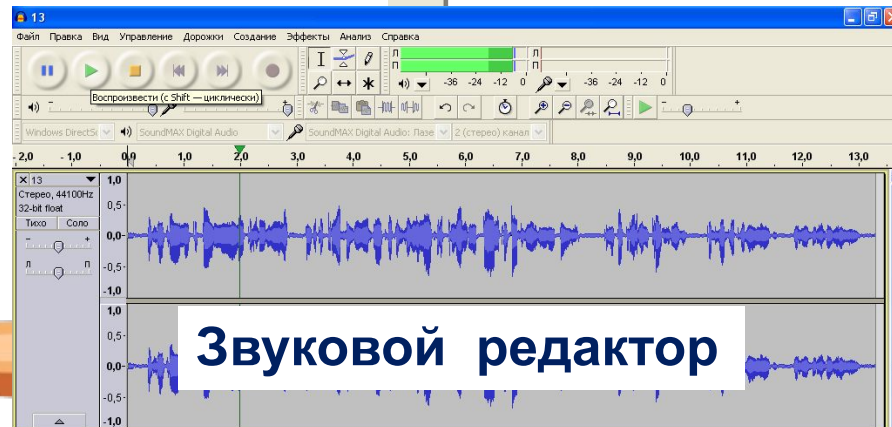
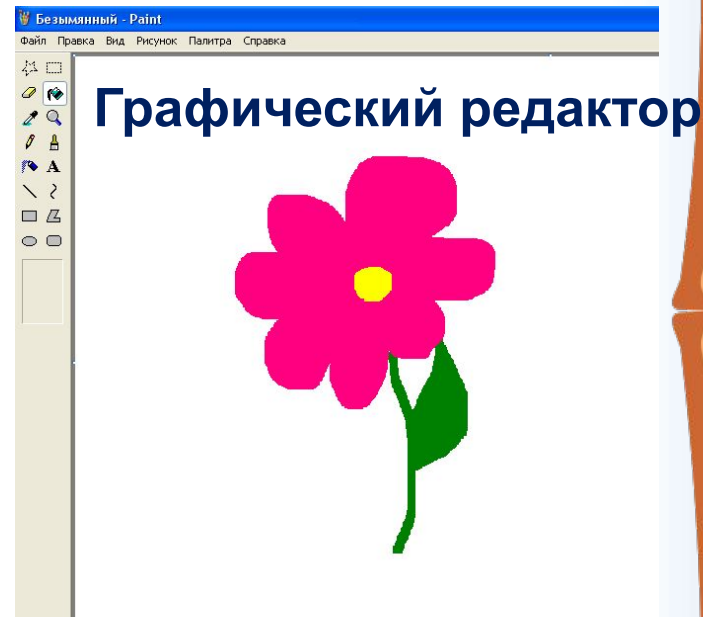
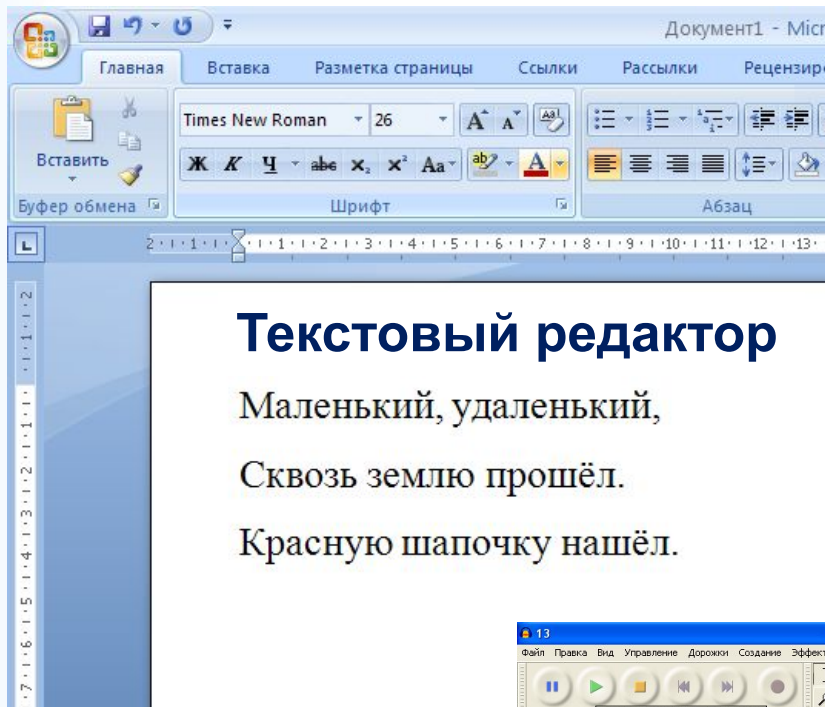


клавиатура



Тема урока :
« Электронный
документ и файл »

Расскажи, как создать файлы на компьютере?



Запомни!

1. Не подходят для имён файлов
значки:

+ - =

() % \$

? : / \ < > .

Самое важное:

Электронный документ –
это _____, сохранённый на
_____ компьютера
под _____.

именем

диске

файл

Выполни задание.

Соедини стрелками по смыслу.



Audacity



Текстовый файл

Графический файл

Звуковой файл

Выполни задание.
Соедини стрелками по смыслу.

Имя файла

Верно

Неверно

Заяц\$/ . doc

Слон. jpg

?????. mp3

**Придумай имя файлу.
Обведи нужное.**



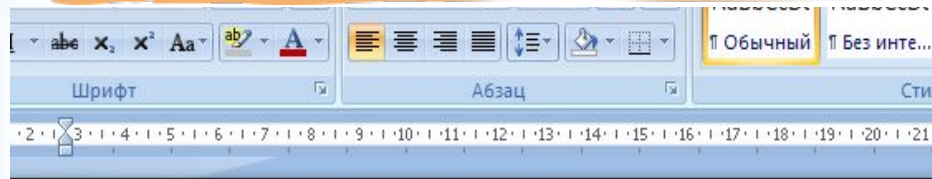
Текстовый файл

Графический файл

Звуковой файл

_____ . jpg

Придумай имя файлу. Обведи нужное.



Жил старик со своею старухою.

У самого синего моря.

Старуха пряла свою пряжу,

Старик ловил неводом рыбу.

Звуковой файл

Графический файл

Текстовый файл

_____ . doc

Придумай имя файлу. Обведи нужное.



Звуковой файл

Графический файл

Текстовый файл

_____ . mp3

Придумай имя файлу. Обведи нужное.

ТВОРЧЕСКОЕ
ОБЪЕДИНЕНИЕ
«ЭКРАН»

Звуковой файл

Текстовый файл

Графический файл

Видео файл

_____ . avi