

# **Элемент движения в языке разметки HTML**

# Элемент движения в языке разметки HTML



Что означает атрибут «face» у тэга <font>?

Как называется структурированный язык html?

Программа для отображения Web-страниц?

Что мы видим на Web-странице?


# Элемент движения в языке разметки HTML

1. Какие основные тэги должны быть в текстовом документе?
2. Что означает тэг <html>?
3. Что означает тэг <body>?

```
<html>  
<body>  
  
</body>  
</html>
```

# Элемент движения в языке разметки HTML

```
<marquee>информатика</marquee>
```



# Элемент движения в языке разметки HTML

направление бегущей строки

direction = "right" (направо) } width  
                  "left" (налево) }  
                  "up" (вверх) } height  
                  "down" (вниз) }

# Элемент движения в языке разметки HTML

```
<marquee direction="right" width=100>элемент</marquee><br>
```



# Элемент движения в языке разметки HTML

```
<marquee direction="up" height =50>движения</marquee><br>
```



# Элемент движения в языке разметки HTML


цвет фона бегущей строки

`bgcolor = "red"` или `bgcolor = "ff0000"`



# Элемент движения в языке разметки HTML

```
<marquee bgcolor="red">языка</marquee><br>
```



# Элемент движения в языке разметки HTML


количество проходов

loop = “целое число”

(“-1” – бесконечное число проходов)

# Элемент движения в языке разметки HTML


```
<marquee loop="1">разметки</marquee><br>
```



# Элемент движения в языке разметки HTML

цвет, стиль, размер

```
<marquee><p style="color: green;font-size: 50pt;font-family:Script MT  
Bold">html</p></marquee>.
```



# Элемент движения в языке разметки HTML

## Вопросы тестов

### I вариант

1. Какие бывают тэги?
2. Каким тэгом задаётся бегущая строка?
3. Какой тэг задаёт стиль бегущей строке?
4. Что устанавливает атрибут тэга?
5. Какой атрибут по направлению имеет бегущая строка?
6. Сколько значений имеет атрибут – bgcolor?

### II вариант

1. Что является основным объектом HTML?
2. Какой тэг имеет бегущая строка?
3. Какой атрибут задаёт цвет фона бегущей строке?
4. В каком тэге мы задаём тело разметки?
5. Сколько значений имеет атрибут direction?
6. Каким атрибутом задаётся количество проходов?

# Элемент движения в языке разметки HTML

## I вариант

1. Какие бывают тэги? *парные и непарные*
2. Каким тэгом задаётся бегущая строка? *<marquee> и </marquee>*
3. Какой тэг задаёт стиль бегущей строке? *<p> и </p>*
4. Что устанавливает атрибут тэга? *форматирование*
5. Какой атрибут по направлению имеет бегущая строка? *direction*
6. Сколько значений имеет атрибут – bgcolor? *одно*

# Элемент движения в языке разметки HTML

## II вариант

1. Что является основным объектом HTML? *элемент*
2. Какой тэг имеет бегущая строка? *парный*
3. Какой атрибут задаёт цвет фона бегущей строке? *bgcolor*  
*<body> и </body>*
4. В каком тэге мы задаём тело разметки? *четыре*
5. Сколько значений имеет атрибут direction? *loop*
6. Каким атрибутом задаётся количество проходов?

# практическая работа

цель - закрепление навыков создания элемента движения в языке разметки HTML

1. Создать бегущую строку «информатика» по направлению слева направо.
2. Создать бегущую строку «информатика» по направлению сверху вниз.
3. Установить для бегущей строки «информатика» цвет фона – зелёный.
4. Создать бегущую строку «информатика» размером “30 pt” и любым цветом.



# практическая работа

цель – закрепление навыков создания элемента движения  
в языке разметки HTML

1. `<marquee direction="right"> информатика</marquee>`
2. `<marquee direction="down"> информатика</marquee>`
3. `<marquee bgcolor="green"> информатика</marquee>`
4. `<marquee><p style="color: blue;font-size: 30pt">  
информатика</p></marquee>`



# Элемент движения в языке разметки HTML

## домашнее задание

1. создать «бегущую» строку по направлению справа налево, любым цветом и стилем;
2. создать «бегущую» строку с числом проходов = 2, любым цветом фона.