






Практическая работа по теме: «Файлы и папки»

Урок в 3 классе



Правила техники безопасности




1. Что такое файл?
2. Для чего нужны папки?
3. Как с помощью контекстного меню создать папку?
4. Какие операции можно выполнять с файлами и папками?



Практическая работа

Выполни практическое задание

1. Начало
2. Скопируй папку с заданием в свою папку
3. Поменяй режим просмотра на «Список»
4. Переименуй файлы
5. Создай три папки «НАСЕКОМЫЕ», «ТЕХНИКА», «ПЕЙЗАЖИ»
6. Перемести файлы в нужную папку
7. Конец



Физкультминутка




Видеофрагмент

Первые 3 минуты 20 сек



1. Как по-другому называют папки?
2. Что такое файл?
3. Для чего нужны папки?
4. По какому принципу файлы собирают в папке?
5. Может ли в папке находиться другая папка?
6. Можно ли в одной папке создавать файлы с одинаковыми названиями?



?



!