







# Форма предметов

Королёва Ирина Николаевна  
учитель начальных классов  
МКОУ СОШ №2  
г.Нефтекумск



9

Что напоминает каждая фигура? Дорисуй её, чтобы получилась картинка.



# Назови форму





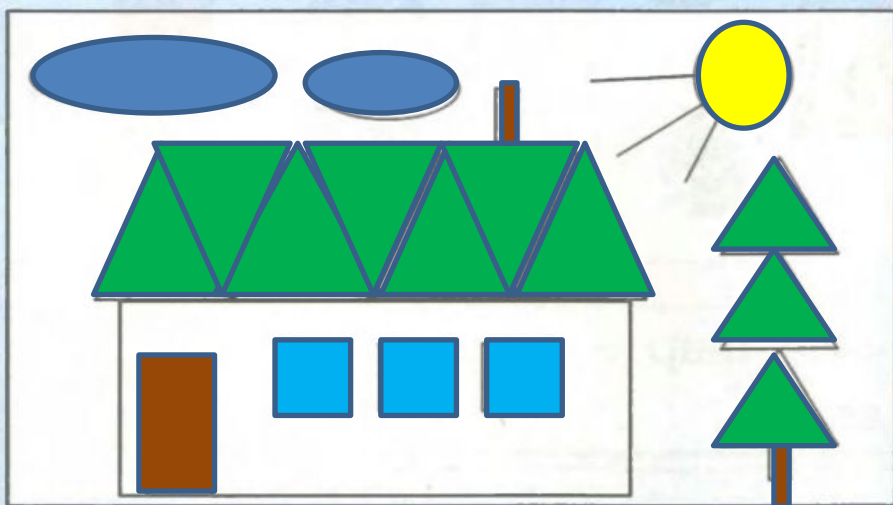
10

Соедини линиями разных цветов одинаковые по форме предметы.



11

Раскрась круги жёлтым цветом, овалы – синим, треугольники – зелёным, квадраты – голубым, а прямоугольники – коричневым.

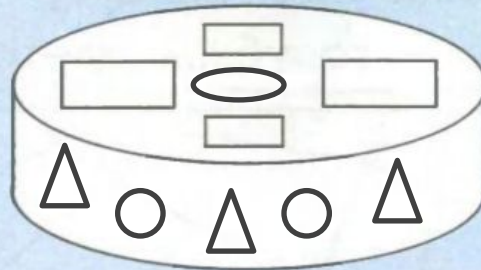
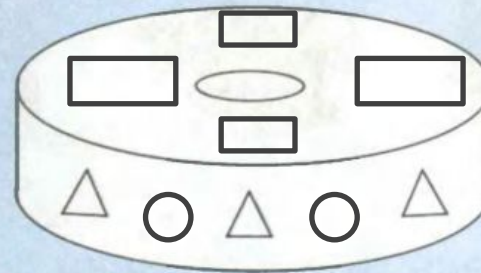
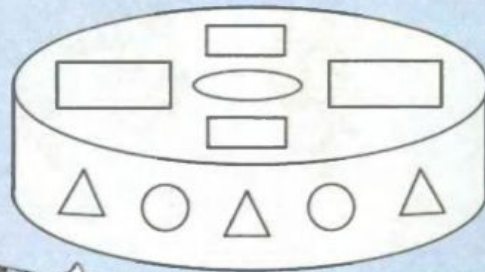


# Самостоятельная



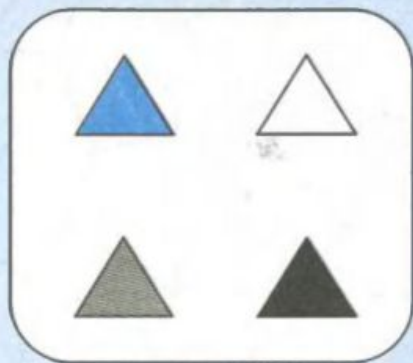
\*

12

Малыш подарил Карлсону три одинаковых торта. Какие фигуры не нарисованы? Дорисуй их и раскрась торты одинаково.



\* 13 Что общего у фигур каждой группы?





# ФИЗМИНУТ ҚА




























































Молодцы!



14 Зачеркни лишний предмет.


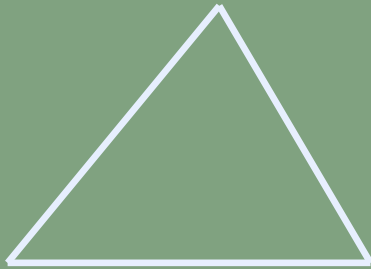


15 Дорисуй ослику Иа-Иа шар и раскрась его подходящим цветом.






Собери из 5 счётных  
палочек  
2 треугольника




Сложи из 5 счётных  
палочек  
2 прямоугольника





Как из 2 палочек  
сделать  
квадрат?



16

Раскрась треугольники коричневым,  
а остальные фигуры – голубым цветом.

