

Форматирование абзаца

Виды форматирования абзаца:

- ❖ выравнивание текста;
- ❖ отступ первой строки;
- ❖ изменение интервала (междустрочный)

Выравнивание текста

- Выделить текст

Панель инструментов Notebook позволяет вам создавать уроки и презентации, а так же управлять ими и корректировать. По умолчанию панель инструментов появляется сверху страницы Notebook. Если вы хотите работать сидя либо предполагается, что у доски будут работать маленькие дети, панель инструментов можно переместить вниз станицы.

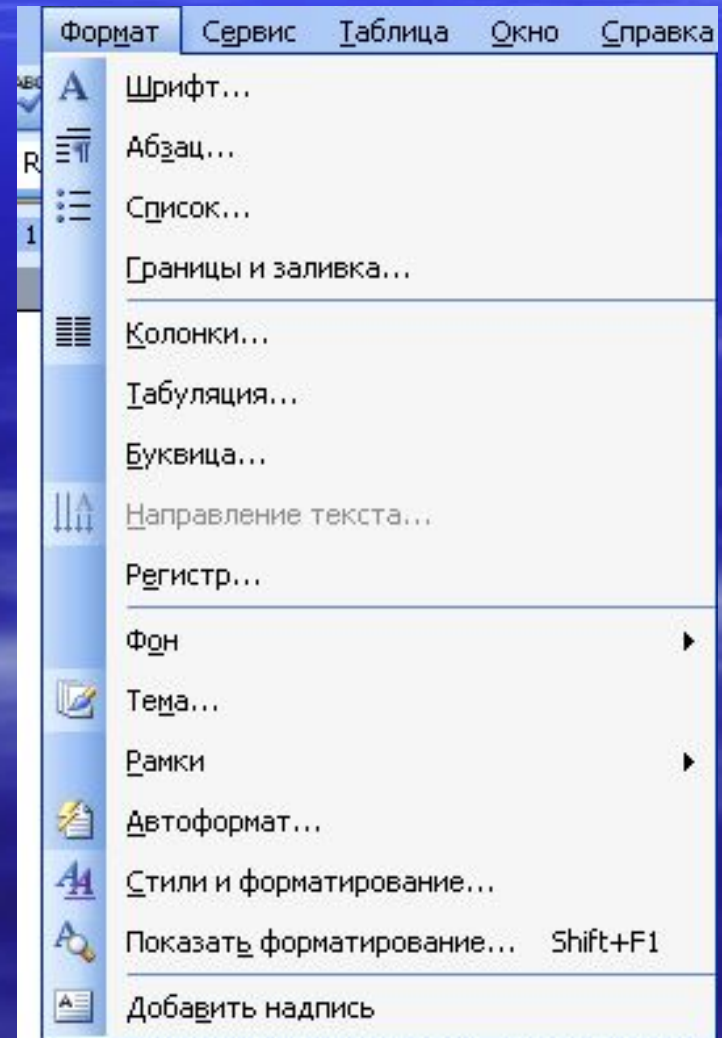
- В меню нажать **ФОРМАТ**

 Документ1 - Microsoft Word

☰ Файл Правка Вид Вставка **Формат** Сервис Таблица Окно Справка

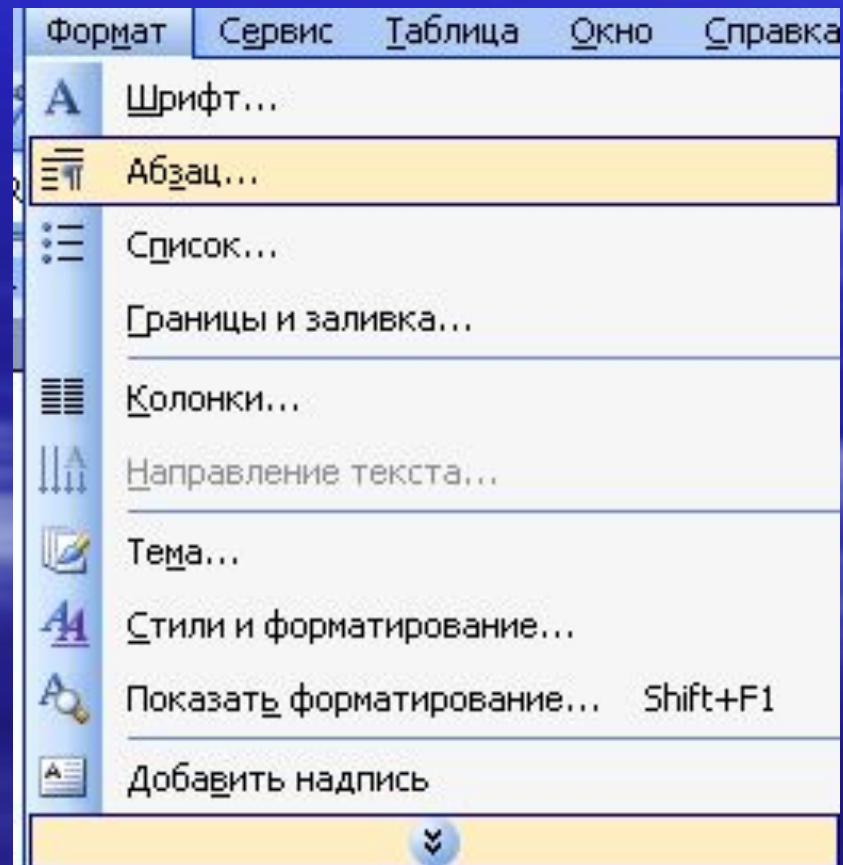
Выравнивание текста

- Появится окно



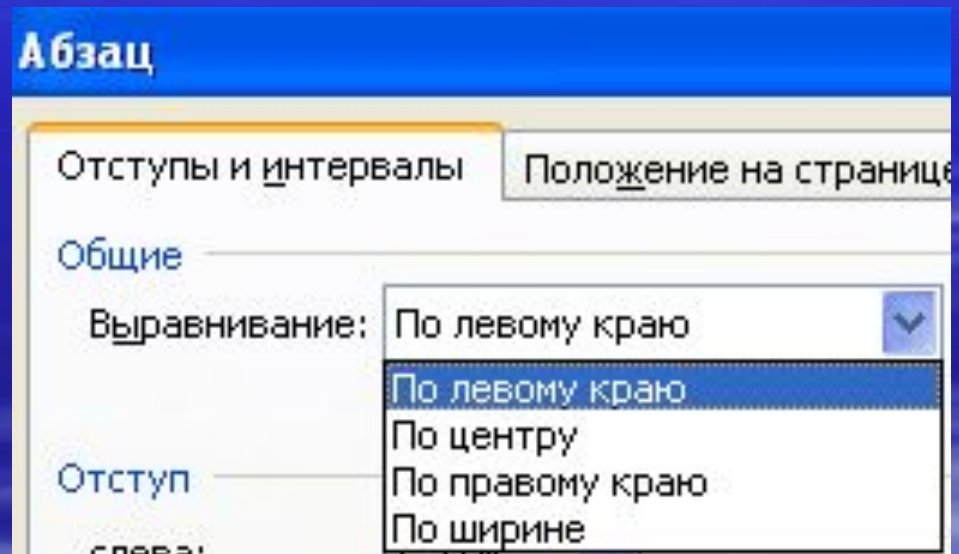
Выравнивание текста

- В этом окне выбрать «Абзац»



Выравнивание текста

Появится всплывающее окно, в котором выбираем параметр «Выравнивание» и задаем нужное значение.



Отступ первой строки

- Повторить операции 1 – 3. Выбрать «Отступ»
- изменить значение в графе

Отступ

слева: 1,5 см

справа: 0 см

первая строка: на: 1,25 см

Отступ

(нет)

Отступ

Выступ

Интервал

на:

1,5 см

Изменение интервала

- Слова повторяем путь
Формат/ Абзац
- в разделе «Интервал»
выбрать

Интервал

перед: 0 пт

после: 0 пт

междустрочный: Одинарный

значение:

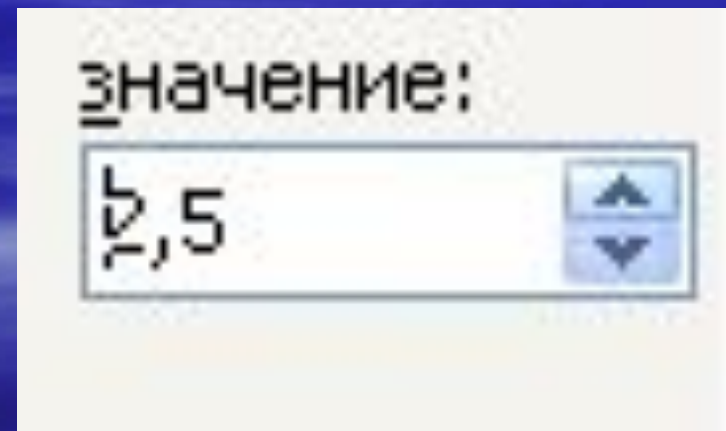
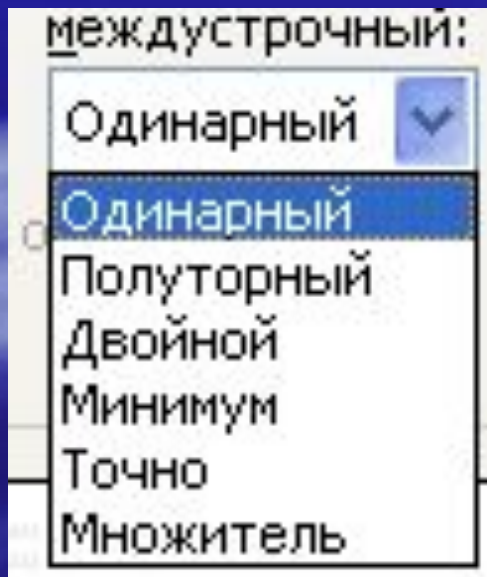
Не добавлять интервал между абзацами одного стиля

междустрочный:

Одинарный

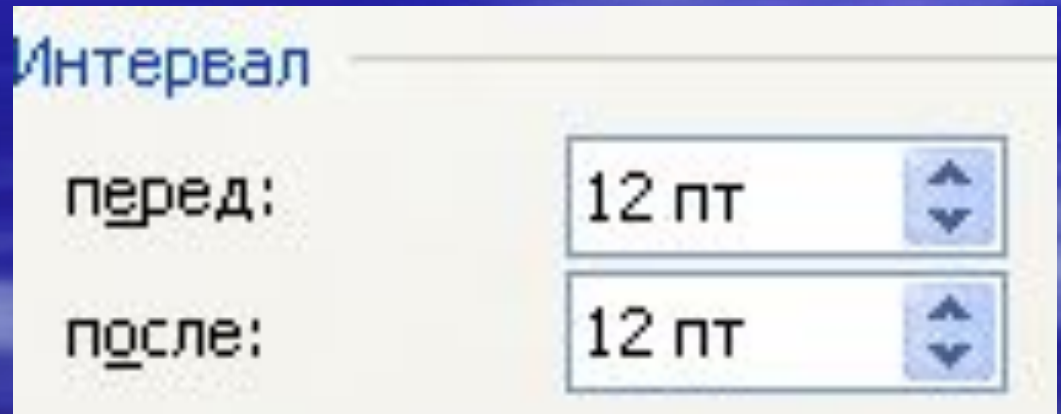
Изменение интервала

- Затем выбираем нужное значение в окне
- Также можно самому задать значение междустрочного интервала используя графу



Изменение интервала

- Также можно выделить абзац, изменив интервал перед основным текстом или после него с помощью следующих граф



Выравнивание текста

В итоге выполнения всех операций должно получиться, примерно, следующее преобразование текста

Панель инструментов Notebook позволяет вам создавать уроки и презентации, а так же управлять ими и корректировать. По умолчанию панель инструментов появляется сверху страницы Notebook. Если вы хотите работать сидя либо предполагается, что у доски будут работать маленькие дети, панель инструментов можно переместить вниз станицы.

Список используемой литературы

- Информатика и ИКТ. Базовый курс.
Учебник для 8 класса. Семакин и др.
- Справка Microsoft Office

ИНФОРМАТИКА

И. Олейник, Л. Залогова, С. Рудков, Л. Шестакова

БАЗОВЫЙ КУРС

8



БИНОМ