

# Повторение

1. Для чего предназначен текстовый редактор?
2. Приведите примеры известных вам текстовых редакторов.
3. Что такое редактирование текста?
4. Каким образом можно редактировать текст?

5. Наименьшая единица текстового редактора.

6. В окне текстового редактора есть маленькая мигающая черта - ...

7. Для ввода заглавной буквы нужно удерживать клавишу - ...



# Форматирование документа

**Форматирование текста —**  
**ЭТО ИЗМЕНЕНИЕ ВНЕШНЕГО**  
**ВИДА ТЕКСТА.**



# Виды форматирования:

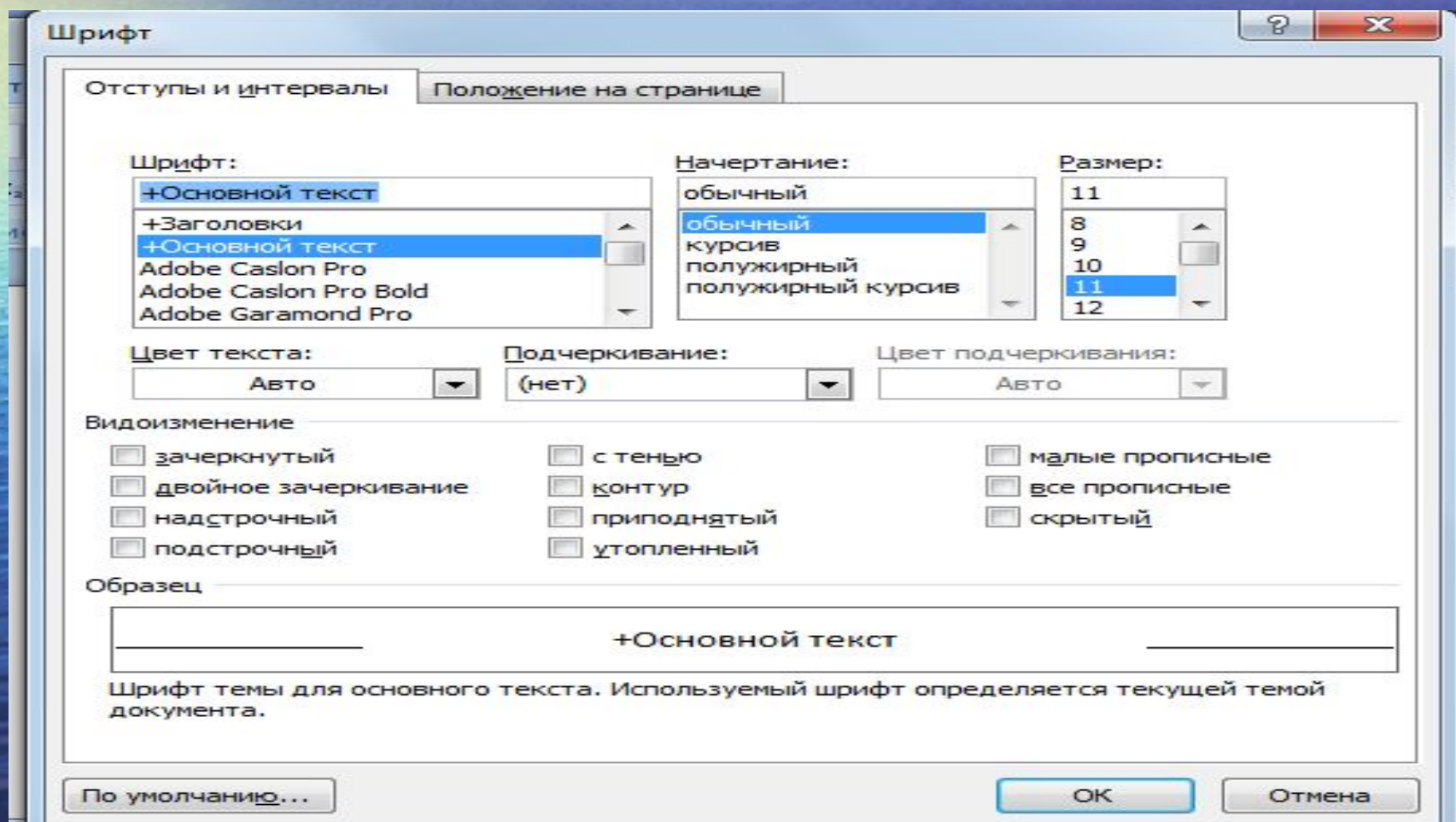
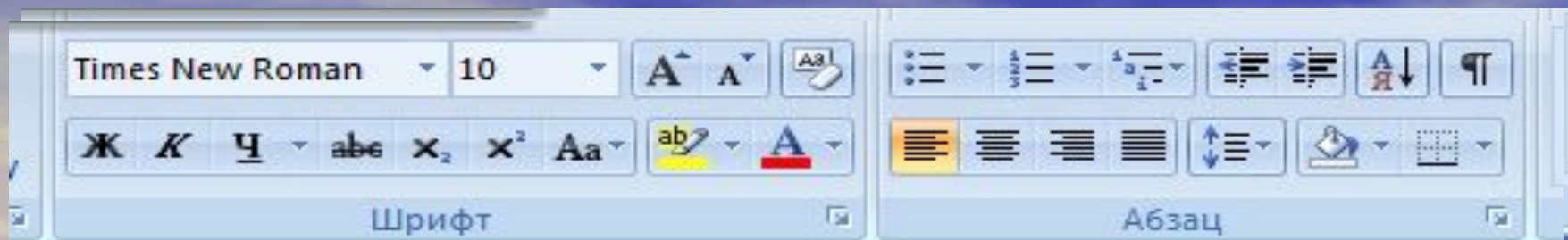
- Форматирование символов
- Форматирование абзацев
- Форматирование целого документа

# 1. Форматирование символа:

Вкладка Главная - > Шрифт.

- 1) Тип шрифта
- 2) Размер шрифта
- 3) Начертание
- 4) Цвет







# Виды шрифтов



# РУССКИЙ ГРАЖДАНСКИЙ АЛФАВИТ







# СКОРОПИСЬ XV - XVIII



# ПЕТРОВСКИЙ ГРАЖДАНСКИЙ ШРИФТ 1710 г.



А Б В Г  
Д Е Ж З Л  
И К М Н С П  
Р О Т У Ф Ч  
Х Ц Щ Ъ Ю  
Э Я



# ИНИЦИАЛЬНЫЙ ШРИФТ



И. Костылёв

1967 г.



**А Б В Г Д Е Ж**

***А Б В Г Д Е Ж***

**З И К Л М Н О**

***З Й К Л М Н О***

**П Р С Т У Ф Ш**

***П Р С Т У Ф Щ***

**Х Ц Ч Ъ Э Ю Я**

***Х Ц Ч Ъ Э Ю Я***





# С. Б. Телентатёр 1959 г.

А Б В Г Д Е  
Ё Ж З И Й  
К Л М Н О П  
Р С Т У Ф Х  
Ц Ч Ш Щ Э  
Ю Я Ъ Ь Ъ

а б в г д е ж  
ё з и й к л м  
н о п р с т у ф  
х ц ч ш щ э ю  
я ь ъ -- : ;  
« » \* ! ? № § „ “ ()  
1 2 3 4 5 6 7 8 9 0

# М. Г. Ровенский



## 1955 г.

БАЖАНОВСКАЯ бажановская

*БАЖАНОВСКАЯ бажановская*

БАЖАНОВСКАЯ

БАЖАНОВСКАЯ



# А. Г. Банникова

1952 г.



абвгдеёжзийклмнопрстуфхцч  
шщъьэюя АБВГДЕЁЖЗИЙК  
ЛМНОПРСТУФХЦЧШЩЪ  
ЫЬЭЮЯ 1234567890 !?.,,: « № »  
*абвгдеёжзийклмнопрстуфхц  
чшщъьэюя АБВГДЕЁЖЗИЙК  
ЛМНОПРСТУФХЦЧШЩЪЫЬ  
ЭЮЯ 1234567890 !?.,,: « № » % \**  
абвгдеёжзийклмнопрстуфхц  
шщъьэюя АБВГДЕЁЖЗИЙК  
ЛМНОПРСТУФХЦЧШЩЪ  
ЫЬЭЮЯ 1234567890 !?.,,: № %

Шрифты с  
засечками


Times New  
Roman  
Peterburg  
Baltica

Рубленые  
шрифты

**Arial** cyr  
**Helvetica**  
**JournalSans**  
**Architecture**



Единица измерения шрифта - ПУНКТ

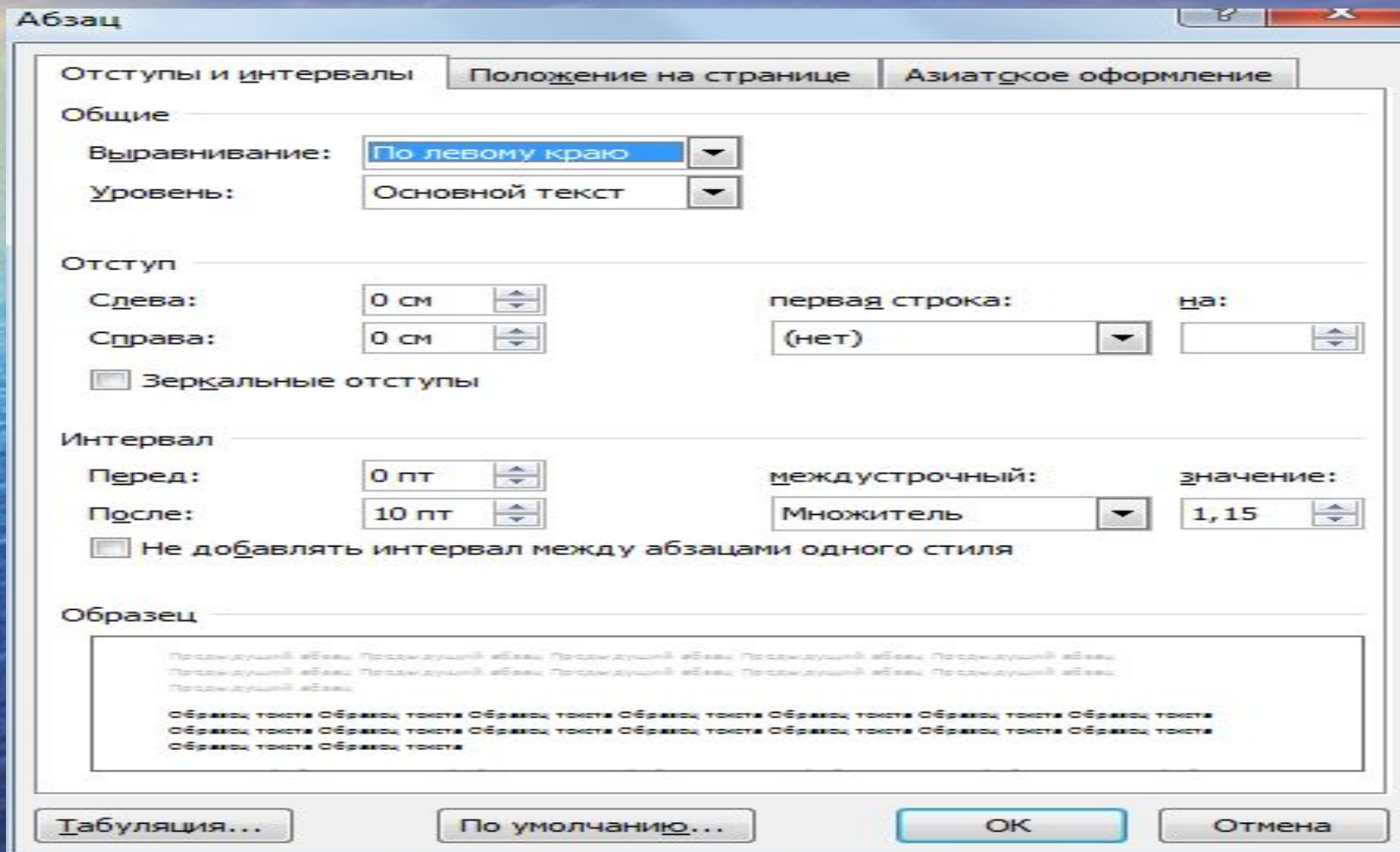
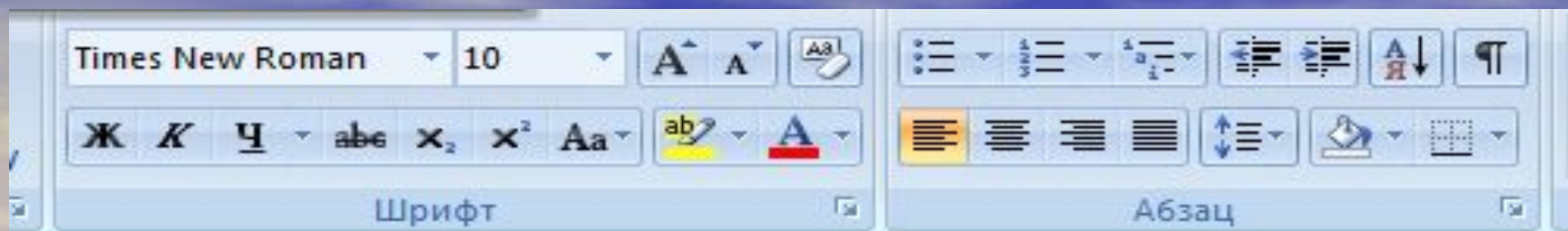




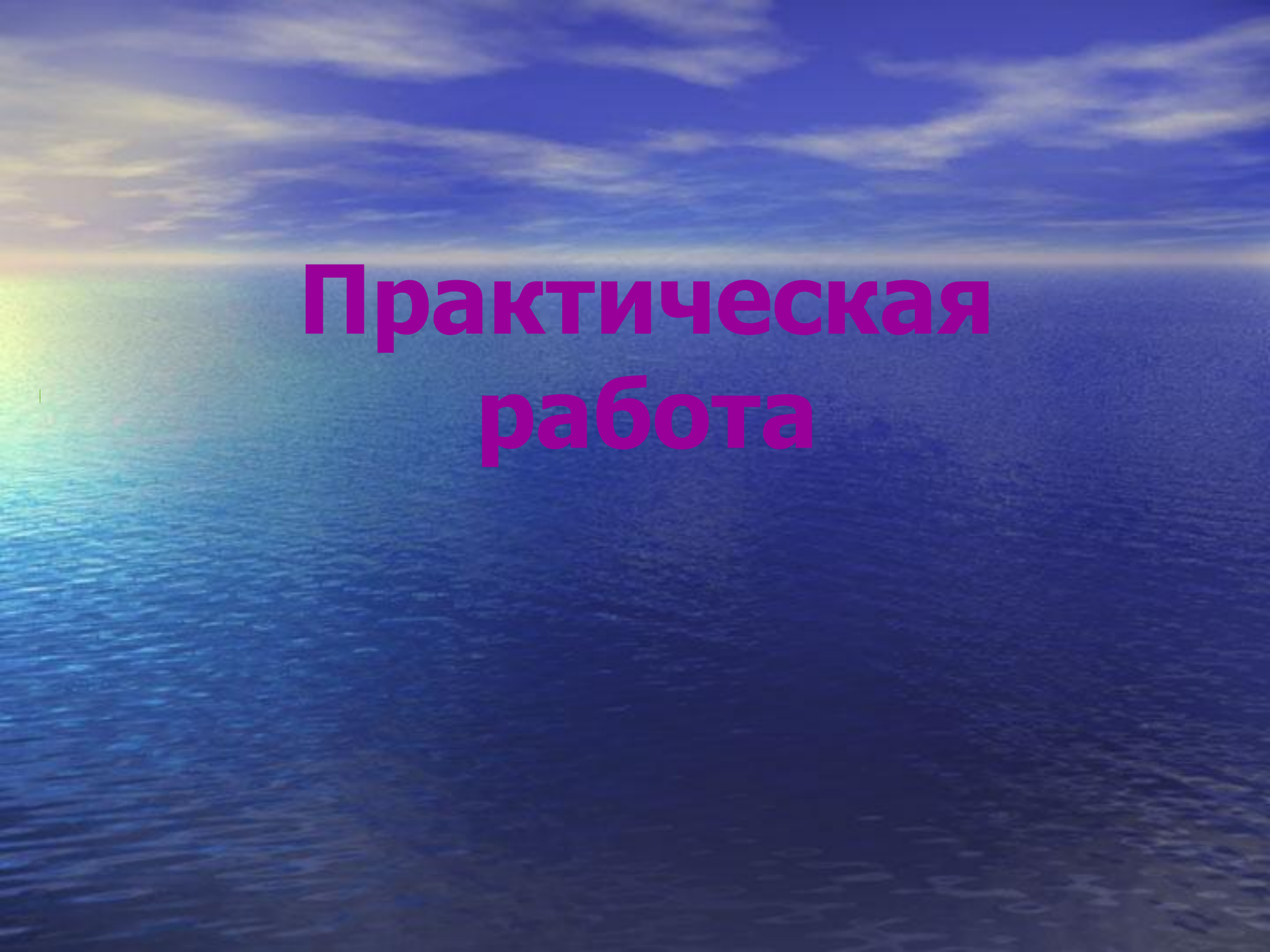
## 2. Форматирование абзаца:

Вкладка Главная - > Абзац

- 1) Междустрочный интервал
- 2) Отступ
- 3) Выравнивание







# Практическая работа