

Форматирование  
страниц документа.

Сохранение документа  
в различных  
текстовых форматах



Обработка текстовой информации

1


Форматирование страницы.

2

Подготовка документа к печати.


3

Форматы текстовых документов.




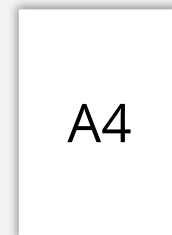


# Реферат на тему: «История развития компьютера».



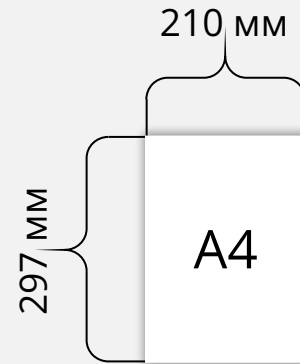
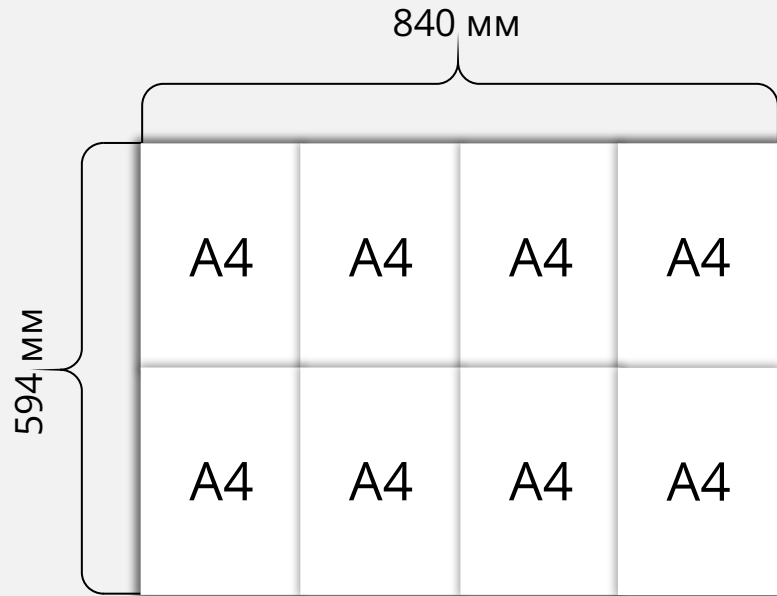




# Размеры бумаги

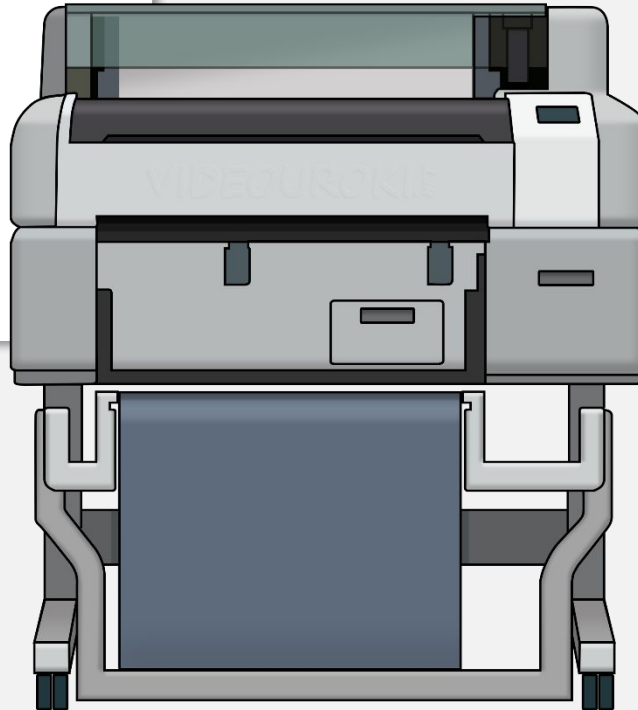


# Размеры бумаги



# Размеры бумаги

A1

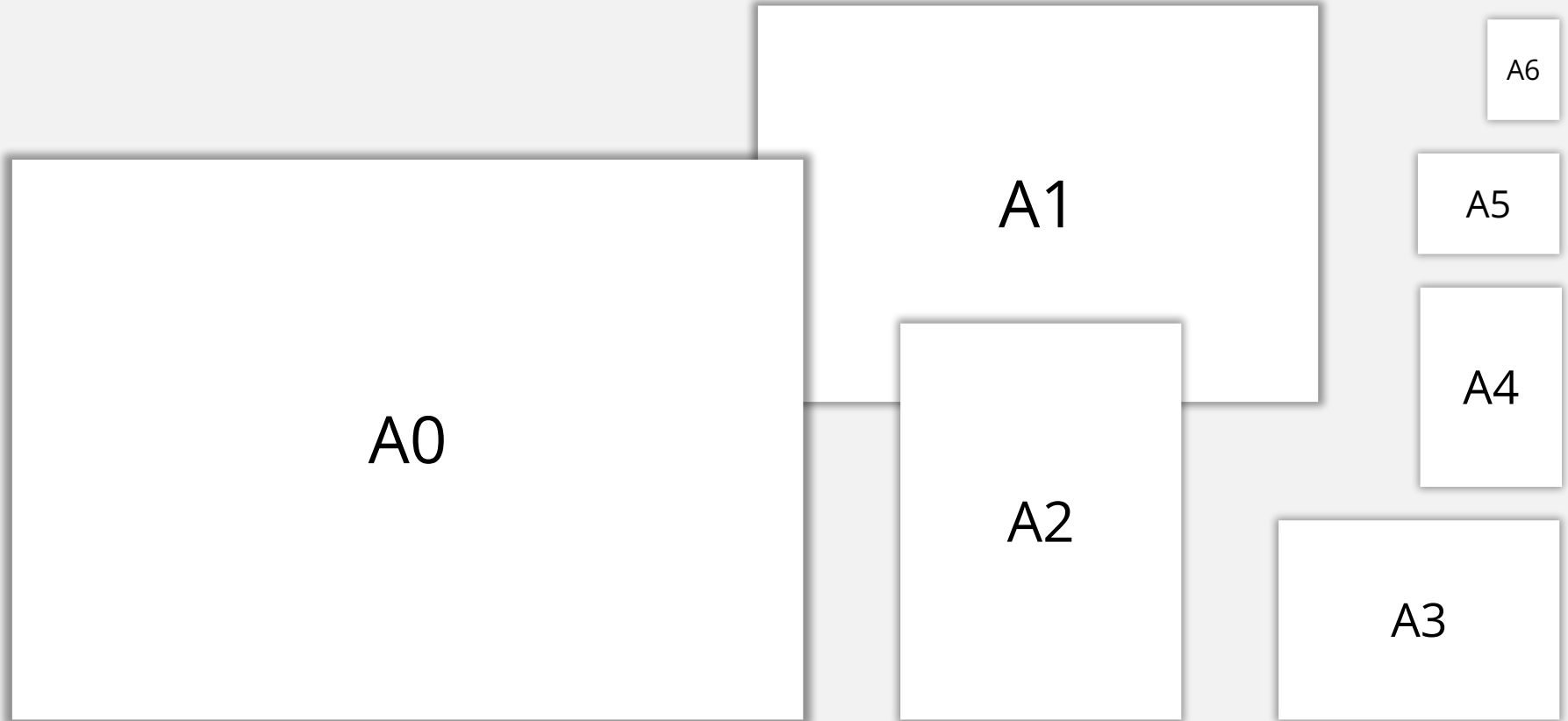


A4



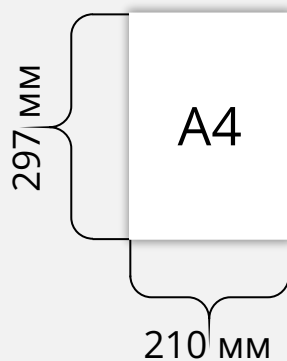


# Размеры бумаги

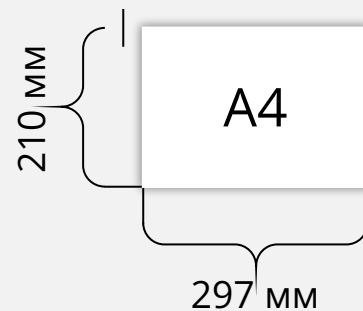


# Ориентация листа бумаги

Книжная



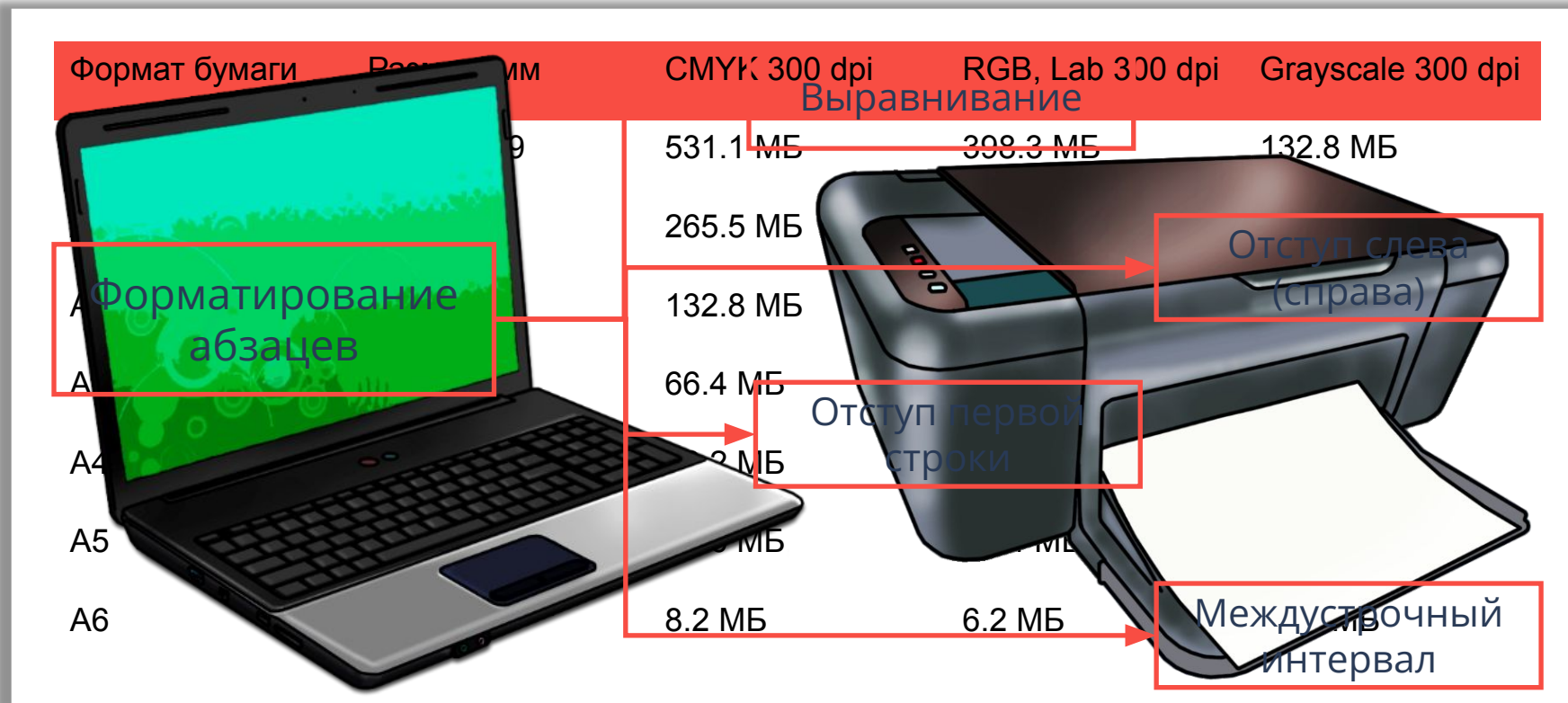
Альбомная



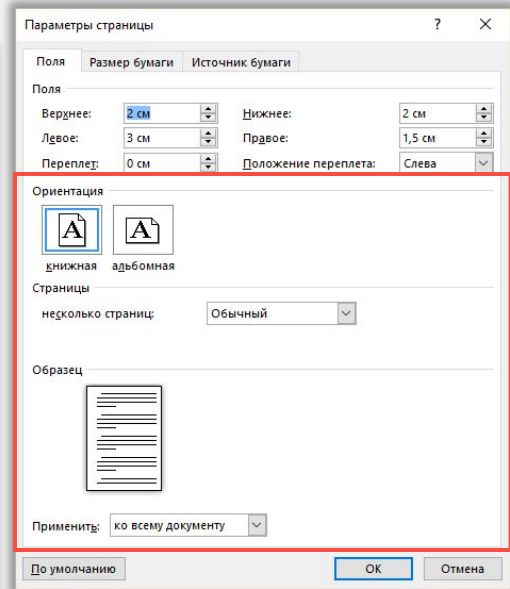
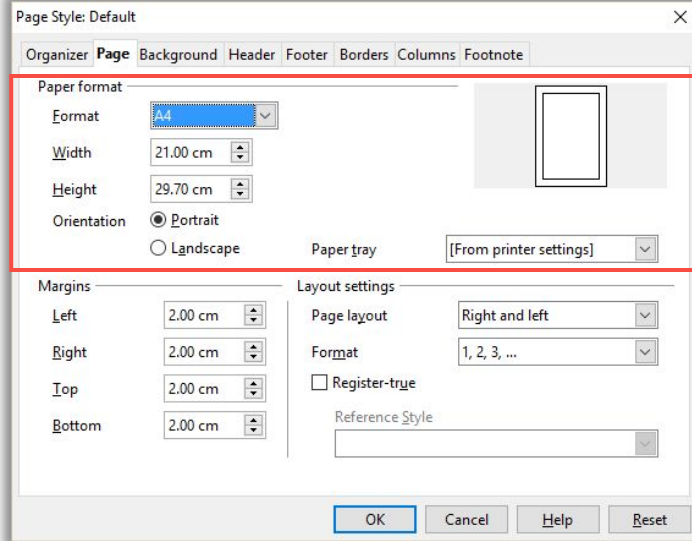
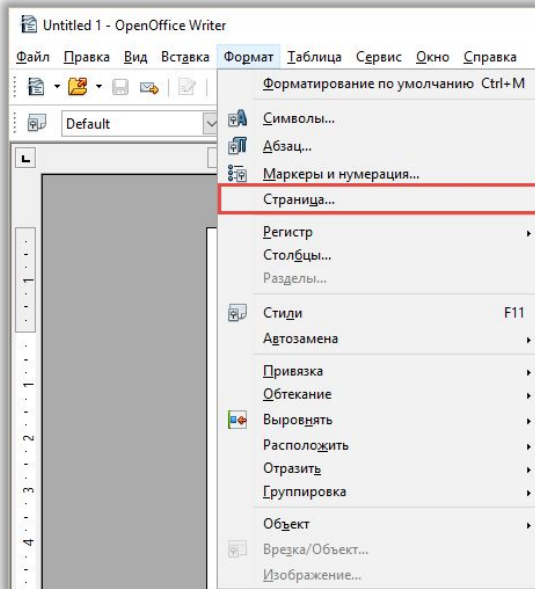
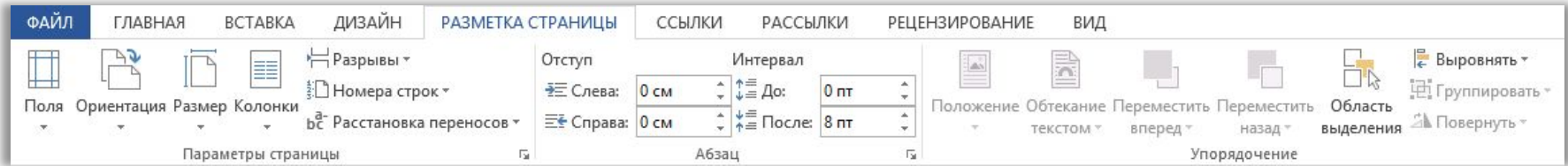
Высота листа больше его ширины.

Ширина листа больше его высоты.


# Альбомная ориентация листа бумаги



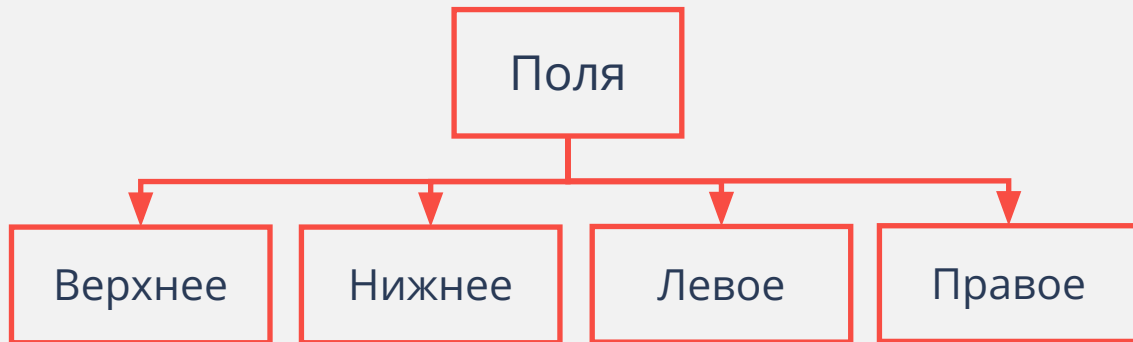
# Настройка параметров страниц



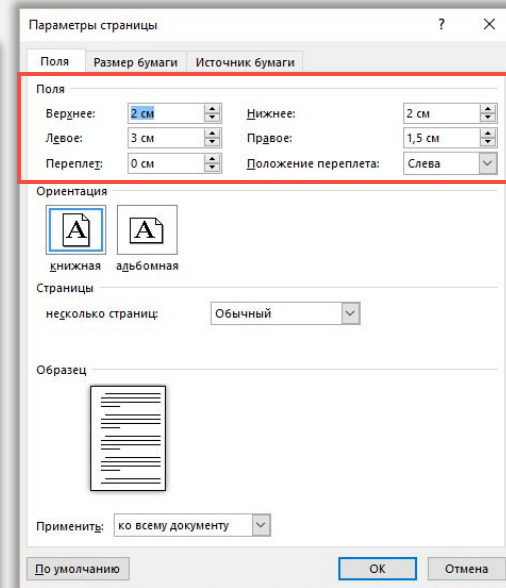
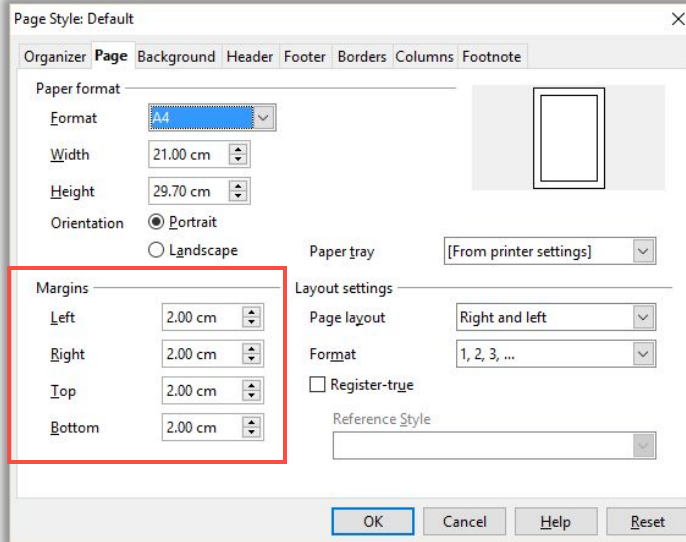
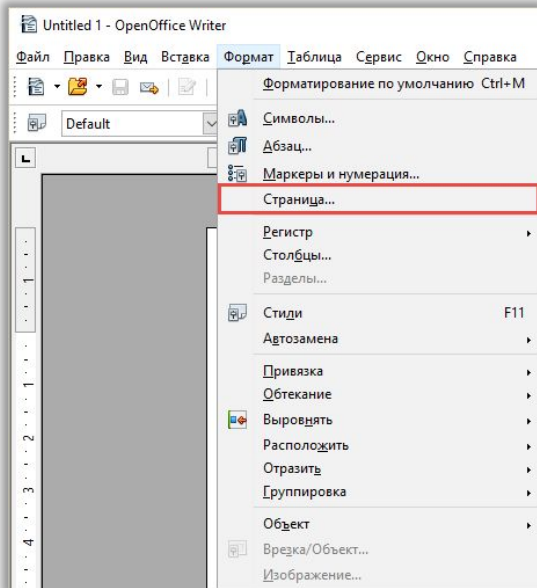
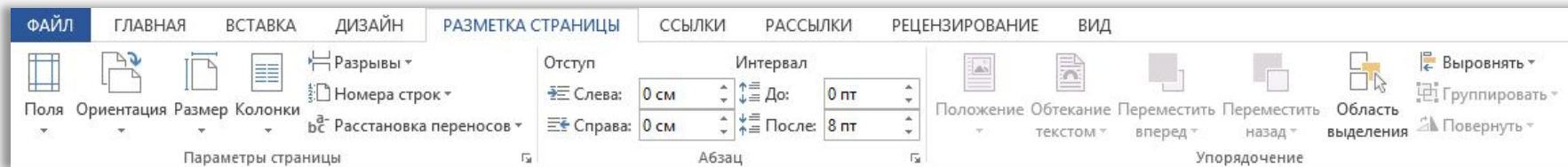
# Поля документа



Поля —  
это пустое пространство по краям  
страницы.



# Поля документа

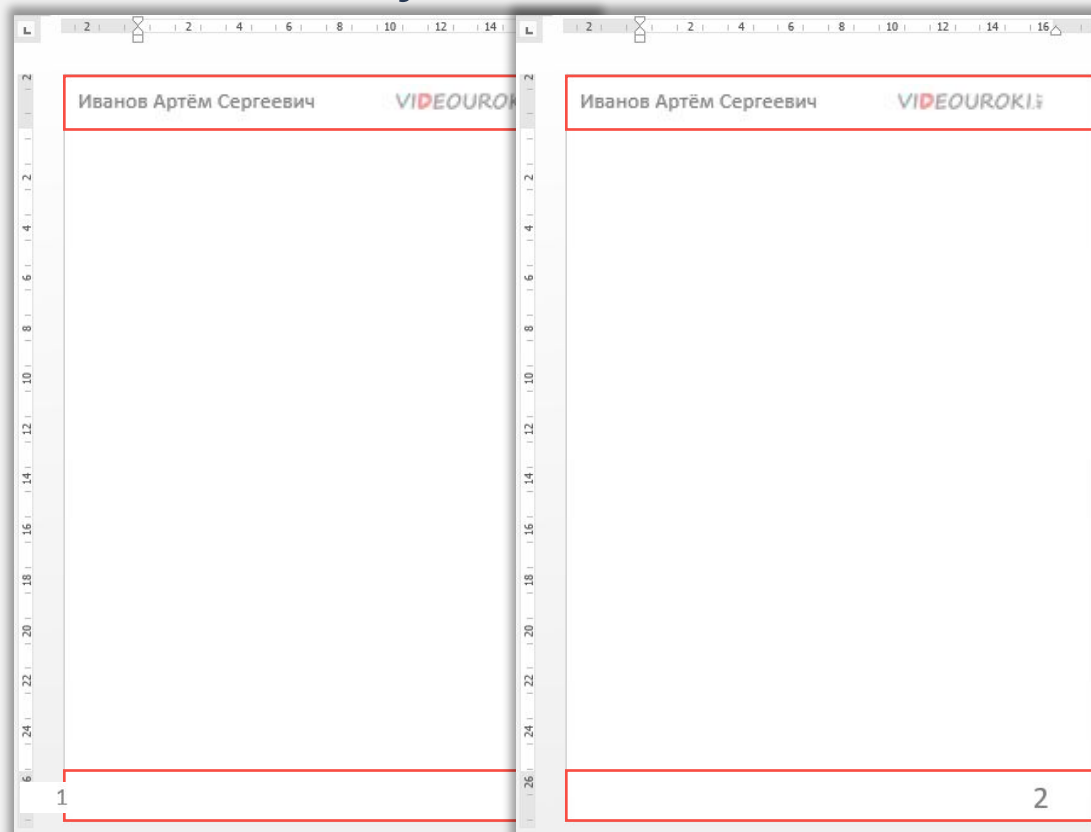




## Колонтитулы —

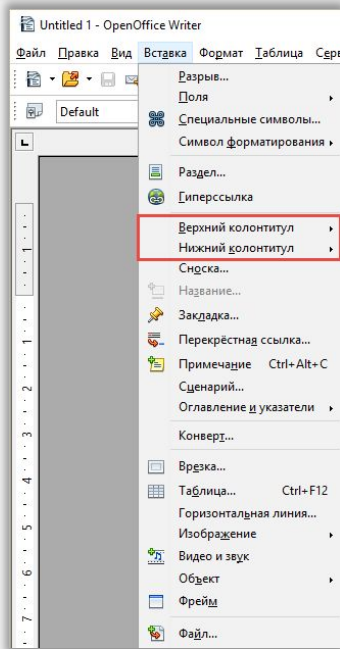

это однотипный текст и (или) рисунок, который повторяется вверху и (или) внизу всех или большинства страниц.

# Колонтитулы





# Колонтитулы



# Автоматическая расстановка переносов



По ширине

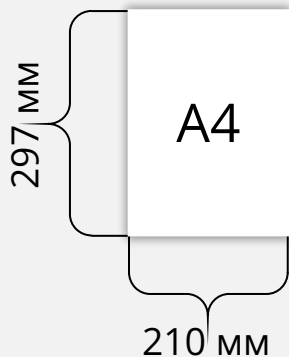
**Информатика** — наука о методах и процессах сбора, хранения,          обработки, передачи,          анализа и оценки информации с применением компьютерных технологий, обеспечивающих возможность                                  её использования                                  для принятия решений.



**Информатика** — наука о методах и процессах сбора, хранения, обработки, передачи, анализа и оценки информации с применением компьютерных технологий, обеспечивающих возможность её использования для принятия решений.

# Стандартные требования к оформлению рефератов

Книжная



Поля			
Верхнее:	2 см	Нижнее:	2 см
Левое:	2 см	Правое:	3 см

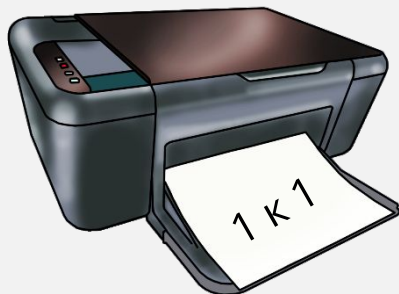
междустрочный:

1,5 строки

8—12 мм

первая строка:	на:
Отступ	0,8 см

Выравнивание: По ширине



Шрифт:	Начертание:	Размер:
Times New Roman	Обычный	11
Theano Didot	Обычный	12
Times New Roman	Курсив	14
Trajan Pro 3	Полужирный	16
Trebuchet MS	Полужирный Курсив	18
Verdana		
Цвет текста:	Подчеркивание:	Цвет подчеркивания:
	(нет)	Авто

# Оформление титульного листа

Наименование учреждения образования

## Реферат

Тема работы

Фамилия Имя  
класс

учитель информатики  
Фамилия Имя Отчество

Населённый пункт, год

# Предварительный просмотр

## Песни

### Улыбка

От улыбки хмурый день светлей,  
От улыбки в небе радуга проснется...  
Поделись улыбкою своей,  
И она к тебе не раз еще вернется.

И зюга наверхина, вдруг заплывут облака,  
И кузнечик запищивает на сирени...  
С голубого ручейка начинается река,  
Ну, а дружба начинается с улыбки.  
С голубого ручейка начинается река,  
Ну, а дружба начинается с улыбки.

От улыбки солечной осликой  
Перестанет плакать с самым грустным дождиком,  
Сонный лес простит с тишиной  
И заглохнет в зеленые ладошки.

От улыбки станет всем теплей -  
И слову и даже маленькой улитке...  
Так пусык повсюду на земле,  
Будто лампочки, включаются улыбки!

### Песенка мамонтенка

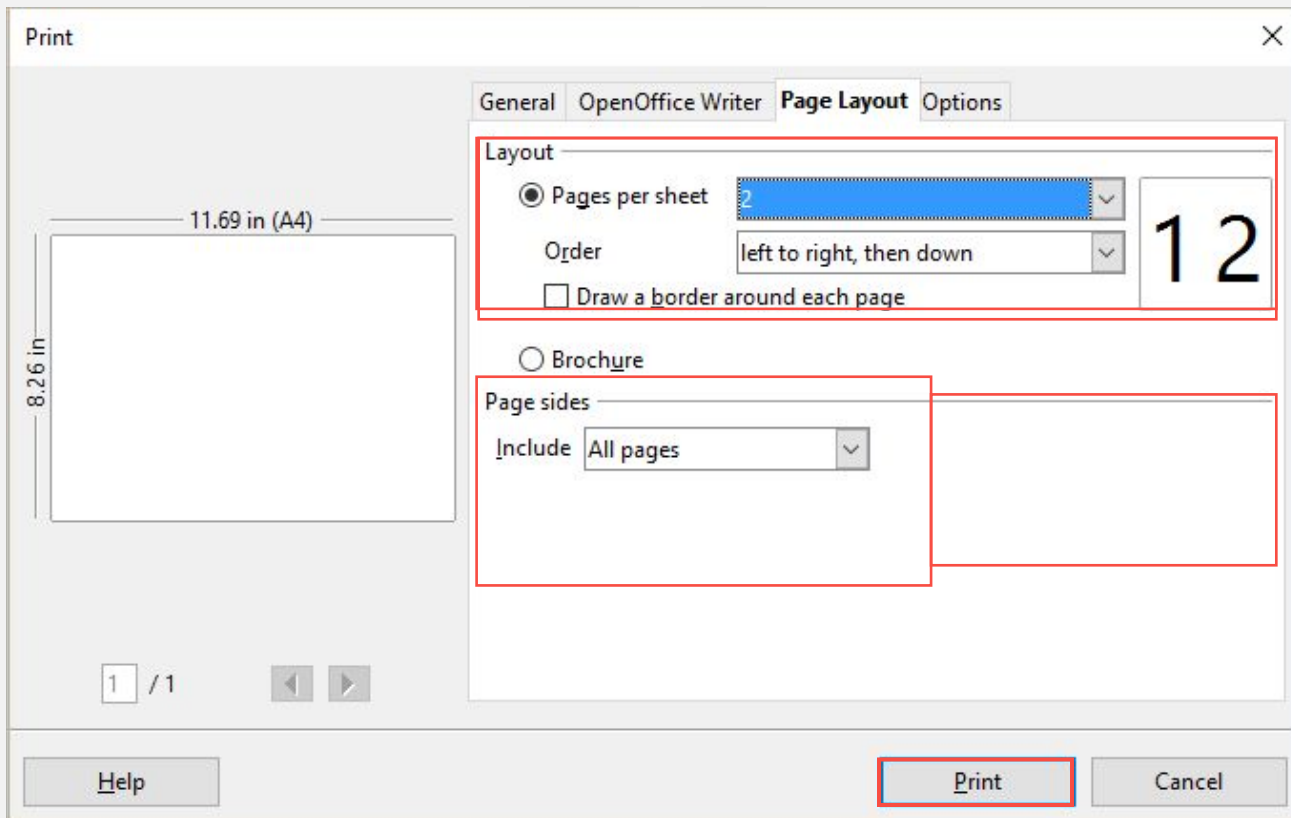
По синему морю, к зеленой земле  
Плыву я на белом своем корабле.  
На белом своем корабле,  
На белом своем корабле.

Меня не гоняют ни волны, ни ветер,-  
Плыву я к единственной маме на свете.  
К единственной маме на свете,  
К единственной маме на свете.  
Плыву я сквозь волны и ветер  
К единственной маме на свете.

Скорей по волнам я доберусь кочу,  
"Я здесь, я пришел!" - в ней закричу.  
Я маме своей закричу,  
Я маме своей закричу...

Пусть мама услышит, пусть мама придет,  
Пусть мама меня непременно найдет!  
Ведь так не бывает на свете,  
Чтоб были потеряны дети.  
Ведь так не бывает на свете,  
Чтоб были потеряны дети.



# Настройка печати документа



# Документы, предназначенные не для печати

Памятка будет хорошим помощником для ваших учащихся при изучении языка разметки гипертекста HTML. В ней собраны все основные теги для создания HTML-документов. Здесь вы найдёте структуру простейшего HTML-документа, теги для задания фона и цвета страницы, создания структуры страницы, форматирования текста, вставки и изменения изображений на странице, вставки гиперссылок, создания маркированных и нумерованных списков и таблиц.

## Основы языка разметки HTML



Структура простейшего HTML-документа	2
Структура страницы	4
Форматирование текста	5
Изображения на странице	7
Гиперссылки	9
Создание списков	10
Таблицы	11

VIDEouroki

### Структура простейшего HTML-документа

```
<html>
<head>
  <title> Заголовок </title>
</head>
<body>
```

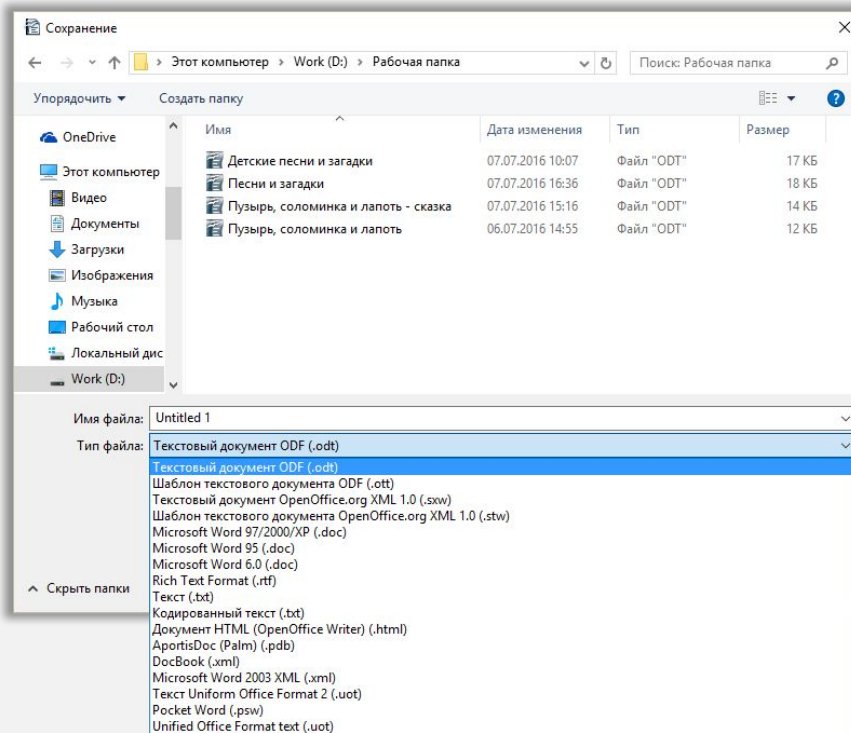
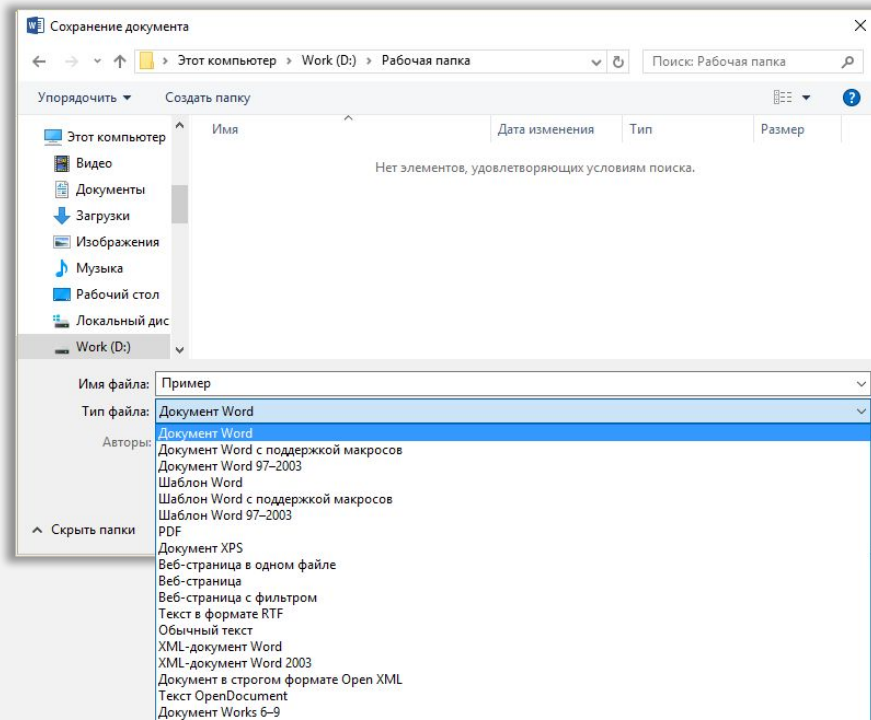
`<html> ... </html>` — парный тег, который говорит о начале и конце HTML-документа.

В блоке `<head>...</head>` размещается служебная информация, которая не отображается на странице. Например, текст, заключённый между тегами `<title>...</title>`, отображается в заголовке окна браузера.

Наверх

# Различные форматы текстовых документов

## Файл → Сохранить как.





# Различные форматы текстовых документов

## ТХТ

### Исходный вариант

#### Очень страшная история

Доедая с маслом булку,  
Братья шли по переулку.  
Вдруг на них из закоулка  
Пёс большой залаял гулко.



Сказал младший: *«Вот напасть,  
Хочет он на нас напасть».*  
*Чтоб в беду нам не попасть,  
Псу мы бросим булку в пасть».*

Все окончилось прекрасно.  
Братьям сразу стало ясно,  
Что на каждую прогулку  
Надо брать с собою... булку.



### Формат «ТХТ»

Очень страшная история  
Доедая с маслом булку,  
Братья шли по переулку.  
Вдруг на них из закоулка  
Пёс большой залаял гулко.

Сказал младший: «Вот напасть,  
Хочет он на нас напасть».  
Чтоб в беду нам не попасть,  
Псу мы бросим булку в пасть».

Все окончилось прекрасно.  
Братьям сразу стало ясно,  
Что на каждую прогулку  
Надо брать с собою... булку.

# Различные форматы текстовых документов

**DOC** или **DOCX**



**DOC**



Microsoft Word 2003

**DOCX**



Microsoft Word 2010



Microsoft Word 2013

# Различные форматы текстовых документов

## ODT



OpenOffice Writer

# Различные форматы текстовых документов

## RTF

### Исходный вариант

#### Очень страшная история

Доедая с маслом булку,  
Братья шли по переулку.  
Вдруг на них из закоулка  
Пёс большой залаял гулко.



Сказал младший: *«Вот напасть,  
Хочет он на нас напасть».*  
*Чтоб в беду нам не попасть,  
Псу мы бросим булку в пасть».*



Все окончилось прекрасно.  
Братьям сразу стало ясно,  
Что на каждую прогулку  
Надо брать с собою... булку.

### Формат «RTF»

#### Очень страшная история

Доедая с маслом булку,  
Братья шли по переулку.  
Вдруг на них из закоулка  
Пёс большой залаял гулко.



Сказал младший: *«Вот напасть,  
Хочет он на нас напасть».*  
*Чтоб в беду нам не попасть,  
Псу мы бросим булку в пасть».*



Все окончилось прекрасно.  
Братьям сразу стало ясно,  
Что на каждую прогулку  
Надо брать с собою... булку.

# Различные форматы текстовых документов

## HTML

Исходный вариант

### Очень страшная история

Доедая с маслом булку,  
Братья шли по переулку.  
Вдруг на них из закоулка  
Пёс большой залаял гулко.



Сказал младший: *«Вот напасть,  
Хочет он на нас напасть».*  
*Чтоб в беду нам не попасть,  
Псу мы бросим булку в пасть».*



Все окончилось прекрасно.  
Братьям сразу стало ясно,  
Что на каждую прогулку  
Надо брать с собою... булку.

Формат «HTML»

A screenshot of a web browser window. The address bar shows a file path: mhtml:file:///D:/Рабочая папка... The page title is "Очень страшная история". The content is the same text as the "Исходный вариант" but with some formatting: the first paragraph is in a standard font, the second paragraph is in italics, and the third paragraph is in a standard font. The illustrations of the boys and the dog are also present.

Очень страшная история

Доедая с маслом булку,  
Братья шли по переулку.  
Вдруг на них из закоулка  
Пёс большой залаял гулко.

Сказал младший: *«Вот напасть,  
Хочет он на нас напасть».*  
*Чтоб в беду нам не попасть,  
Псу мы бросим булку в пасть».*

Все окончилось прекрасно.  
Братьям сразу стало ясно,  
Что на каждую прогулку  
Надо брать с собою... булку.

# Различные форматы текстовых документов

## PDF

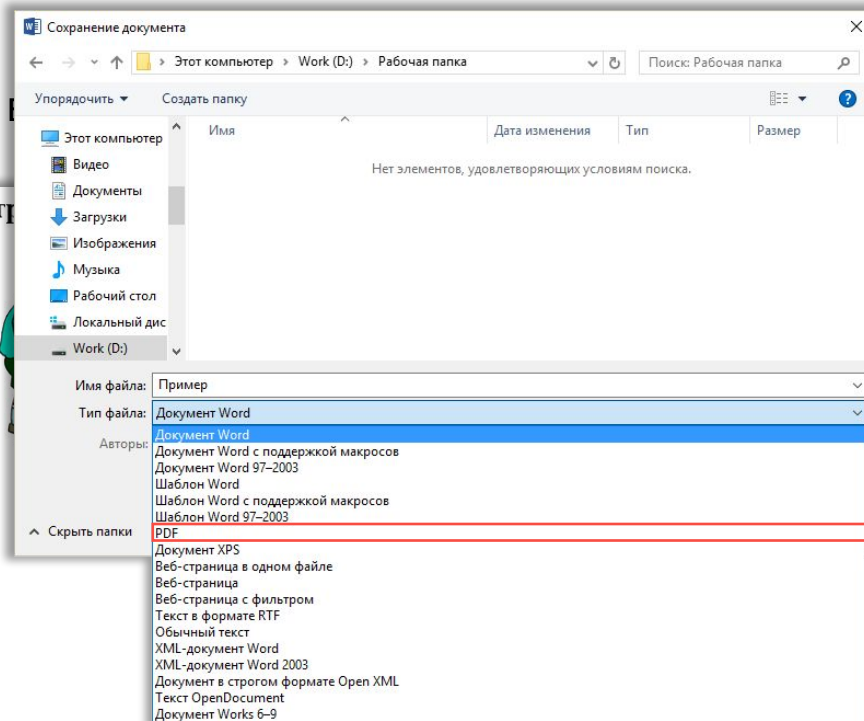
Исходный

Очень страшная

Доедая с маслом булку,  
Братья шли по переулку.  
Вдруг на них из закоулка  
Пёс большой залаял гулко.

Сказал младший: «*Вот напасть,  
Хочет он на нас напасть*».  
*Чтоб в беду нам не попасть,*  
*Псу мы бросим булку в пасть*».

Все окончилось прекрасно.  
Братьям сразу стало ясно,  
Что на каждую прогулку  
Надо брать с собою... булку.



ат «PDF»

страшная история

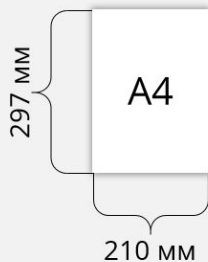




# Форматирование страниц документа. Сохранение документа в различных текстовых форматах

## Основные требования к оформлению рефератов

Книжная



Поля

Верхнее:	2 см	Нижнее:	2 см
Левое:	2 см	Правое:	3 см

междустрочный:

1,5 строки

8 — 12 мм

первая строка:

Отступ

на:

0,8 см

Выравнивание:

По ширине



Шрифт:	Начертание:	Размер:
Times New Roman	Обычный	12
Theano Didot	Обычный	11
Times New Roman	Курсив	12
Trajan Pro 3	Полужирный	14
Trebuchet MS	Полужирный Курсив	16
Verdana		18
Цвет текста:	Подчеркивание:	Цвет подчеркивания:
	(нет)	Авто