

Повторение

1. Для чего предназначен текстовый редактор?
2. Приведите примеры известных вам текстовых редакторов.
3. Что такое редактирование текста?
4. Каким образом можно редактировать текст?

5. Наименьшая единица текстового редактора.

6. В окне текстового редактора есть маленькая мигающая черта - ...

7. Для ввода заглавной буквы нужно удерживать клавишу - ...

Форматирование документа

Форматирование текста —
ЭТО ИЗМЕНЕНИЕ ВНЕШНЕГО
ВИДА ТЕКСТА.

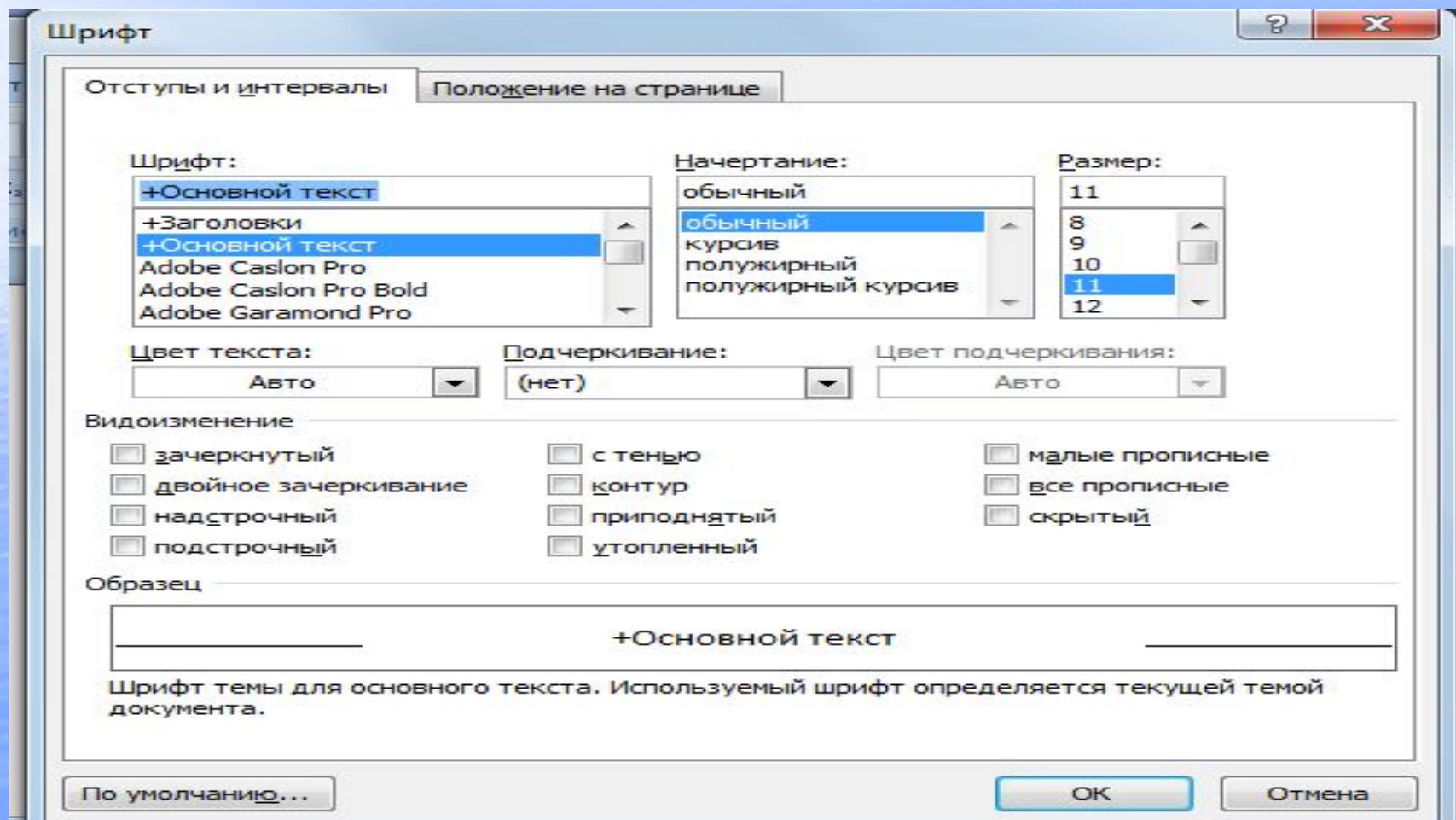
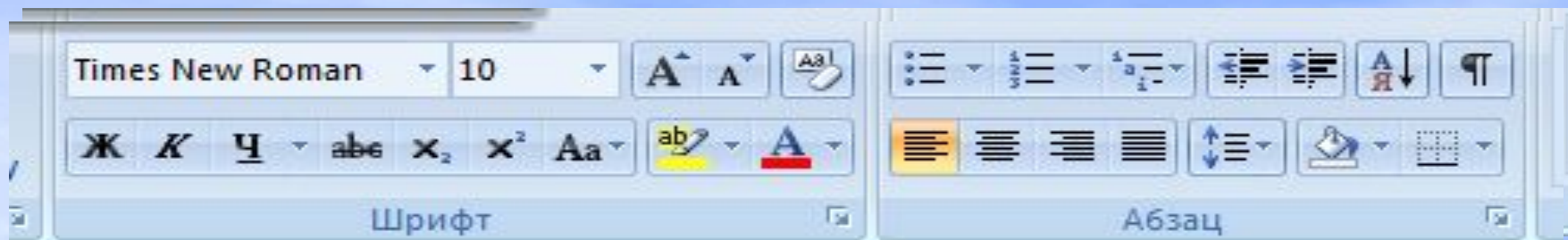
Виды форматирования:

- Форматирование символов
- Форматирование абзацев
- Форматирование целого документа

1. Форматирование символа:

Вкладка Главная - > Шрифт.

- 1) Тип шрифта
- 2) Размер шрифта
- 3) Начертание
- 4) Цвет



Виды шрифтов

РУССКИЙ ГРАЖДАНСКИЙ АЛФАВИТ 1561 - 1563 г.



ПЕТРОВСКИЙ ГРАЖДАНСКИЙ ШРИФТ 1710 г.



А Б В Г
Д Е Ж З Л
И К М Н С П
Р О Т У Ф Ч
Х Ц Щ Ъ Ю
Э Я

ИНИЦИАЛЬНЫЙ ШРИФТ



И. Костылёв
1967 г.



А Б В Г Д Е Ж

А Б В Г Д Е Ж

З И К Л М Н О

З Й К Л М Н О

П Р С Т У Ф Ш

П Р С Т У Ф Щ

Х Ц Ч Ъ Э Ю Я

Х Ц Ч Ъ Э Ю Я



С. Б. Теленгатёр

1959 г.

А Б В Г Д Е
Ё Ж З И Й
К Л М Н О П
Р С Т У Ф Х
Ц Ч Ш Щ Э
Ю Я Ъ Ь

а б в г д е ж
ё з и й к л м
н о п р с т у ф
х ц ч ш щ э ю
я ь ъ -- : ;
« » * ! ? № § „ “ ()
1 2 3 4 5 6 7 8 9 0

М. Г. Ровенский^u

1955 г.



БАЖАНОВСКАЯ бажановская

БАЖАНОВСКАЯ бажановская

БАЖАНОВСКАЯ

БАЖАНОВСКАЯ

А. Г. Банникова

1952 г.



абвгдеёжзийклмнопрстуфхцч
шщъьэюя АБВГДЕЁЖЗИЙК
ЛМНОПРСТУФХЦЧШЩЪ
ЫЬЭЮЯ 1234567890 !?.,,: « № »
*абвгдеёжзийклмнопрстуфхц
чшщъьэюя АБВГДЕЁЖЗИЙК
ЛМНОПРСТУФХЦЧШЩЪЫЬ
ЭЮЯ 1234567890 !?.,,: « № » % **
абвгдеёжзийклмнопрстуфхц
шщъьэюя АБВГДЕЁЖЗИЙК
ЛМНОПРСТУФХЦЧШЩЪ
ЫЬЭЮЯ 1234567890 !?.,,: № %

Шрифты с
засечками

Times New
Roman
Peterburg
Baltica

Рубленые
шрифты

Arial cyr
Helvetica
JournalSans
Architecture

Единица измерения

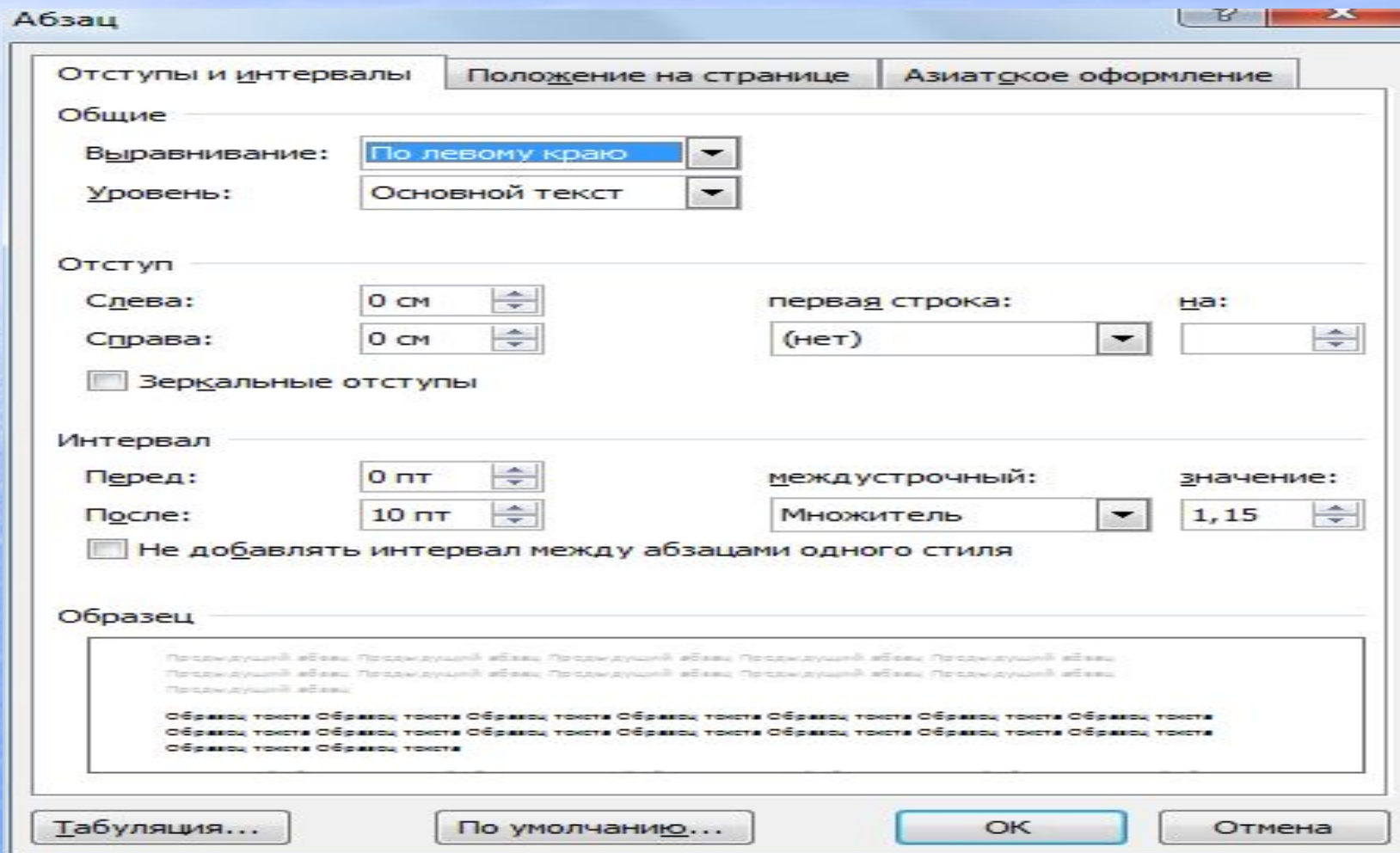
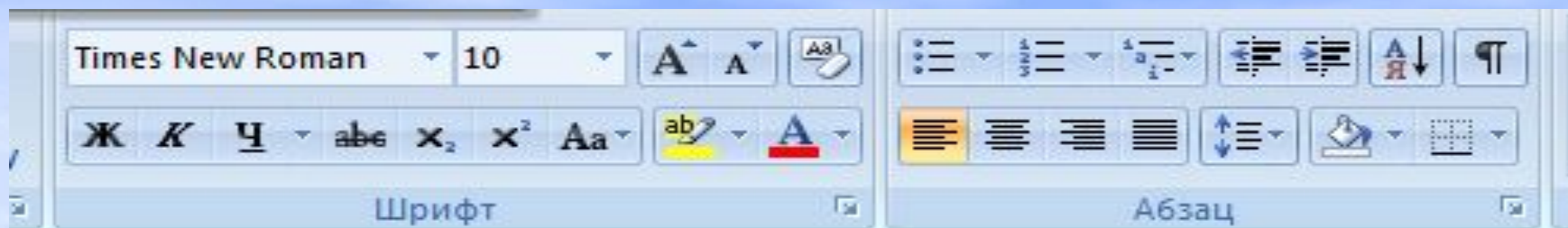
шрифта - пункт

КЕГЛЬ - это величина
площадки, на которой размещается
символ (буква) с учётом свисания,
надстрочных и подстрочных
элементов (диакритических знаков)

2. Форматирование абзаца:

Вкладка Главная - > Абзац

- 1) Междустрочный интервал
- 2) Отступ
- 3) Выравнивание



Практическая работа