

# ИНФОРМАТИКА

## 8 класс

Разработка Web-сайтов с  
использованием языка разметки  
гипертекста HTML

**Форматирование текста на  
Web-странице**

*Автор: учитель информатики*

*Курмель Елена Анатольевна*

# Форматирование текста на Web-странице

**ЗАГОЛОВКИ** от `<H1></H1>` до `<H6></H6>`

`<H1>`Заголовок первого уровня`</H1>`

`<H2>`Заголовок второго уровня`</H2>`

`<H3>`Заголовок третьего уровня`</H3>`

`<H4>`Заголовок четвёртого уровня`</H4>`

`<H5>`Заголовок пятого уровня`</H5>`

`<H6>`Заголовок шестого уровня`</H6>`

# Пример 1

**<HTML>**

**<BODY>**

**<H1>Первый заголовок </H1>**

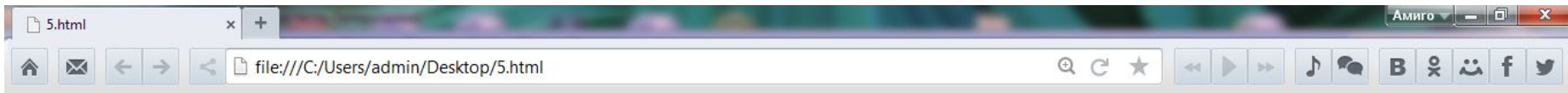
**<H2>Второй заголовок</H2>**

**<H3>Третий заголовок</H3>**

**</BODY>**

**</HTML>**

# Пример 1



**Первый заголовок**

**Второй заголовок**

**Третий заголовок**



# Шрифт

`<FONT FACE=Arial SIZE=6 COLOR=red> ... </FONT>`

Атрибуты тега шрифт:

FACE – гарнитура шрифта

SIZE – размер (от 1 до 7)

COLOR – цвет шрифта

Выделение фрагментов текста:

`<B> ... </B>` для выделения **полужирным**,

`<I> ... </I>` для выделения *курсивом*,

`<U> ...</U>` для выделения подчеркиванием

# Пример 2

```
<HTML>
```

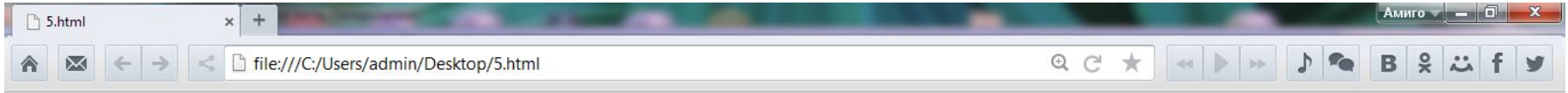
```
<BODY>
```

```
<font size="14" color="red"  
face="Arial">Информатика – это  
...</font>
```

```
</BODY>
```

```
</HTML>
```

















# Пример 2



Информатика - это ...



# Таблица стандартных цветов

Имя цвета	Цвет	R	G	B
aqua		#00	FF	FF
black		#00	00	00
blue		#00	00	FF
fuchsia		#FF	00	FF
gray		#80	80	80
lime		#00	FF	00
maroon		#80	00	00
navy		#00	00	80
olive		#80	80	00
purple		#80	00	80
red		#FF	00	00
silver		#C0	C0	C0
teal		#00	80	80
thistle		#D8	BF	D8
yellow		#FF	FF	00
white		#FF	FF	FF



# Абзац

Тэг перевода строки **<BR>** - отделяет строку от последующего текста или графики

Тэг абзаца **<P></P>** - отделяет строку, но еще добавляет пустую строку, которая зрительно выделяет абзаца

# Выравнивание текста

Выравнивание по центру

**ALIGN=center**

Выравнивание по правому краю

**ALIGN=right**

Выравнивание по левому краю

**ALIGN=left**

# Горизонтальная линия

```
<HR ALIGN=center SIZE=6  
WIDTH=600 COLOR=aqua>
```



WIDTH — длина в пикселях

# Домашнее задание

Создать первую страницу своего индивидуального сайта разместить текст и отформатировать его с помощью тегов, а также использовать разные цвета для выделения текста

# ИТОГИ УРОКА

Сегодня я узнал...

Было интересно...

Было трудно...

Я выполнял задания...

Я понял, что...

Теперь я могу...

Я научился...

Урок дал мне для жизни...

