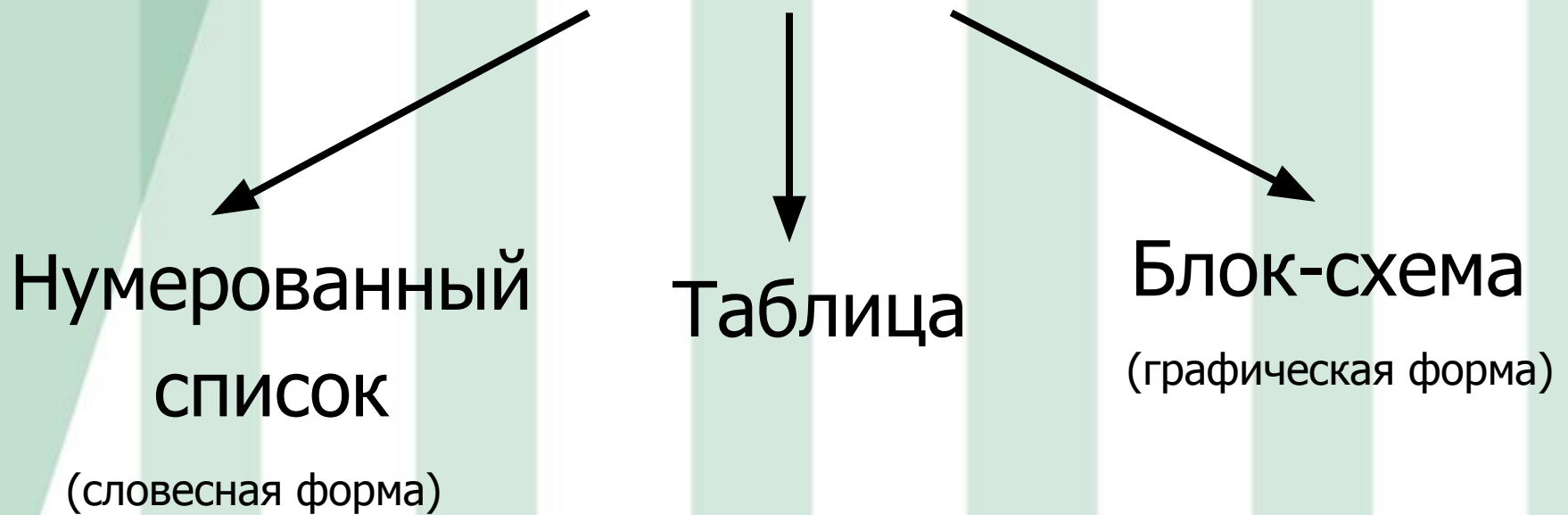




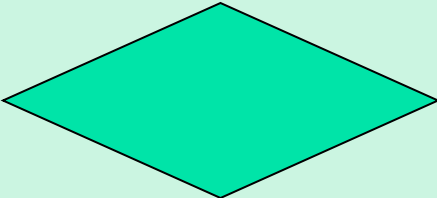


Формы записи алгоритмов

Формы записи алгоритмов



Блок - схема

Геометрические фигуры,
обозначающие шаги
алгоритма

Название фигуры	Изображение	Обозначаемый шаг алгоритма
Овал	 A red oval shape, representing the start or end of an algorithm.	Начало или конец
Параллелограмм	 A red parallelogram shape, representing input or output.	Ввод или вывод
Ромб	 A red rhombus (diamond) shape, representing a decision point.	Принятие решения
Прямоугольник	 A red rectangle shape, representing the execution of an action.	Выполнение действия
Стрелка	 A black arrow pointing to the right, representing a transition to the next step.	Переход на следующее действие

Пример алгоритма: действия человека при переходе улицы

