

## Набор слайдов по теме ГРУППОВОЙ ПРИЁМ/ВЫДАЧА

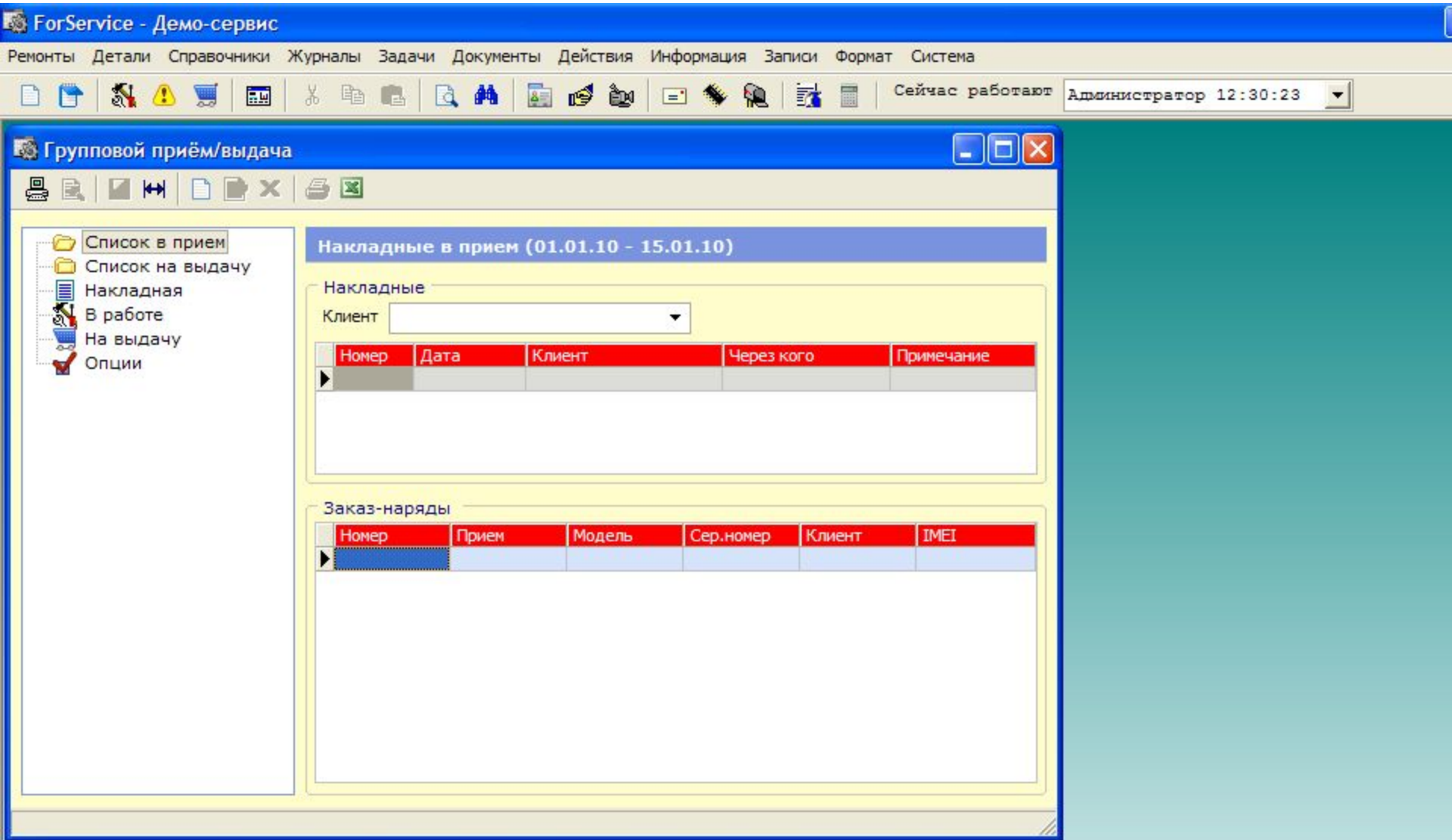
1. Создание накладной на групповой приём
2. Добавление заказ-наряда в групповую накладную на приём
3. Вывод накладной на печать
4. Список принятых накладных
5. Заказ-наряды в работе
6. Создание накладной на групповую выдачу
7. Добавление заказ-наряда в групповую накладную на выдачу
8. Заказ-наряды на выдачу
9. Информация о групповом приеме/выдаче в заказ-наряде

# 1a. Создание накладной на групповой приём

Откройте форму группового приёма/выдачи



# 1b. Создание накладной на групповой приём



# 1с. Создание накладной на групповой приём

Нажмите кнопку **Создать**

ForService - Демо-сервис

Ремонты Детали Справочники Журналы Задачи Документы Действия Информация Записи Формат Система

Сейчас работают Администратор 12:30:23

Групповой приём

Создать новую накладную (Ctrl+N)

Список в прием  
Список на выдачу  
Накладная  
В работе  
На выдачу  
Опции

Накладные в прием (01.01.10 - 15.01.10)

Накладные

Клиент

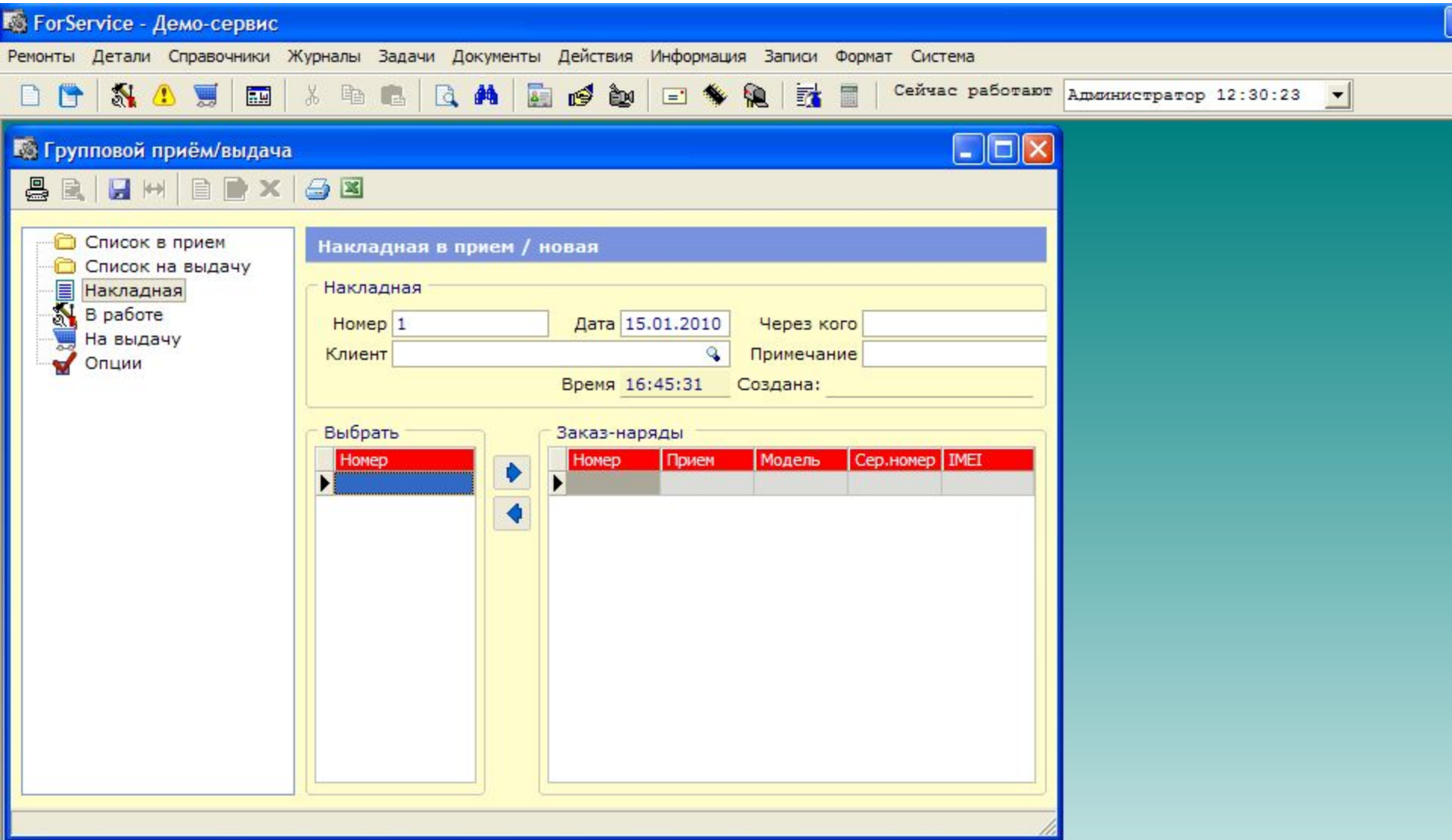
Номер	Дата	Клиент	Через кого	Примечание

Заказ-наряды

Номер	Прием	Модель	Сер.номер	Клиент	IMEI

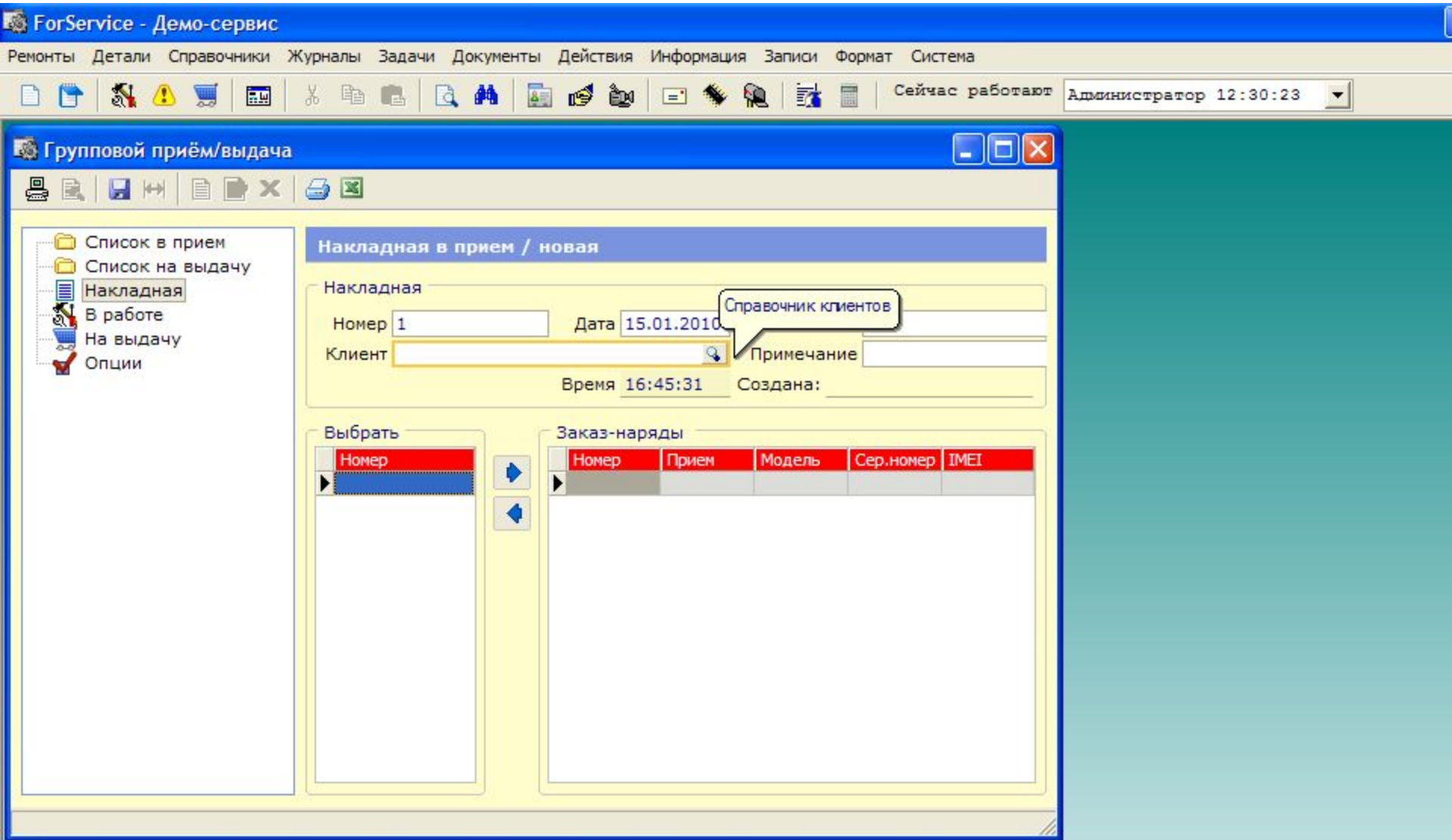
# 1d. Создание накладной на групповой приём

Откроется вкладка для новой накладной на приём

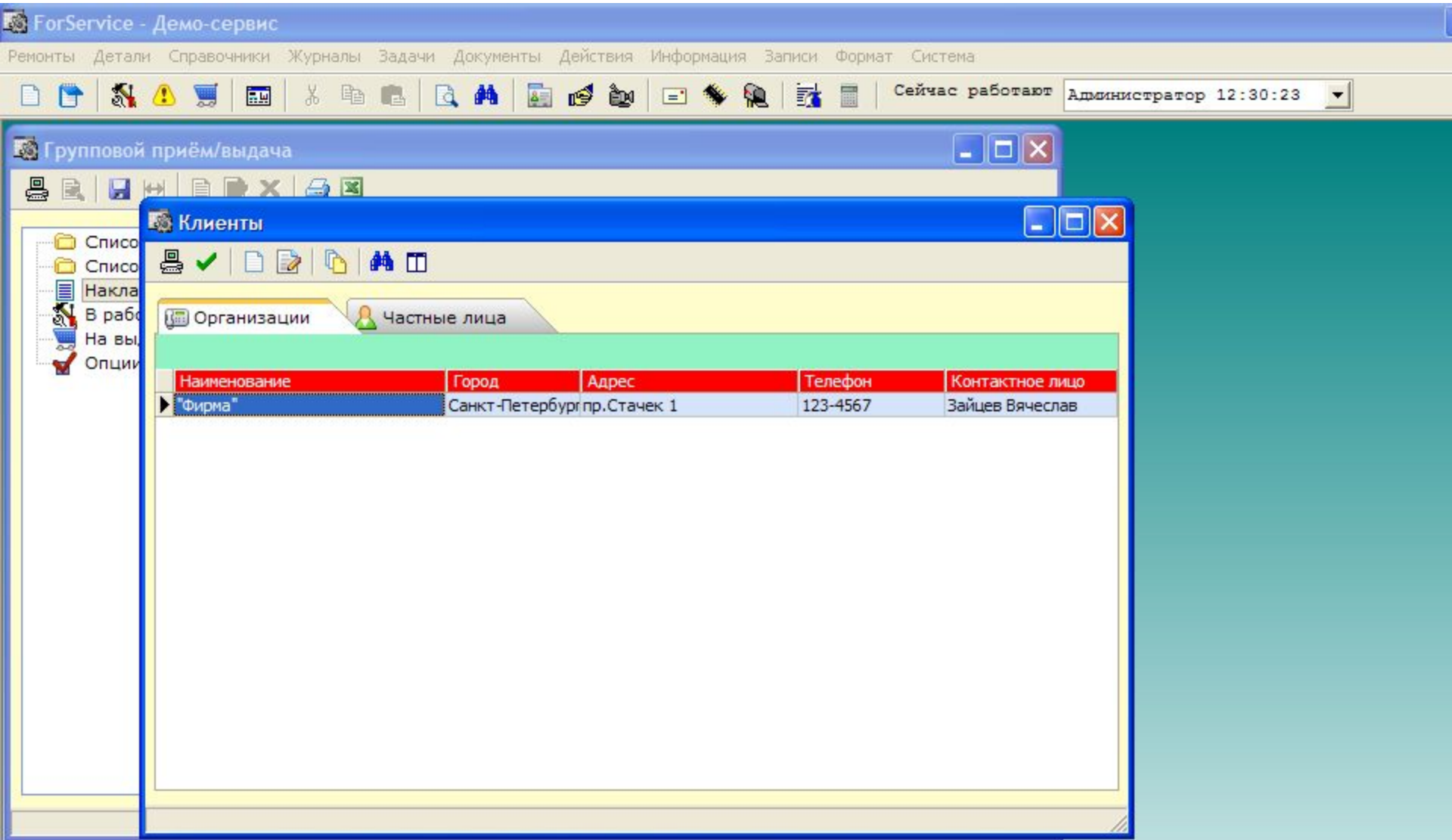


# 1e. Создание накладной на групповой приём

Нажмите кнопку **Справочник клиентов**

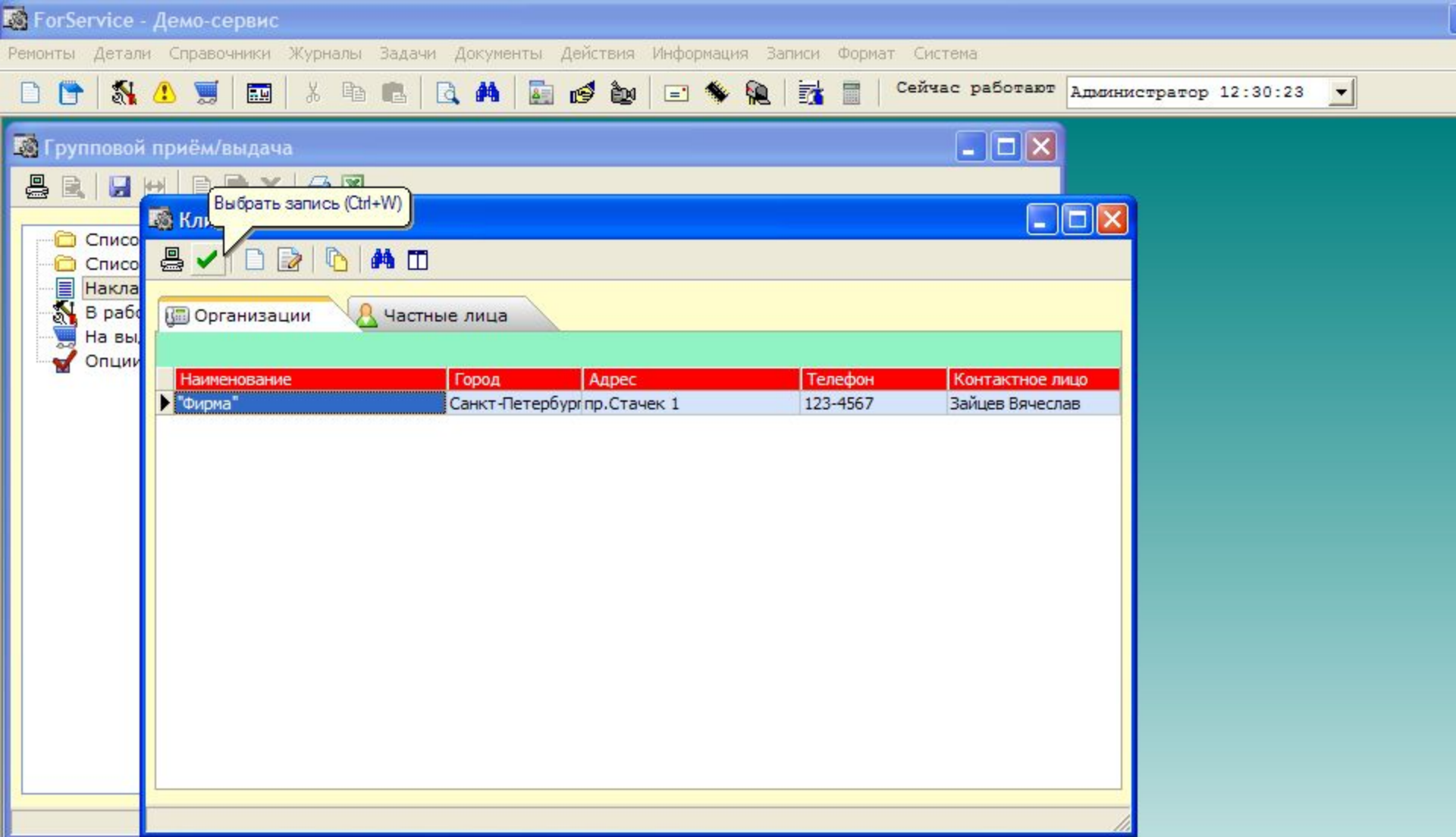


# 1f. Создание накладной на групповой приём



# 1g. Создание накладной на групповой приём

Выберите необходимого клиента и нажмите кнопку **Выбрать**





# 1h. Создание накладной на групповой приём

При необходимости измените **номер** накладной

**Дата, время, кто оформляет** присваивается автоматически

ForService - Демо-сервис

Ремонты Детали Справочники Журналы Задачи Документы Действия Информация Записи Формат Система

Сейчас работают Администратор 12:30:23

### Групповой приём/выдача

Накладная в прием / новая

Накладная

Номер  Дата  Через кого

Клиент  Поиск  Примечание

Время  Создана:

Выбрать

Номер
▶

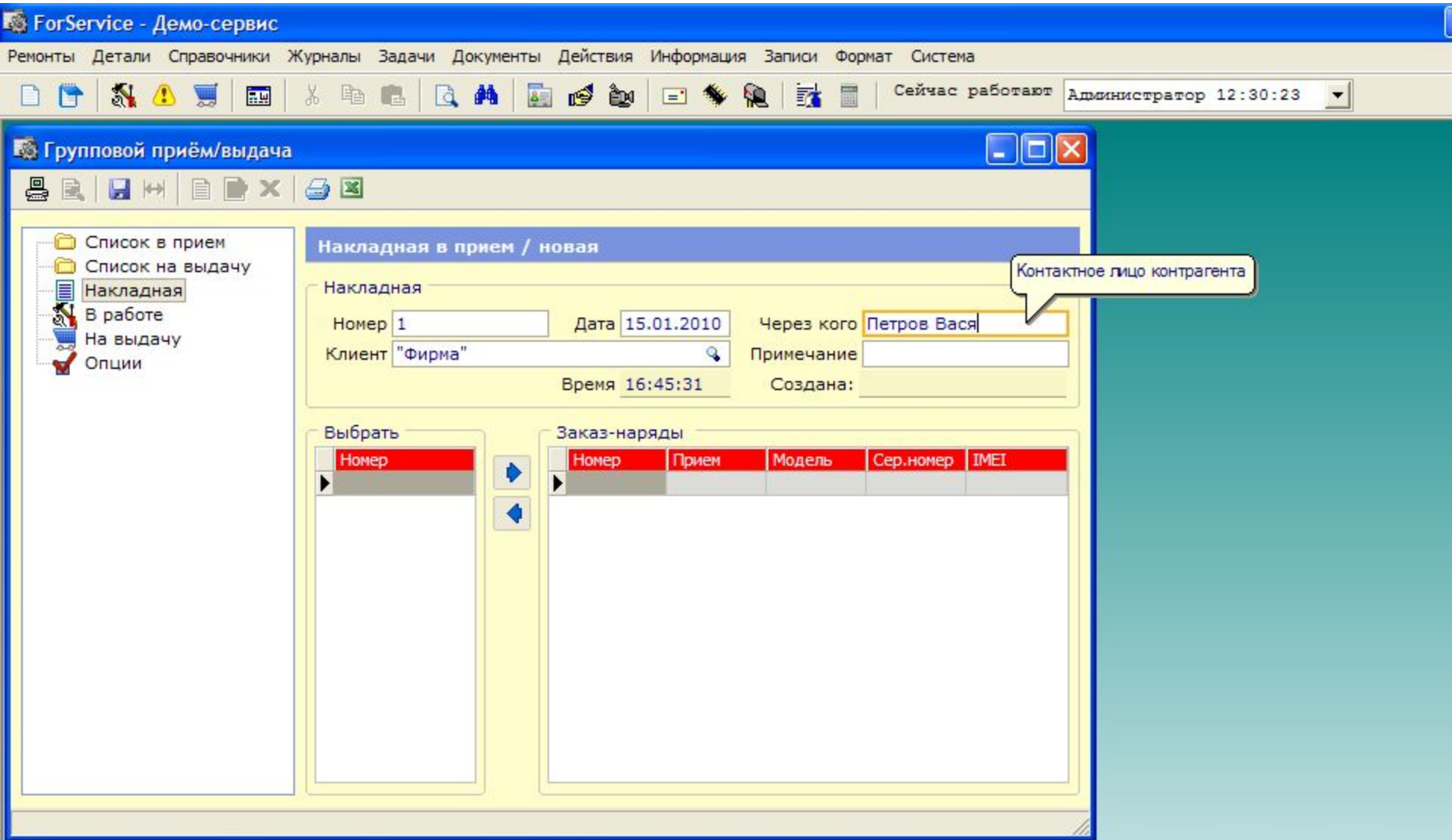
Заказ-наряды

Номер	Прием	Модель	Сер.номер	IMEI
▶				

# 1i. Создание накладной на групповой приём

Введите данные человека, кто сдает в ремонт

Можно использовать поле **Примечание** для записи любой сопутствующей информации



# 1j. Создание накладной на групповой приём

Нажмите кнопку **Сохранить**

The screenshot shows the 'ForService - Демо-сервис' application window. The main menu includes: Ремонты, Детали, Справочники, Журналы, Задачи, Документы, Действия, Информация, Записи, Формат, Система. The status bar indicates 'Сейчас работают Администратор 12:30:23'. The active window is titled 'Группов...' and contains a toolbar with a 'Сохранить изменения (Ctrl+S)' tooltip. The left sidebar lists: Список в прием, Список на выдачу, **Накладная**, В работе, На выдачу, and Опции. The main area is titled 'Накладная в прием / новая' and contains the following form fields:

- Накладная: Номер  Дата  Через кого
- Клиент  Примечание
- Время  Создана:

Below the form are two panels: 'Выбрать' and 'Заказ-наряды'. The 'Выбрать' panel has a table with one row: 

Номер

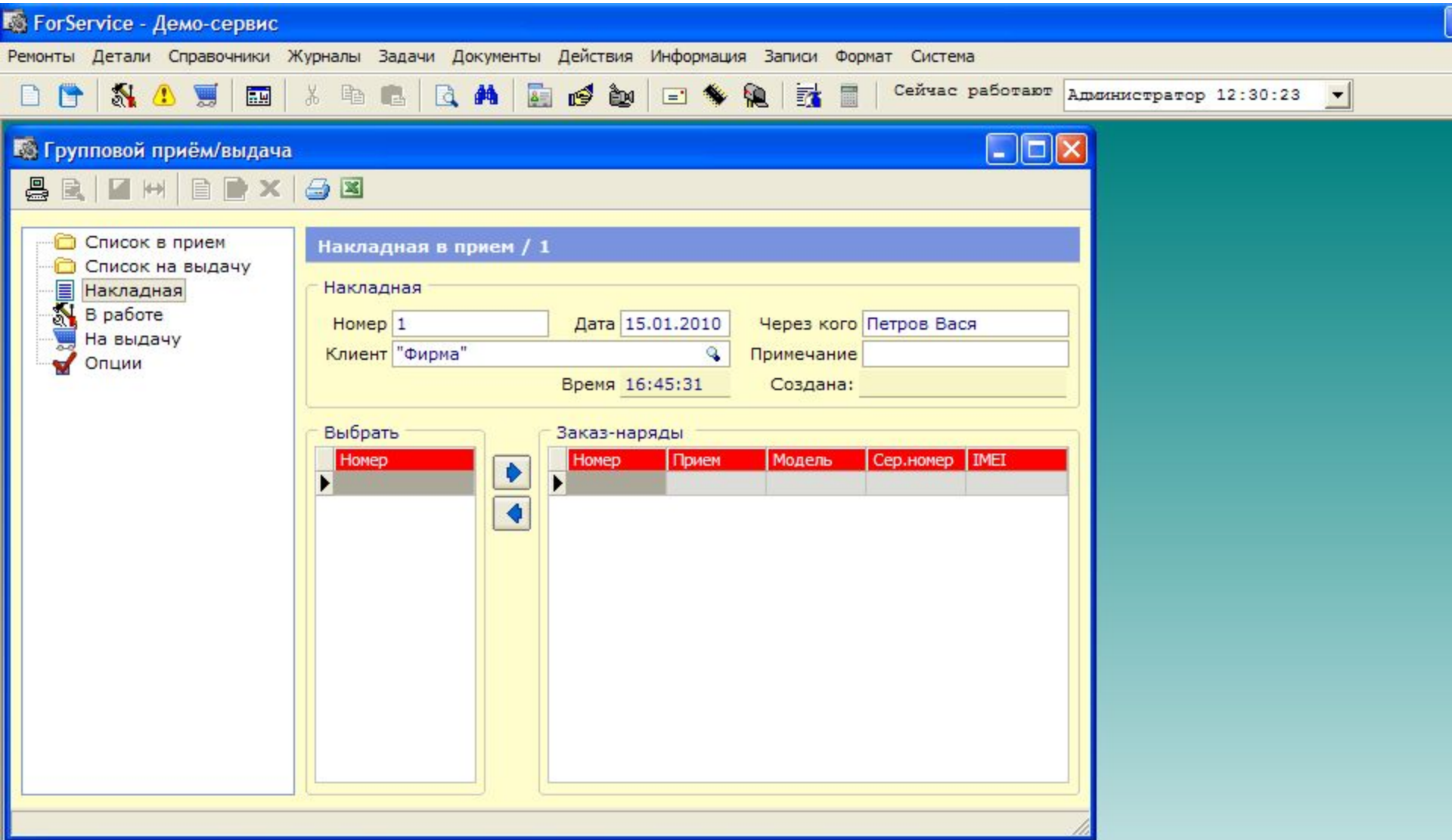
. The 'Заказ-наряды' panel has a table with five columns: 

Номер	Прием	Модель	Сер.номер	IMEI

.

# 1к. Создание накладной на групповой приём

Накладная записана в базу данных



## 2а. Добавление заказ-наряда в групповую накладную на приём

Создайте новый заказ-наряд

Укажите через кого аппарат сдан в ремонт в списке **Сдан в ремонт**

**ForService - Демо-сервис**

Ремонты Детали Справочники Журналы Задачи Документы Действия Информация Записи Формат Система

Сейчас работают Администратор 12:30:23

### Групповой приём/выдача

- Список в прием
- Список на выдачу
- Накладная**
- В работе
- На выдачу
- Опции

### Новый заказ-наряд

Номер: 37

Площадка: Демо-сервис

Аппарат: KD-G227

Статус: Гарантия

Марка: JVC AUDIO CAR

Мастер: Инженер

Сер. №: 143X1234

Сдан в ремонт: через продавца

Талон: 143X1234

IMEI:

Клиент: Семёнов Иван Отч. Викторович

Город: Санкт-Петербург

Улица: Садовая

Дом: 1 Кв.:

Телефон 1: 812 123-4567

2:

Тип: Частное лицо

Даты: Произ-во: ??? Продажа: 18.09.2009 Прием: 15.01.2010

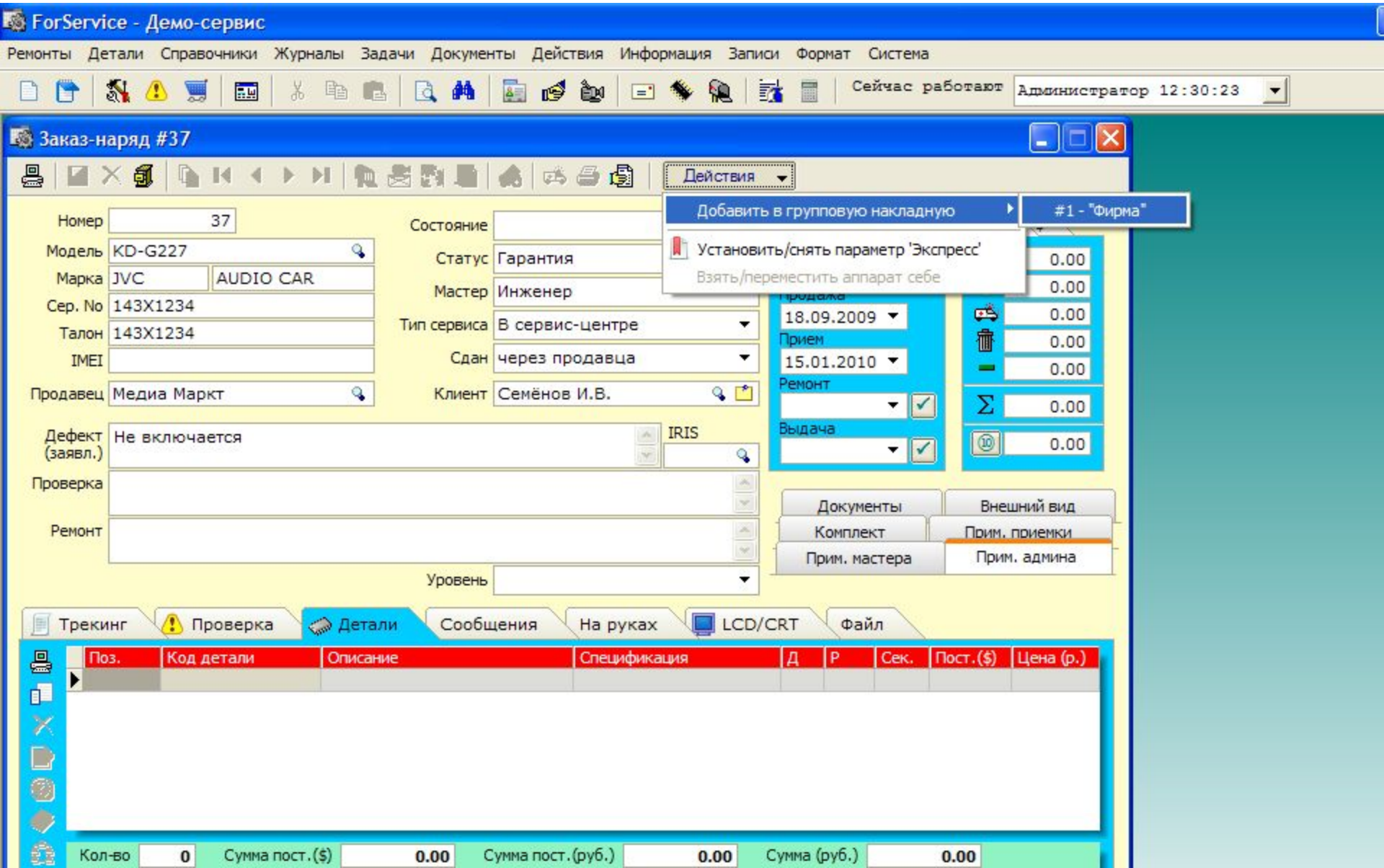
Внеш.вид Комплект Док-ты Пр.приемки

Продавец: Медиа Маркт Санкт-Петербург

Дефект (заявленный): Не включается

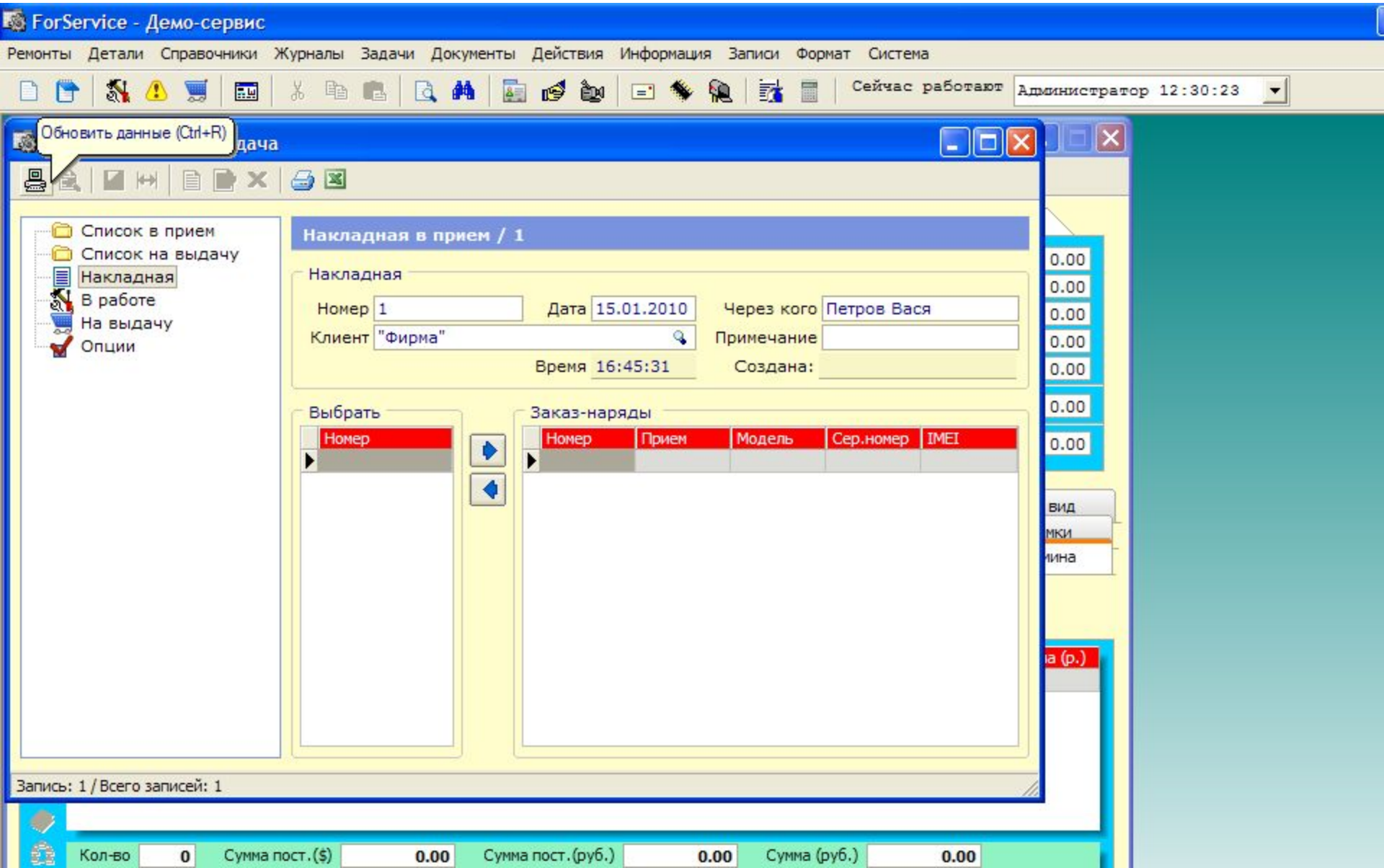
## 2b. Добавление заказ-наряда в групповую накладную на приём

Первый способ вставки заказ-наряда в накладную – это выбрать ее в списке через кнопку **Действия**. Такой способ позволяет нескольким приемщикам вести прием и добавлять в одну накладную



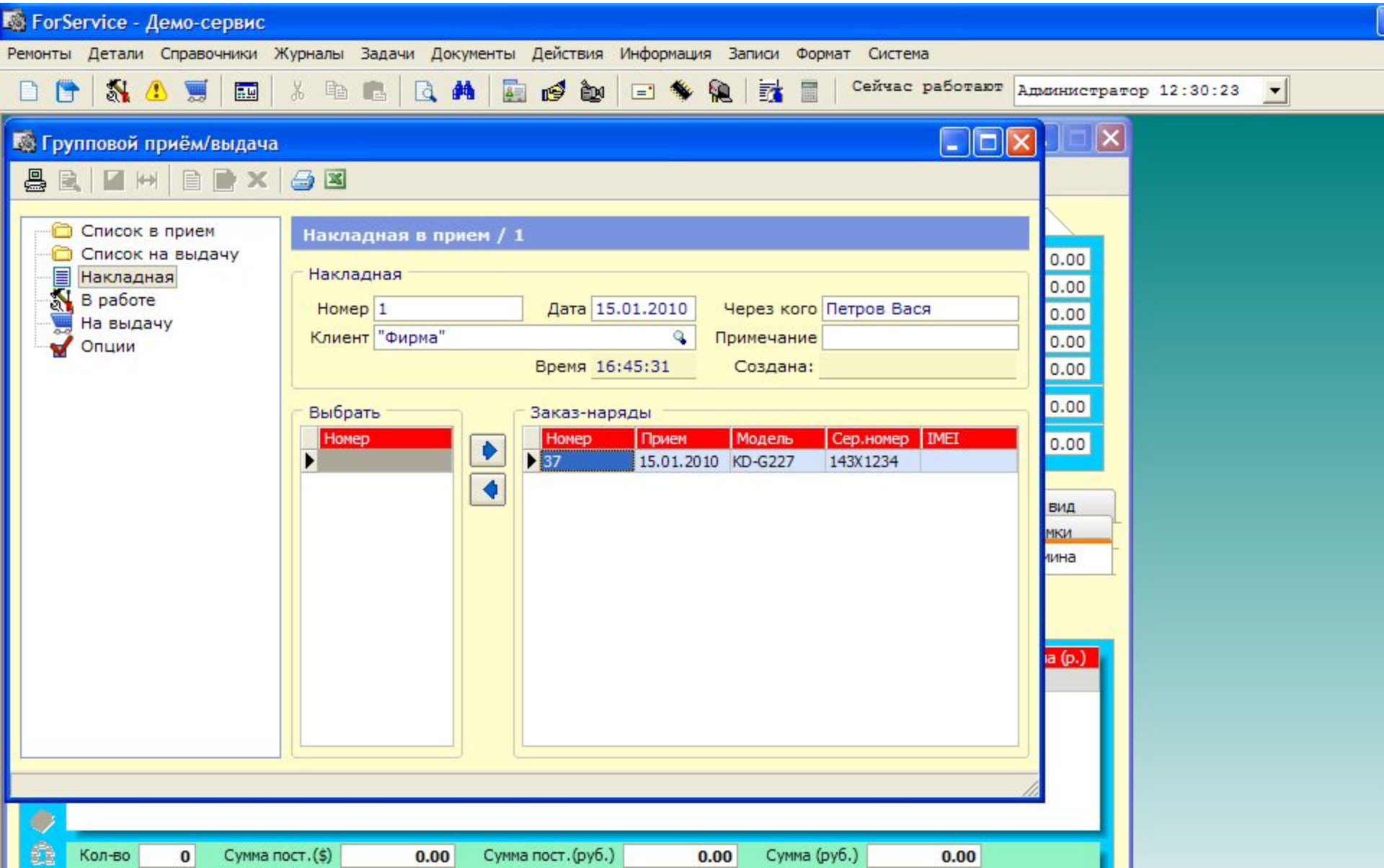
# 2с. Добавление заказ-наряда в групповую накладную на приём

Нажмите кнопку **Обновить**



# 2d. Добавление заказ-наряда в групповую накладную на приём

Обновится список заказ-нарядов в данной накладной





## 2е. Добавление заказ-наряда в групповую накладную на приём

Для удаления заказ-наряда из накладной нажмите кнопку **Исключить**

The screenshot shows the 'ForService - Демо-сервис' application window. The main menu includes 'Ремонты', 'Детали', 'Справочники', 'Журналы', 'Задачи', 'Документы', 'Действия', 'Информация', 'Записи', 'Формат', and 'Система'. The current window is titled 'Групповой приём/выдача' and displays a receipt form for receipt number 1, dated 15.01.2010, issued by 'Петров Вася' for client 'Фирма'. The time is 16:45:31 and it was created by the Administrator. A table of work orders is shown below, with one row selected and a tooltip 'Исключить из накладной' (Exclude from receipt) pointing to a button. The table has columns for 'Номер', 'Модель', 'Сер.номер', and 'IMEI'. The status bar at the bottom shows 'Запись: 1 / Всего записей: 1' and a summary table with columns for 'Кол-во', 'Сумма пост. (\$)', 'Сумма пост. (руб.)', and 'Сумма (руб.)', all showing zero values.

ForService - Демо-сервис

Ремонты Детали Справочники Журналы Задачи Документы Действия Информация Записи Формат Система

Сейчас работают Администратор 12:30:23

Групповой приём/выдача

Накладная в прием / 1

Накладная

Номер 1 Дата 15.01.2010 Через кого Петров Вася

Клиент "Фирма" Примечание

Время 16:45:31 Создана: Администратор

Выбрать

Номер	Модель	Сер.номер	IMEI
2010	KD-G227	143X1234	

Исключить из накладной

Вид  
МКИ  
Имя

Запись: 1 / Всего записей: 1

Кол-во	Сумма пост. (\$)	Сумма пост. (руб.)	Сумма (руб.)
0	0.00	0.00	0.00

## 2f. Добавление заказ-наряда в групповую накладную на приём

Удаленный заказ-наряд попадает в список принятых за текущий день

ForService - Демо-сервис

Ремонты Детали Справочники Журналы Задачи Документы Действия Информация Записи Формат Система

Сейчас работают Администратор 12:30:23

### Групповой приём/выдача

Накладная в прием / 1

Накладная

Номер  Дата  Через кого

Клиент  Примечание

Время  Создана:

Выбрать

Номер	Принем	Модель	Сер.номер	IMEI
37				

Кол-во  Сумма пост. (\$)  Сумма пост. (руб.)  Сумма (руб.)

## 2g. Добавление заказ-наряда в групповую накладную на приём

Второй способ добавления в групповую накладную – это выбор из списка принятых за сегодня. Нажмите кнопку **Включить** для добавления заказ-наряда в накладную

ForService - Демо-сервис

Ремонты Детали Справочники Журналы Задачи Документы Действия Информация Записи Формат Система

Сейчас работают Администратор 12:30:23

### Групповой приём/выдача

Накладная в прием / 1

Накладная

Номер  Дата  Через кого

Клиент  Примечание

Создана: Администратор

Включить заказ-наряд в накладную

Выбрать

Номер	Прием	Модель	Сер.номер	IMEI
37				

0.00  
0.00  
0.00  
0.00  
0.00  
0.00

Вид  
МКИ  
Имена

а (р.)

Кол-во  Сумма пост. (\$)  Сумма пост. (руб.)  Сумма (руб.)

## 2h. Добавление заказ-наряда в групповую накладную на приём

ForService - Демо-сервис

Ремонты Детали Справочники Журналы Задачи Документы Действия Информация Записи Формат Система

Сейчас работают Администратор 12:30:23

### Групповой приём/выдача

Накладная в прием / 1

Накладная

Номер  Дата  Через кого   
Клиент  Примечание   
Время  Создана: Администратор

Выбрать

Номер
▶

Заказ-наряды

Номер	Прием	Модель	Сер.номер	IMEI
▶ 37	15.01.2010	KD-G227	143X1234	

0.00  
0.00  
0.00  
0.00  
0.00  
0.00  
0.00

Вид  
МКИ  
Имена

а (р.)

Запись: 1 / Всего записей: 1

Кол-во	0	Сумма пост. (\$)	0.00	Сумма пост. (руб.)	0.00	Сумма (руб.)	0.00
--------	---	------------------	------	--------------------	------	--------------	------

## 3а. Вывод накладной на печать

Для вывода на печать нажмите кнопку **Печать**

The screenshot shows the 'ForService - Демо-сервис' application window. The main menu includes: Ремонты, Детали, Справочники, Журналы, Задачи, Документы, Действия, Информация, Записи, Формат, Система. The status bar indicates 'Сейчас работают Администратор 12:30:23'. A floating window titled 'Групповой приём/выдача' is open, displaying a receipt form and a table of orders.

**Напечатать накладную (Ctrl+P)**

**Накладная в прием / 1**

Накладная

Номер  Дата  Через кого

Клиент  Примечание

Время  Создана:

Выбрать

Номер	Прием	Модель	Сер.номер	IMEI
▶ 37	15.01.2010	KD-G227	143X1234	

0.00  
0.00  
0.00  
0.00  
0.00  
0.00  
0.00

Вид  
МКИ  
Имена

а (р.)

Кол-во  Сумма пост. (\$)  Сумма пост. (руб.)  Сумма (руб.)

## 3b. Вывод накладной на печать

Нажмите кнопку **Печать (Print)**

Preview

100% Close

**Накладная на перемещение № 1**

Кому **Демо-сервис** Дата **15.01.2010**

От кого **"Фирма"** Через кого **Петров Вася**

N п/п	Заказ-наряд	Марка	Модель	Серийный номер	IMEI	Заявленный дефект	Комплектация	Статус
1	2	3	4	5	6	7	8	9
1	37	JVC	KD-G227	143X1234		Не включается		Гарантия

Всего получено: **1 шт.**

Принял **Администратор** Передал **Петров Вася**

## 4а. Список принятых накладных

На вкладке **Список в прием** показываются накладные, принятые за установленный период

ForService - Демо-сервис

Ремонты Детали Справочники Журналы Задачи Документы Действия Информация Записи Формат Система

Сейчас работают Администратор 12:30:23

### Групповой приём/выдача

Список в прием  
Список на выдачу  
Накладная  
В работе  
На выдачу  
Опции

#### Накладные в прием (01.01.10 - 15.01.10)

Накладные

Клиент

№	Номер	Дата	Клиент	Через кого	Примечание
▶	1	15.01.2010	"Фирма"	Петров Вася	

#### Заказ-наряды

№	Номер	Прием	Модель	Сер.номер	Клиент	IMEI
▶	37	15.01.2010	KD-G227	143X1234	Семёнов И.В.	

0.00  
0.00  
0.00  
0.00  
0.00  
0.00  
0.00

Вид  
МКИ  
Имена

а (р.)

Запись: 1 / Всего записей: 1

Кол-во 0 Сумма пост. (\$) 0.00 Сумма пост. (руб.) 0.00 Сумма (руб.) 0.00

## 4b. Список принятых накладных

Для задания необходимого интервала нажмите кнопку **Задать интервал**

The screenshot shows the 'ForService - Демо-сервис' application window. The main menu includes: Ремонты, Детали, Справочники, Журналы, Задачи, Документы, Действия, Информация, Записи, Формат, Система. The status bar indicates 'Сейчас работают Администратор 12:30:23'. A dialog box titled 'Групповой' is open, with a tooltip 'Задать интервал дат (Ctrl+I)'. The dialog displays two tables:

**Накладные в прием (01.01.10 - 15.01.10)**

Накладные  
Клиент:

Номер	Дата	Клиент	Через кого	Примечание
1	15.01.2010	"Фирма"	Петров Вася	

**Заказ-наряды**

Номер	Прием	Модель	Сер.номер	Клиент	IMEI
37	15.01.2010	KD-G227	143X1234	Семёнов И.В.	

At the bottom of the dialog, there are summary fields: Кол-во: 0, Сумма пост. (\$): 0.00, Сумма пост. (руб.): 0.00, Сумма (руб.): 0.00. On the right side of the dialog, there are several '0.00' labels and a 'Вид' button.



## 4с. Список принятых накладных

Для изменения накладной выберите ее в списке и нажмите кнопку **Изменить**

ForService - Демо-сервис

Ремонты Детали Справочники Журналы Задачи Документы Действия Информация Записи Формат Система

Сейчас работают Администратор 12:30:23

Изменить накладную (Ctrl+E)

Групповой приём/выдача

Список в прием  
Список на выдачу  
Накладная  
В работе  
На выдачу  
Опции

Накладные в прием (01.01.10 - 15.01.10)

Накладные

Клиент

Номер	Дата	Клиент	Через кого	Примечание
1	15.01.2010	Фирма	Петров Вася	

Заказ-наряды

Номер	Прием	Модель	Сер.номер	Клиент	IMEI
37	15.01.2010	KD-G227	143X1234	Семёнов И.В.	

0.00  
0.00  
0.00  
0.00  
0.00  
0.00  
0.00

Вид  
МКИ  
Имена

а (р.)

Кол-во 0 Сумма пост. (\$) 0.00 Сумма пост. (руб.) 0.00 Сумма (руб.) 0.00

## 4d. Список принятых накладных

Откроется вкладка с выбранной накладной для изменения

The screenshot displays the 'ForService - Демо-сервис' application window. The main menu includes 'Ремонты', 'Детали', 'Справочники', 'Журналы', 'Задачи', 'Документы', 'Действия', 'Информация', 'Записи', 'Формат', and 'Система'. The status bar shows 'Сейчас работают Администратор 12:30:23'. A tooltip indicates 'Изменить накладную (Ctrl+E)'. The active window is titled 'Групповой приём/вы...' and contains a sidebar with navigation options: 'Список в прием', 'Список на выдачу', 'Накладная', 'В работе', 'На выдачу', and 'Опции'. The main area is titled 'Накладная в прием / 1' and contains a form for receipt details:

Накладная

Номер  Дата  Через кого   
Клиент  Примечание   
Время  Создана:

Below the form are two tables:

**Выбрать**

Номер
▶

**Заказ-наряды**

Номер	Прием	Модель	Сер.номер	IMEI
▶ 37	15.01.2010	KD-G227	143X1234	

At the bottom, a summary bar shows: 'Запись: 1 / Всего записей: 1' and a table of financial data:

Кол-во	0	Сумма пост. (\$)	0.00	Сумма пост. (руб.)	0.00	Сумма (руб.)	0.00
--------	---	------------------	------	--------------------	------	--------------	------

## 5а. Заказ-наряды в работе

На вкладке **В работе** показываются все заказ-наряды из групповых накладных, находящиеся в ремонте

ForService - Демо-сервис

Ремонты Детали Справочники Журналы Задачи Документы Действия Информация Записи Формат Система

Сейчас работают Администратор 12:30:23

### Групповой приём/выдача

Заказ-наряды в работе

Заказ-наряды

Клиент

Номер	Прием	Модель	Сер.номер	Клиент	IMEI	Состояние	Ремонт
37	15.01.2010	KD-G227	143X1234	"Фирма"			

Запись: 1 / Всего записей: 1

Кол-во: 0    Сумма пост. (\$): 0.00    Сумма пост. (руб.): 0.00    Сумма (руб.): 0.00

## 5b. Заказ-наряды в работе

Для поиска можно использовать фильтр по клиентам, сдававшим по групповому приему

ForService - Демо-сервис

Ремонты Детали Справочники Журналы Задачи Документы Действия Информация Записи Формат Система

Сейчас работают Администратор 12:30:23

### Групповой приём/выдача

Заказ-наряды в работе

Заказ-наряды

Клиент "Фирма"

№	Номер	Дата	Модель	Сервис	Клиент	IMEI	Состояние	Ремонт
▶	37	15.01.2010	KD-G227	143X1234	"Фирма"			

0.00  
0.00  
0.00  
0.00  
0.00  
0.00

Вид  
МКИ  
Имена

а (р.)

Кол-во 0 Сумма пост. (\$) 0.00 Сумма пост. (руб.) 0.00 Сумма (руб.) 0.00

## 6а. Создание накладной на групповую выдачу

Откройте вкладку **Список на выдачу**

В ней показываются накладные, выданные за установленный период

The screenshot shows the 'ForService - Демо-сервис' application window. The main menu includes: Ремонты, Детали, Справочники, Журналы, Задачи, Документы, Действия, Информация, Записи, Формат, Система. The status bar indicates 'Сейчас работают Администратор 12:30:23'. The active window is titled 'Групповой приём/выдача' and contains a sidebar with the following menu items: Список в прием, Список на выдачу (highlighted), Накладная, В работе, На выдачу, and Опции. The main area displays 'Накладные на выдачу (01.01.10 - 15.01.10)' with a 'Накладные' section containing a 'Клиент' dropdown menu and an empty table with columns: Номер, Дата, Клиент, Через кого, and Примечание. Below it is the 'Заказ-наряды' section with an empty table with columns: Номер, Прием, Модель, Сер.номер, Клиент, and IMEI.

## 6b. Создание накладной на групповую выдачу

Нажмите кнопку **Создать новую**

The screenshot shows the 'ForService - Демо-сервис' application window. The main menu includes: Ремонты, Детали, Справочники, Журналы, Задачи, Документы, Действия, Информация, Записи, Формат, Система. The status bar indicates 'Сейчас работают Администратор 12:30:23'. The active window is 'Групповой приём', which has a tooltip that says 'Создать новую накладную (Ctrl+N)'. The window contains a sidebar with a tree view: Список в прием, Список на выдачу (highlighted), Накладная, В работе, На выдачу, and Опции. The main area is divided into two sections: 'Накладные на выдачу (01.01.10 - 15.01.10)' and 'Заказ-наряды'. The 'Накладные' section has a 'Накладные' dropdown and a 'Клиент' dropdown. Below it is a table with columns: Номер, Дата, Клиент, Через кого, and Примечание. The 'Заказ-наряды' section has a table with columns: Номер, Прием, Модель, Сер.номер, Клиент, and IMEI.

Создать новую накладную (Ctrl+N)

Групповой приём

Список в прием  
Список на выдачу  
Накладная  
В работе  
На выдачу  
Опции

Накладные на выдачу (01.01.10 - 15.01.10)

Накладные  
Клиент

Номер	Дата	Клиент	Через кого	Примечание

Заказ-наряды

Номер	Прием	Модель	Сер.номер	Клиент	IMEI

## бс. Создание накладной на групповую выдачу

Откроется вкладка для новой накладной на выдачу

The screenshot shows the 'ForService - Демо-сервис' application window. The main menu includes: Ремонты, Детали, Справочники, Журналы, Задачи, Документы, Действия, Информация, Записи, Формат, Система. The status bar indicates 'Сейчас работают Администратор 12:30:23'. The active window is 'Групповой приём/выдача', which contains a sidebar with navigation options: Список в прием, Список на выдачу, Накладная (selected), В работе, На выдачу, and Опции. The main area is titled 'Накладная на выдачу / новая' and contains a form with the following fields:

- Накладная: Номер  Дата  Через кого
- Клиент  Примечание
- Время  Создана:

Below the form are two panels: 'Выбрать' and 'Заказ-наряды'. The 'Выбрать' panel has a table with one header row:

Номер
-------

The 'Заказ-наряды' panel has a table with five columns:

Номер	Прием	Модель	Сер.номер	IMEI
-------	-------	--------	-----------	------

## 6d. Создание накладной на групповую выдачу

Нажмите кнопку **Справочник клиентов**

ForService - Демо-сервис

Ремонты Детали Справочники Журналы Задачи Документы Действия Информация Записи Формат Система

Сейчас работают Администратор 12:30:23

### Групповой приём/выдача

Накладная на выдачу / новая

Накладная

Номер  Дата  **Справочник клиентов**

Клиент  Примечание

Время  Создана:

Выбрать

Номер
-------

Заказ-наряды

Номер	Прием	Модель	Сер.номер	IMEI
-------	-------	--------	-----------	------



## 6е. Создание накладной на групповую выдачу

Выберите необходимого клиента и нажмите кнопку **Выбрать**

The screenshot shows the ForService - Демо-сервис application. The main menu includes: Ремонты, Детали, Справочники, Журналы, Задачи, Документы, Действия, Информация, Записи, Формат, Система. The status bar indicates 'Сейчас работают Администратор 12:30:23'. The 'Групповой приём/выдача' window is open, showing a sidebar with options: Список в прием, Список на выдачу, Накладная, В работе, На выдачу, and Опции. The 'Клиенты' window is active, displaying a table of organizations under the 'Частные лица' tab. A tooltip 'Выбрать запись (Ctrl+W)' is visible over the table.

Наименование	Город	Адрес	Телефон	Контактное лицо
Фирма	Санкт-Петербург	пр.Стачек 1	123-4567	Зайцев Вячеслав

Запись: 1 / Всего записей: 1

## 6f. Создание накладной на групповую выдачу

При необходимости измените номер накладной

Дата, время, кто оформляет присваивается автоматически

The screenshot shows the 'ForService - Демо-сервис' application window. The main menu includes: Ремонты, Детали, Справочники, Журналы, Задачи, Документы, Действия, Информация, Записи, Формат, Система. The system tray shows 'Сейчас работают Администратор 12:30:23'. The active window is 'Групповой приём/выдача'.

The window contains a sidebar with navigation options: Список в прием, Список на выдачу, **Накладная**, В работе, На выдачу, and Опции.

The main area is titled 'Накладная на выдачу / новая' and contains a form with the following fields:

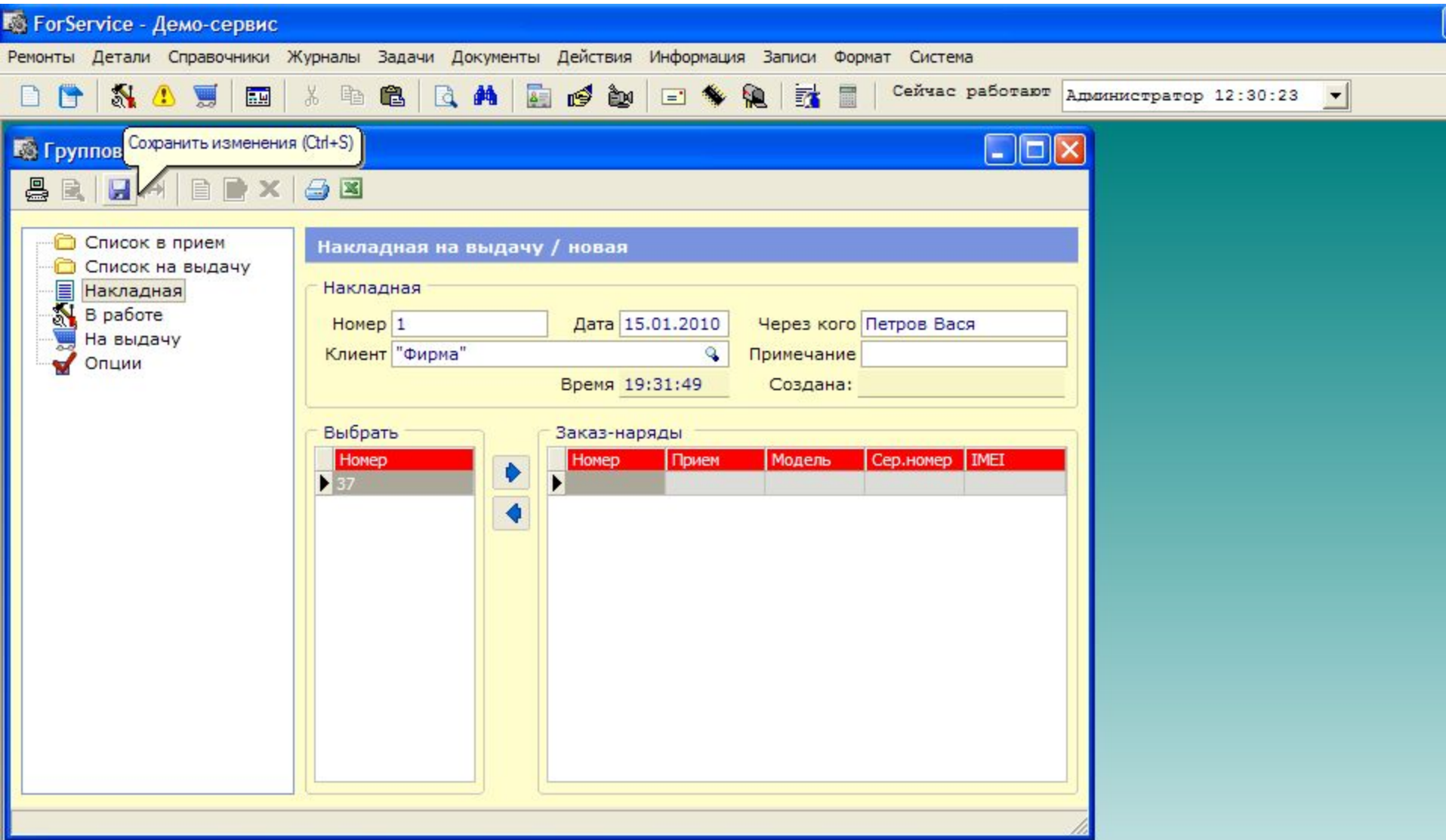
- Накладная: Номер  Дата  Через кого
- Клиент  Примечание
- Время  Создана:

Below the form are two panels:

- Выбрать**: A list with a header 'Номер' and one item '37'.
- Заказ-наряды**: A table with headers: Номер, Прием, Модель, Сер.номер, IMEI.

## 6g. Создание накладной на групповую выдачу

Нажмите кнопку **Сохранить**



## 6h. Создание накладной на групповую выдачу

Накладная записана в базу данных

The screenshot shows the 'ForService - Демо-сервис' application window. The main menu includes: Ремонты, Детали, Справочники, Журналы, Задачи, Документы, Действия, Информация, Записи, Формат, Система. The system tray shows 'Сейчас работают Администратор 12:30:23'. The active window is 'Групповой приём/выдача'.

**Групповой приём/выдача**

**Накладная на выдачу / 1**

Накладная

Номер  Дата  Через кого

Клиент  Примечание

Время  Создана:

**Выбрать**

Номер
37

**Заказ-наряды**

Номер	Прием	Модель	Сер.номер	IMEI
-------	-------	--------	-----------	------

## 7а. Добавление заказ-наряда в групповую накладную на выдачу

Добавление заказ-наряда в накладную производится из списка готовых к выдаче для текущего клиента

The screenshot shows the 'ForService - Демо-сервис' application window. The main menu includes: Ремонты, Детали, Справочники, Журналы, Задачи, Документы, Действия, Информация, Записи, Формат, Система. The status bar indicates 'Сейчас работают Администратор 12:30:23'.

The active window is 'Групповой приём/выдача'. The left sidebar contains a tree view with the following items: Список в прием, Список на выдачу, **Накладная**, В работе, На выдачу, and Опции.

The main area displays 'Накладная на выдачу / 1'. The 'Накладная' section contains the following fields:

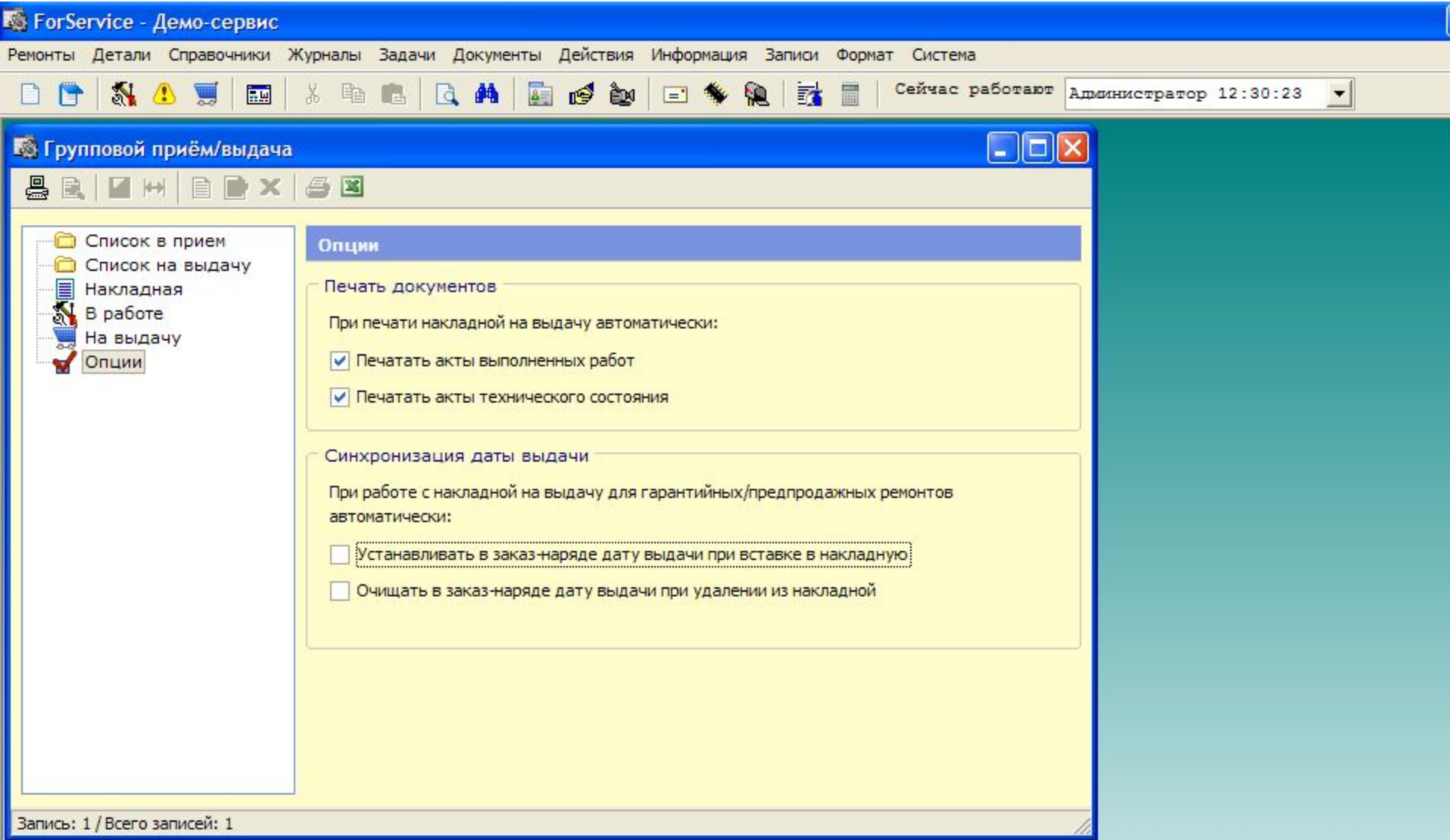
- Номер: 1
- Дата: 15.01.2010
- Через кого: Петров Вася
- Клиент: "Фирма"
- Примечание: (empty)
- Создана: 9:31:49

Below the form is a section titled 'Выбрать заказ-наряды' (Select work orders). It features a list of work orders on the left and a table on the right. The table has the following columns: Номер, Прием, Модель, Сер.номер, IMEI.

A tooltip is visible over the '37' entry in the list, containing the text: 'Заказ-наряды на выдачу для текущего клиента'.

## 7b. Добавление заказ-наряда в групповую накладную на выдачу

Опции с вкладки **Опции** позволяют автоматизировать печать и установку даты выдачи в заказ-нарядах  
Дата выдачи автоматически устанавливается только в гарантийных/предпродажных ремонтах



## 7с. Добавление заказ-наряда в групповую накладную на выдачу

Для добавления нажмите кнопку **Включить в накладную**

ForService - Демо-сервис

Ремонты Детали Справочники Журналы Задачи Документы Действия Информация Записи Формат Система

Сейчас работают Администратор 12:30:23

### Групповой приём/выдача

Накладная на выдачу / 1

Накладная

Номер  Дата  Через кого

Клиент  Примечание

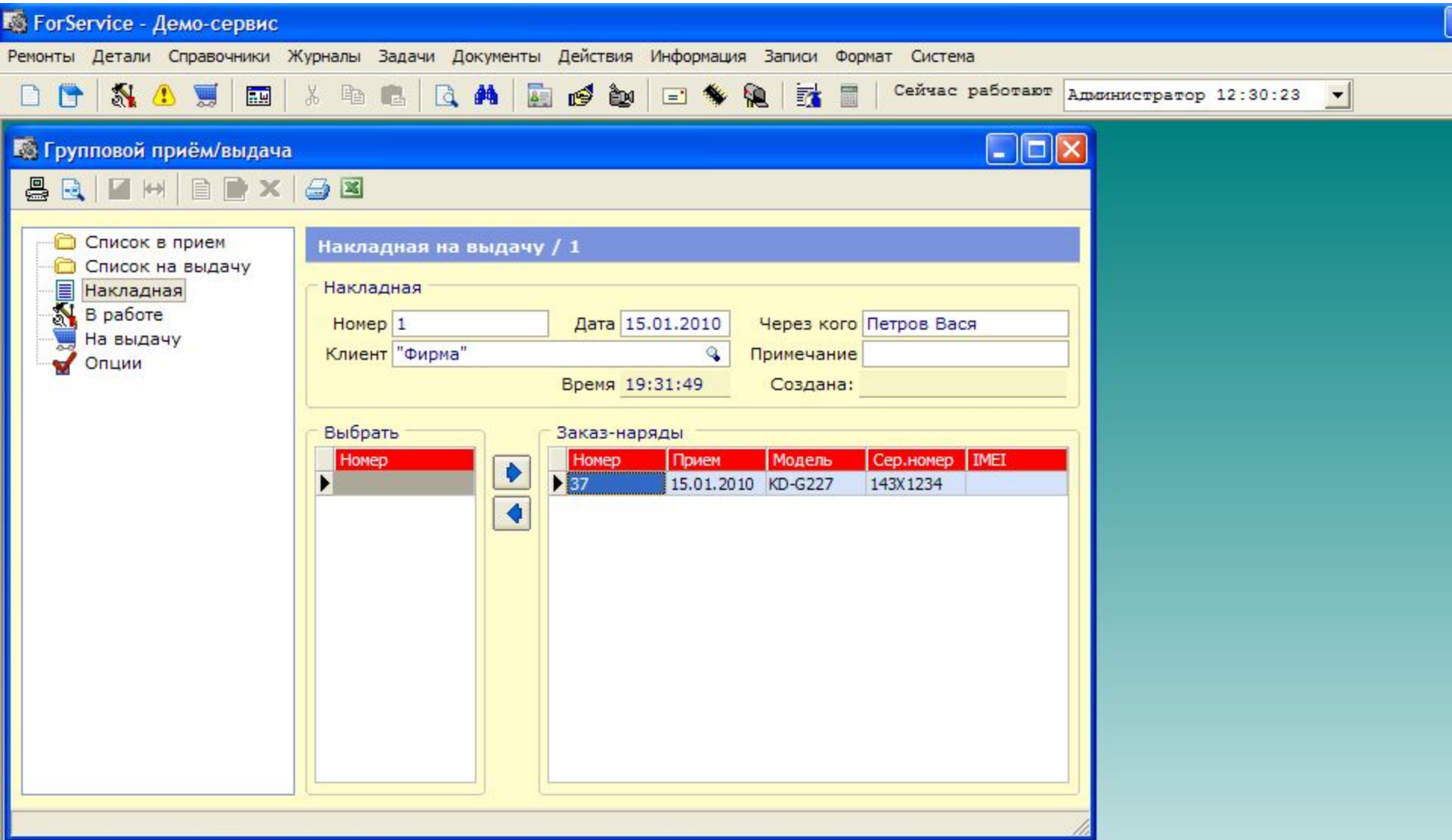
Создана:

Выбрать

Номер	Прием	Модель	Сер.номер	IMEI
37				

Включить заказ-наряд в накладную

# 7d. Добавление заказ-наряда в групповую накладную на выдачу





## 8а. Заказ-наряды на выдачу

На вкладке **На выдачу** показываются все заказ-наряды из групповых накладных, готовые к выдаче

ForService - Демо-сервис

Ремонты Детали Справочники Журналы Задачи Документы Действия Информация Записи Формат Система

Сейчас работают Администратор 12:30:23

Групповой приём/выдача

Заказ-наряды на выдачу

Заказ-наряды

Клиент

Номер	Прием	Модель	Сер.номер	Клиент	IMEI
37	15.01.2010	KD-G227	143X1234	"Фирма"	

# 9а. Информация о групповом приёме/выдаче в заказ-наряде

Если заказ-наряд участвовал в групповом приёме/выдаче, то доступна кнопка **Групповой приём/выдача**

**ForService - Демо-сервис**

Ремонты Детали Справочники Журналы Задачи Документы Действия Информация Записи Формат Система

Сейчас работают Администратор 12:30:23

---

**Заказ-наряд #37 (6. Выдан)**

Номер: 37      Состояние: 6. Выдан      Даты: Произ-во ???

Модель: KD-G227      Статус: Гарантия      Руб. \$

Марка: JVC AUDIO CAR      Мастер: Инженер      500.00

Сер. No: 143X1234      Тип сервиса: В сервис-центре      0.00

Талон: 143X1234      Сдан: через продавца      0.00

IMEI:      Клиент: Семёнов И.В.      0.00

Продавец: Медиа Маркт      Дефект (заявл.): Не включается IRIS 1111      500.00

Проверка:      Ремонт: Пропайка      0.00

Уровень: Ремонт без запчастей      0.00

Групповой приём/выдача

15.01.2010

Ремонт 15.01.2010 ✓

Выдача 15.01.2010 ✓

Документы      Внешний вид

Комплект      Прим. приемки

Прим. мастера      Прим. админа

---

Поз.	Код детали	Описание	Спецификация	Д	Р	Сек.	Пост.(\$)	Цена (р.)
IC1	NOPART			T	D	PSU		0.00

Кол-во: 0      Сумма пост. (\$): 0.00      Сумма пост. (руб.): 0.00      Сумма (руб.): 0.00

## 9b. Информация о групповом приёме/выдаче в заказ-наряде

Для закрытия всплывающего окна нажмите клавишу Esc

ForService - Демо-сервис

Ремонты Детали Справочники Журналы Задачи Документы Действия Информация Записи Формат Система

Сейчас работают Администратор 12:30:23

### Заказ-наряд #37 (6. Выдан)

Действия

Номер: 37  
Состояние: 6. Выдан  
Даты: Произ-во: ???, Продажа: 18.09.2009, Прием: 15.01.2010, Ремонт: 15.01.2010, Выдача: 15.01.2010

Модель: KD-G227  
Статус: Гарантия  
Руб. \$

Марка: JVC AUDIO CAR  
Мастер: Инженер

Сер. No: 143X1234  
Тип сервиса: В сервис-центре

Талон: 143X1234  
Сдан: через продавца

IMEI:

Продавец: Групповые накладные для '37'

Дефект (заявл.): Ff

Накл.	Принят	Выдан	Клиент
1	15.01.2010		"Фирма"

Ремонт: 1 15.01.2010 "Фирма"

Запись: 1 / Всего записей: 2

Документы: Комплект, Прим. мастера, Внешний вид, Прим. приемки, Прим. админа

Поз.	Код детали	Описание	Спецификация	Д	Р	Сек.	Пост.(\$)	Цена (р.)
IC1	NOPART			T	D	PSU		0.00

Кол-во: 0  
Сумма пост. (\$): 0.00  
Сумма пост. (руб.): 0.00  
Сумма (руб.): 0.00