

Тема: *Графический редактор. Инструмент «карандаш», «кисть», «ластик».*

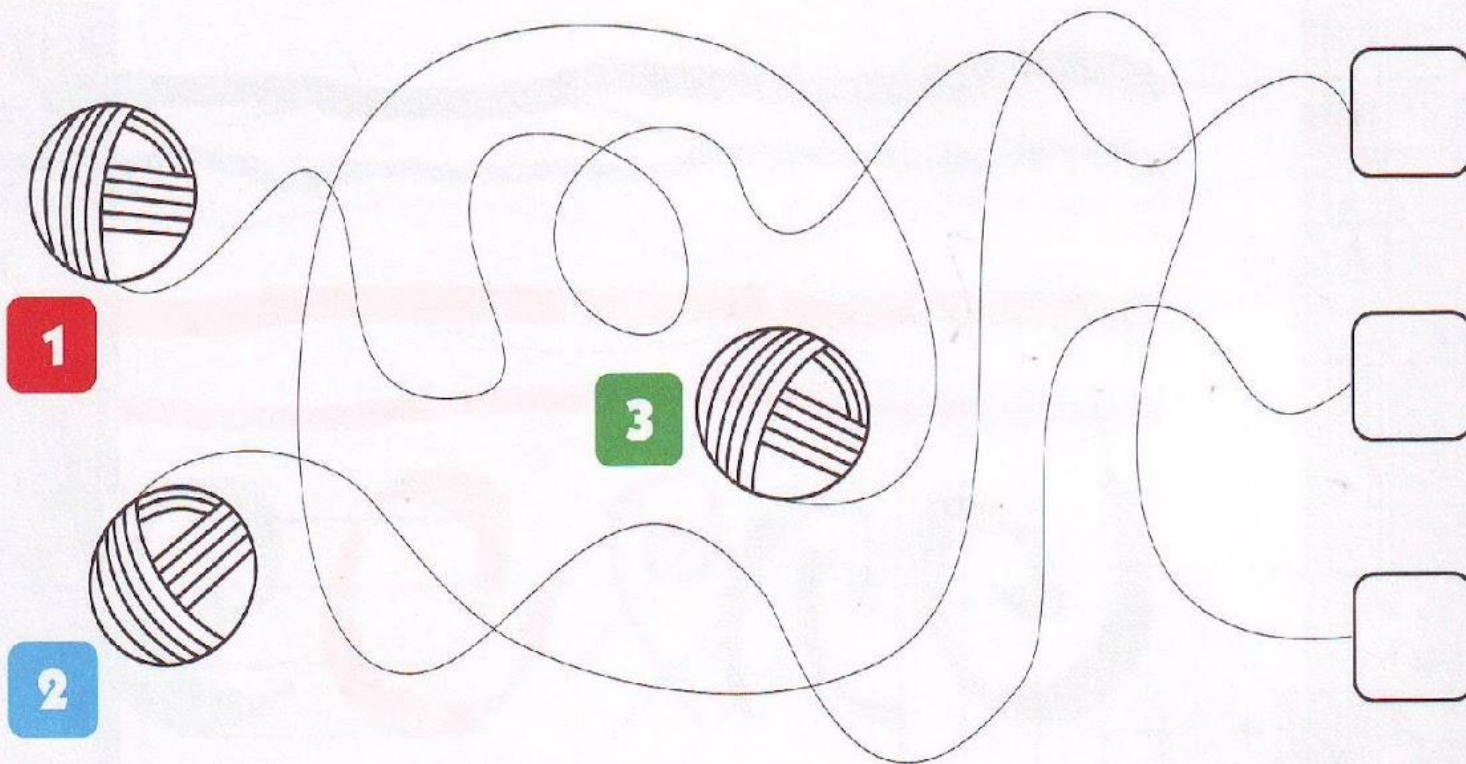
Цель: - продолжить знакомство с графическим редактором, с инструментами «карандаш», «КИСТЬ», «ЛАСТИК»,

- уметь использовать основные инструменты для рисования в частности инструмент «карандаш»,
- воспитывать внимательность и усидчивость.

Работа на интерактивной доске

1

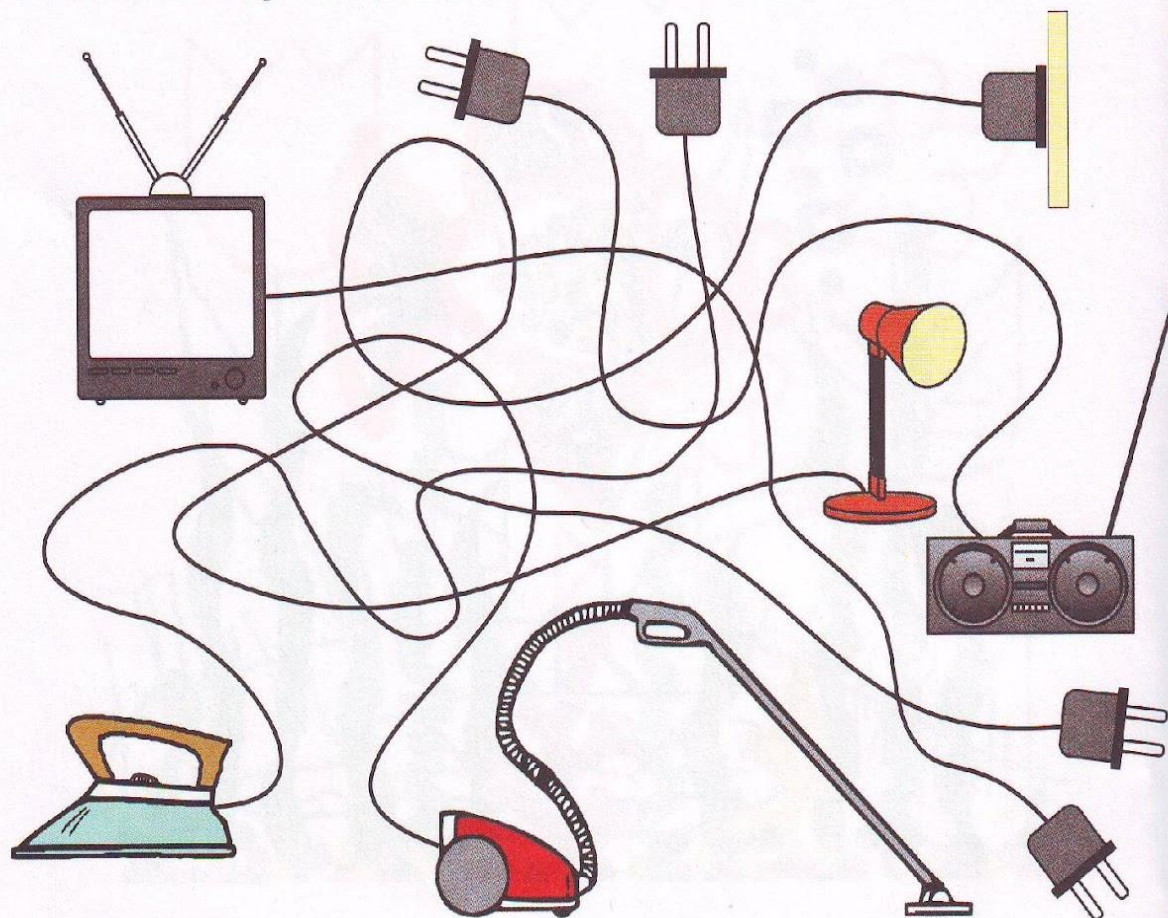
Помоги Аруне распутать клубки.
Раскрась клубки разными цветами.



Работа на интерактивной доске

2

Помоги Алену вспомнить, что он включил.



Работаем в своей страничке в Word

- Отгадайте загадки, напечатайте отгадки.
- Шрифт 24, курсив

Зимой и летом - одним цветом.

Висит груша - нельзя скушать.

Не лает, не кусает, в дом не пускает.

Зимой - белый, летом - серый.

Работаем в своей страничке в Word


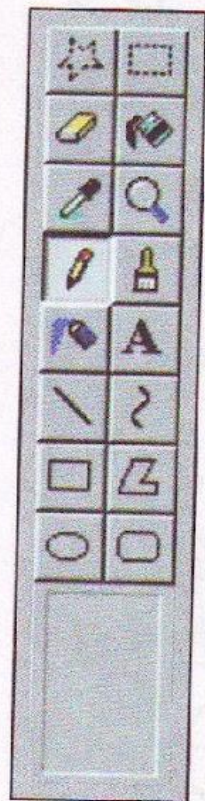
- Запишем антонимы. Шрифт 20, курсив

3 Соедини линией противоположные по значению слова.

ХОЛОДНЫЙ	ЗДОРОВЫЙ
БОЛЬНОЙ	ГОРЯЧИЙ
ГРУСТНЫЙ	ТЕМНЫЙ
МАЛЕНЬКИЙ	ВЕСЕЛЫЙ
ДОБРЫЙ	БОЛЬШОЙ
СВЕТЛЫЙ	ЗЛОЙ
ГРОМКИЙ	ГОРЬКИЙ
СЛАДКИЙ	ТИХИЙ

Работаем в Paint

Инструмент КАРАНДАШ



Работаем в Paint

- Нарисуем такой рисунок

