



**Учитель информатики
высшей категории
МБОУ СОШ №1
с.Арзгир
Арзгирского района
Зиненко Наталья Николаевна**







Нет друга
а и

2

Listen, look and say.



Magic presents

Look at that! Look at that!
Here comes a magic cat.
He's got a lot of presents
In his funny little hat.

Fly the kite,
Kiss the doll,
Hug the teddy bear,
Ride the bike,
Bounce the ball,
Catch it in the air!



Вспомни
жён на р

- Почему так
- Дело учит

We can read

Have you ever hugged
a happy hedgehog?



уква И и

ударный
?
безударный



расивы?



и ива, —
екой,

естов)



о звуком [и]?

ука.





Тема урока :

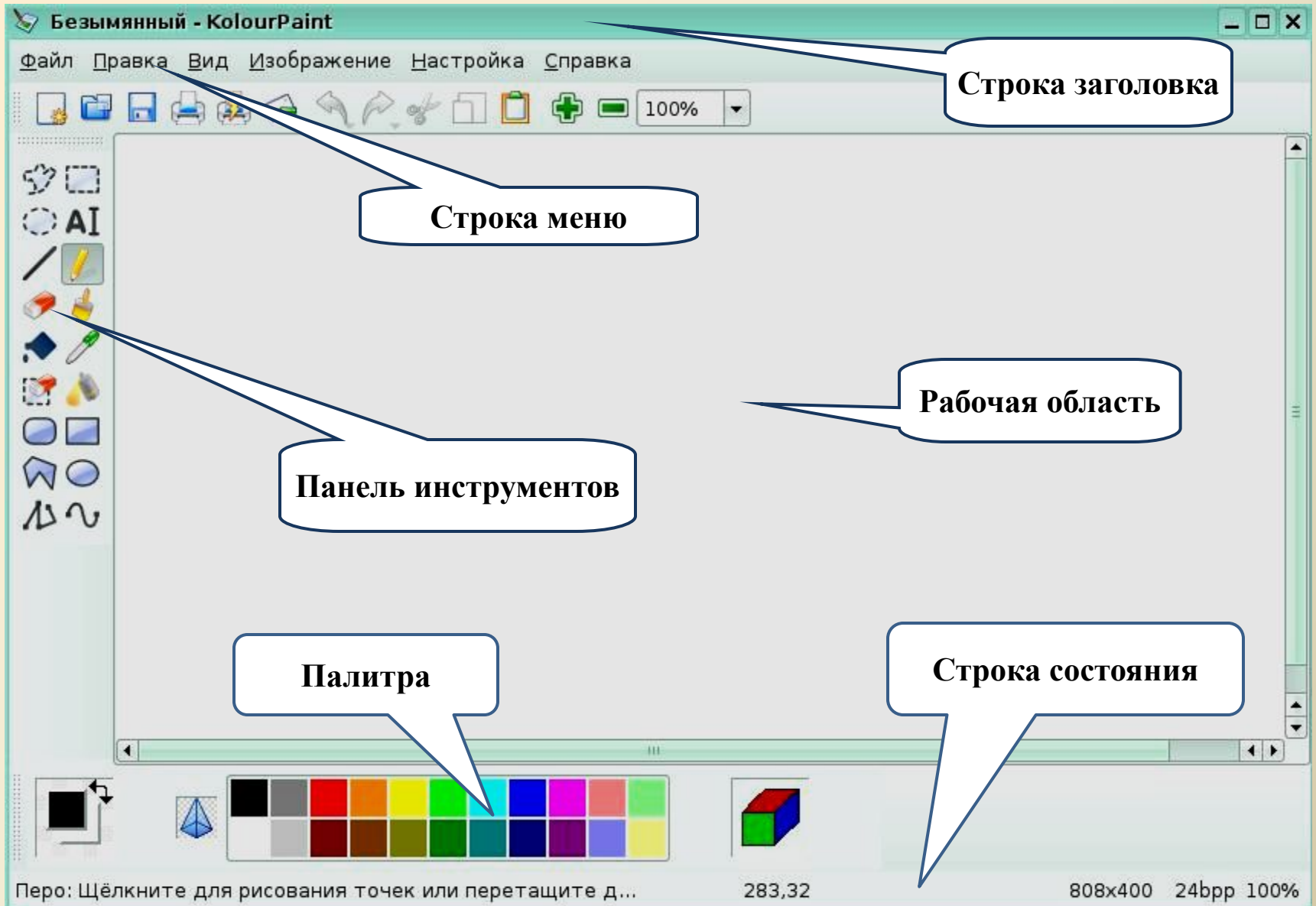
«Компьютерная графика.

Знакомство с графическим редактором Kolour Paint»

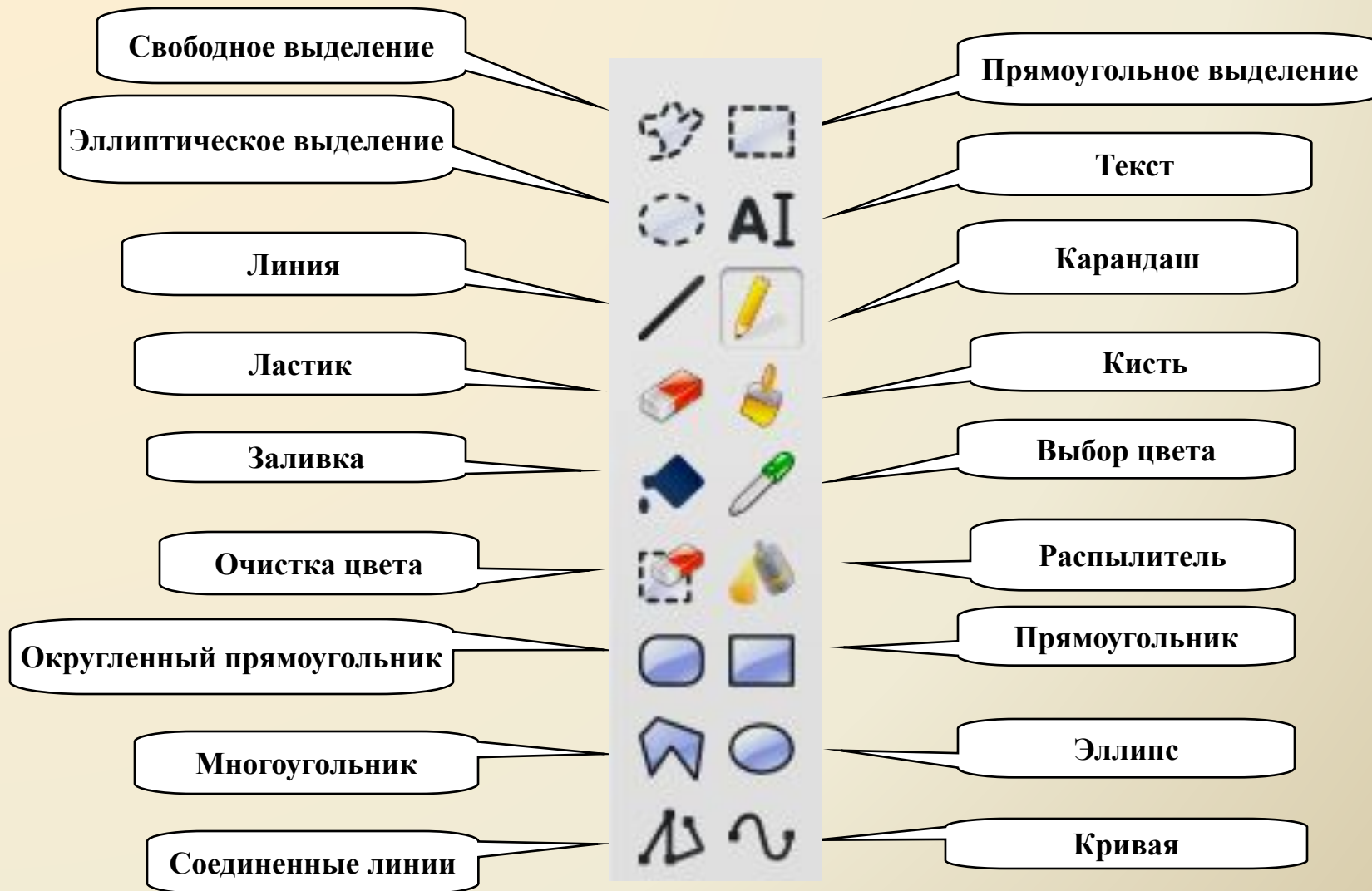
Компьютерная графика – рисунок, созданный при помощи компьютера.

Графический редактор – программа предназначенная для рисования и обработки изображений.

Основные элементы окна графического редактора Kolour Paint




Панель инструментов



Инструменты художника



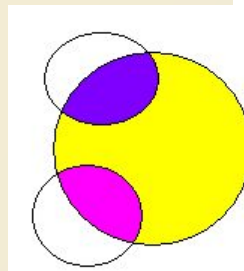
Кисть




Перо (карандаш)



Заливка



Распылитель



Ластик



Физминутка





Домашнее задание:

1) Основные элементы окна графического редактора
Kolour Paint;

2) Подготовить дополнительный материал о том, люди каких профессий в своей деятельности используют компьютерную графику.

Источники

- ✓ Информатика: Учебник для 5 класса / Л. Л. Босова. – М.: БИНОМ. Лаборатория знаний, 2006.
- ✓ Информатика: Рабочая тетрадь для 5 класса / Л. Л. Босова. – М.: БИНОМ. Лаборатория знаний, 2005.
- ✓ Уроки информатики в 5 – 6 классах: Методическое пособие / Л. Л. Босова, А. Ю. Босова. - М.: БИНОМ. Лаборатория знаний, 2006.
- ✓ Югова Н. Л., Камалов Р. Р. Поурочные разработки по информатике: 5 класс. – М.: ВАКО, 2009.