

***Презентация на тему:
«Компьютерная графика.
Графический редактор Paint»***

Подготовила: Шапкарина О. А.


учитель информатики и математики

**МОУ СОШ п. Алгайский, Новоузенского
района, Саратовской области;**

**Предмет: Информатика, для учащихся 5
классов.**

Проверка домашнего задания

Что такое информация?



*Какие виды
информации по
способу восприятия
вы знаете?*



Назовите с помощью каких органов чувств мы воспринимаем следующую информацию?



Назовите с помощью каких органов чувств мы воспринимаем следующую информацию?



Назовите с помощью каких органов чувств мы воспринимаем следующую информацию?



Назовите с помощью каких органов чувств мы воспринимаем следующую информацию?

Здравствуй дорогой
гоз. Подари мне по-
настоящему компьютер
темным блоком! А
дольская домб. Или



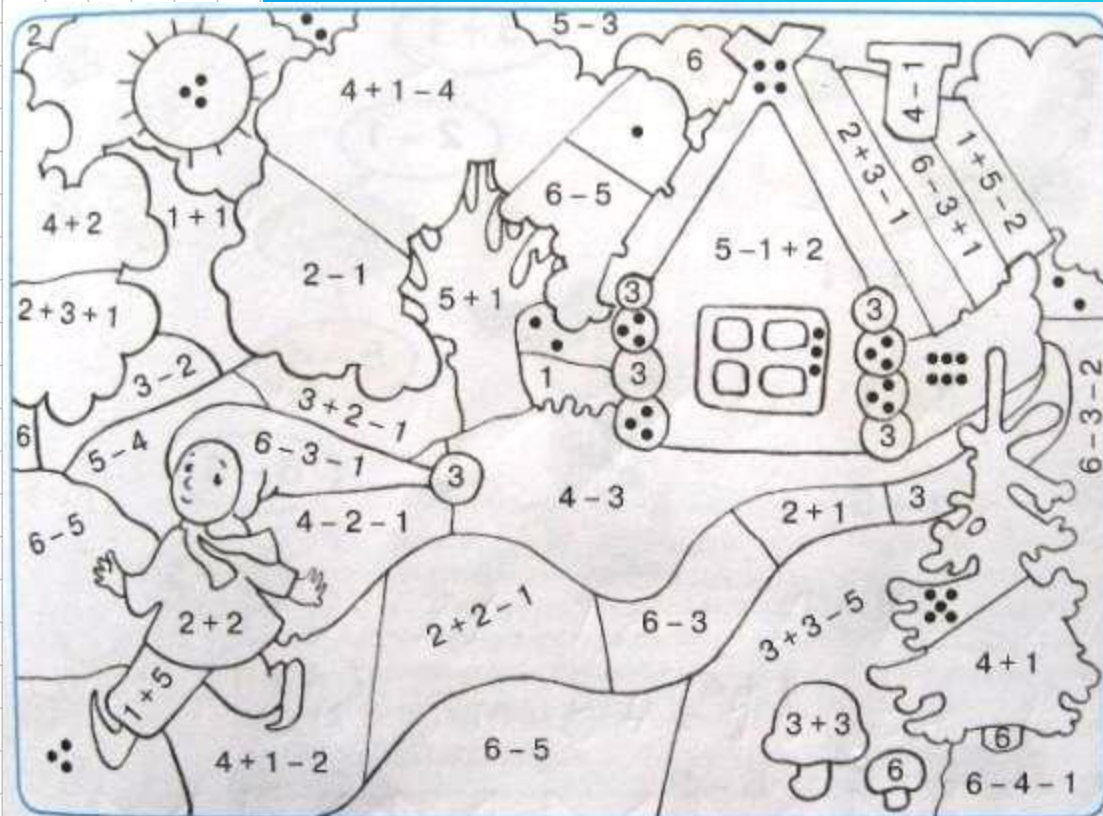
Какие виды информации по форме представления вы знаете?



Определите к какому виду информации по форме представления можно отнести следующие изображения?

Решите уравнения.

✓	$8 + 1 = 9$
✗	$5 - 0 = 0$
✓	$5 + 6 + 0 = 11$
✓	$5 - 2 - 1 = 2$
✗	$1 + 9 - 5 = 3$
✓	$9 \cdot 8 = 72$
□	$\cdot 2 \cdot 5 = 40$
□	$4 : = 2$
□	$48 : = 8$
□	$94 + = 100$



Определите к какому виду информации по форме представления можно отнести следующие изображения?

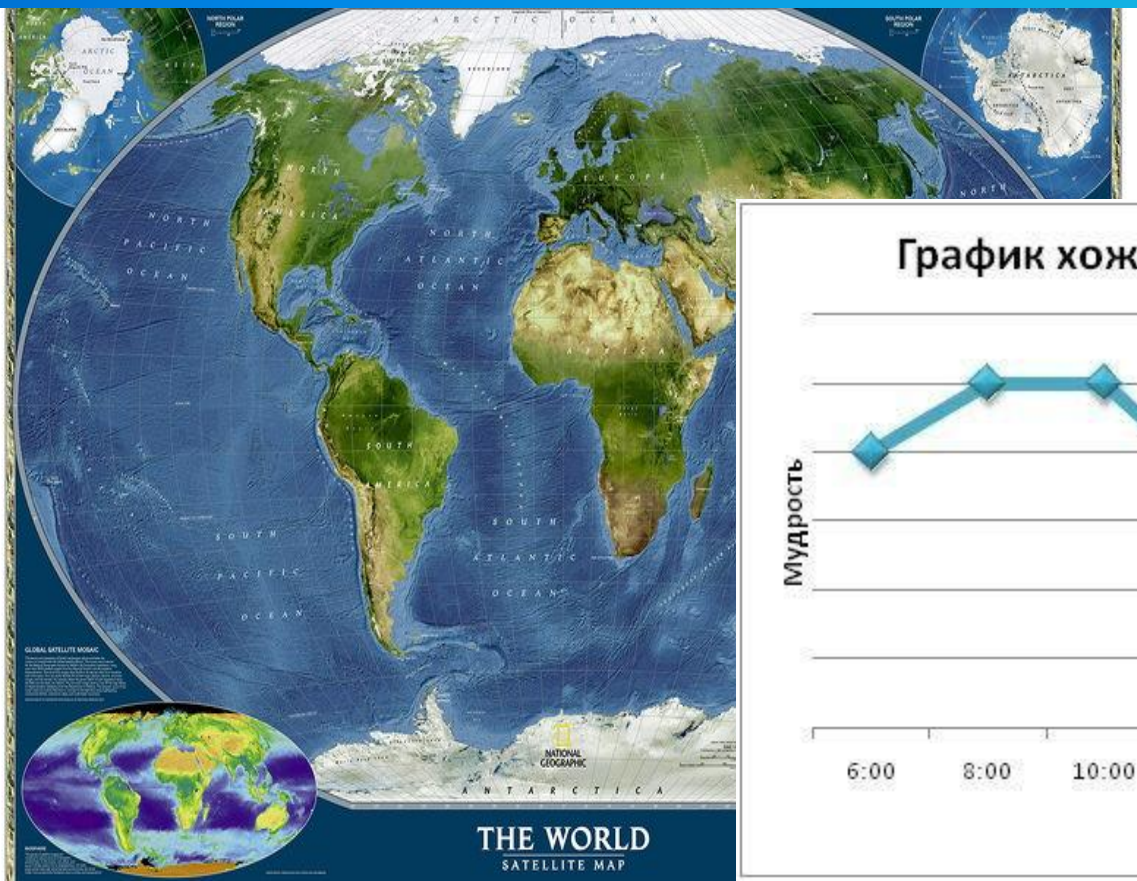
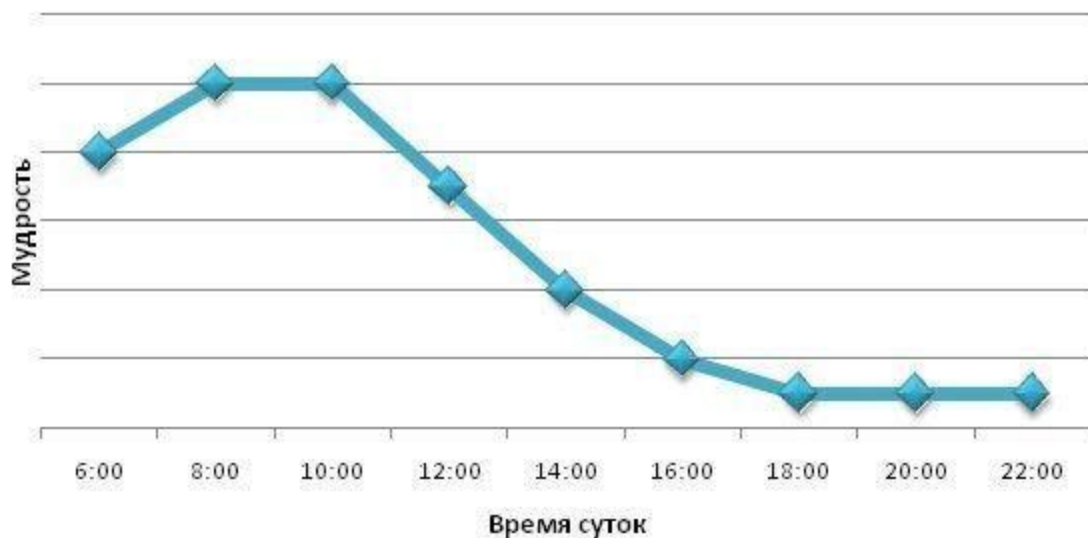



График хождения Винни-Пуха по гостям



Определите к какому виду информации по форме представления можно отнести следующие изображения?



Для каждой клавиши найдите соответствующую ей надпись.

Надпись.

Клавиша удаления символа, стоящего слева от курсора

Клавиша при нажатии которой все буквы станут заглавными

Клавиша перехода на новую строку

Клавиша удаления символа, стоящего справа от курсора

Клавиша при нажатии которой вместе с клавишей Alt можно перейти на другой язык


1 Delete

2 Shift

3 Backspace

4 Enter

5 Caps Lock



К какому виду информации по форме можно отнести следующее изображение?



***ТЕМА: «Компьютерная
графика. Графический
редактор Paint»***

***Компьютерная графика – это
разные виды графических
изображений, создаваемых или
обрабатываемых с помощью
компьютера.***

***Комбинированные
(смешанные) документы –
это документы
содержащие две или более
формы представления
информации.***

БУРАТИНО

Прочитай стихотворение и ответь на вопросы.
Зашифруйте отгадки с помощью картинок, используя
операций «**копировать**» и «**вставить**», поместите
картинки в таблицу.












Вот листает книжку дома
Деревянный мальчуган,
А мечтает он попасть
В деревянный балаган.

Как зовётся эта книжка?
Как зовётся сам мальчишка?

--	--	--	--	--	--

--	--	--	--	--	--	--	--

	А	Б	З	И	К	Н	О	Р	Т	У
шифр										

Главная Вид

Вставить
Буфер обмена

Вырезать
Копировать

Обрезать
Изменить размер
Повернуть

Инструменты

Кисти

Фигуры


Контур
Заливка

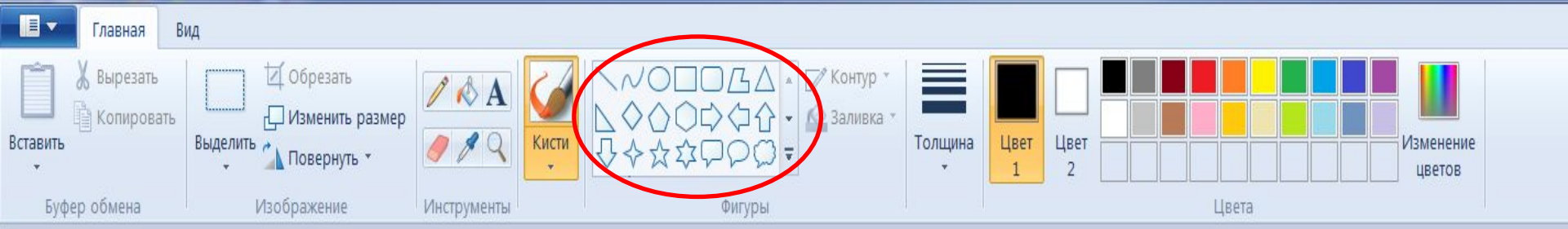
Толщина

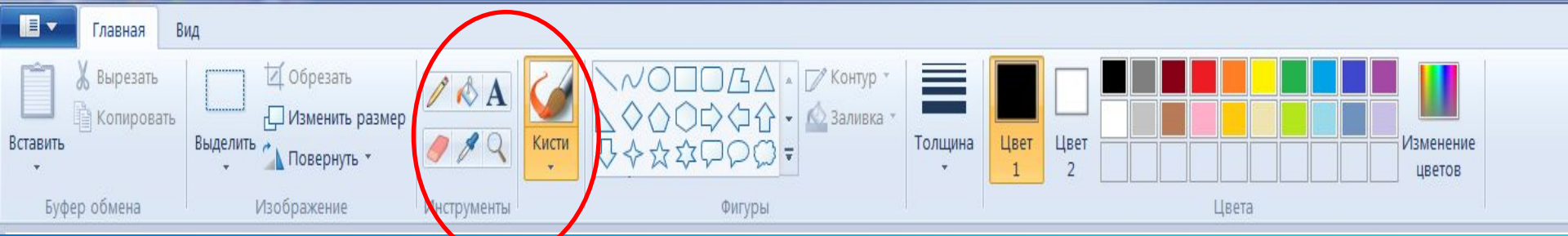
Цвет 1
Цвет 2

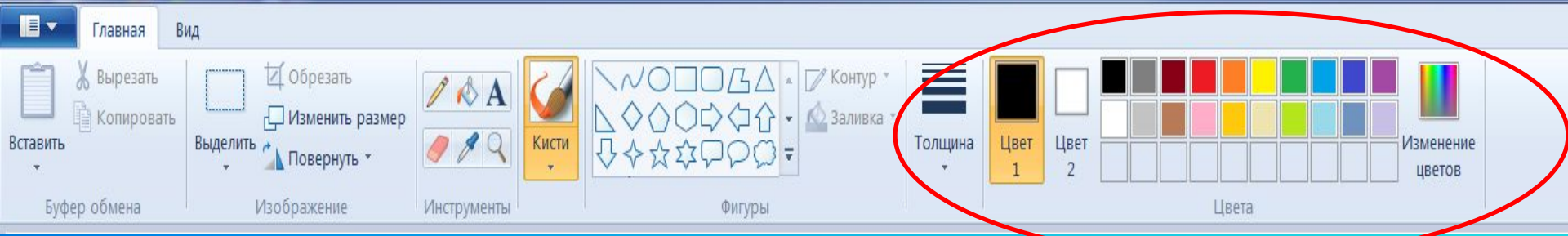
Цвета

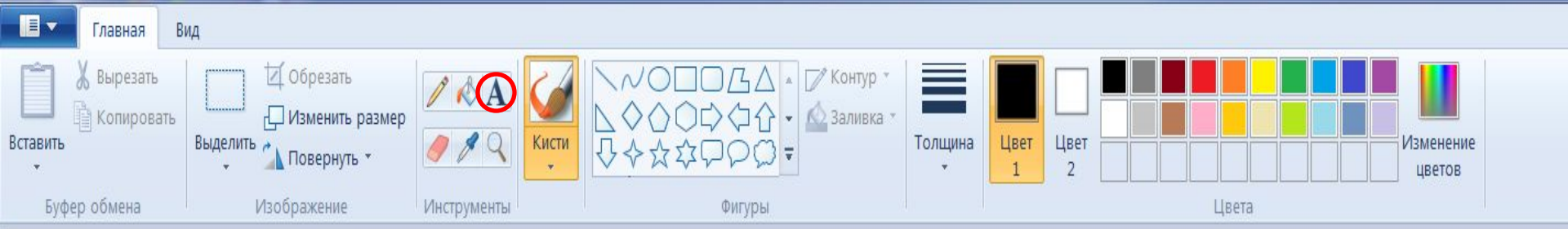
Изменение цветов

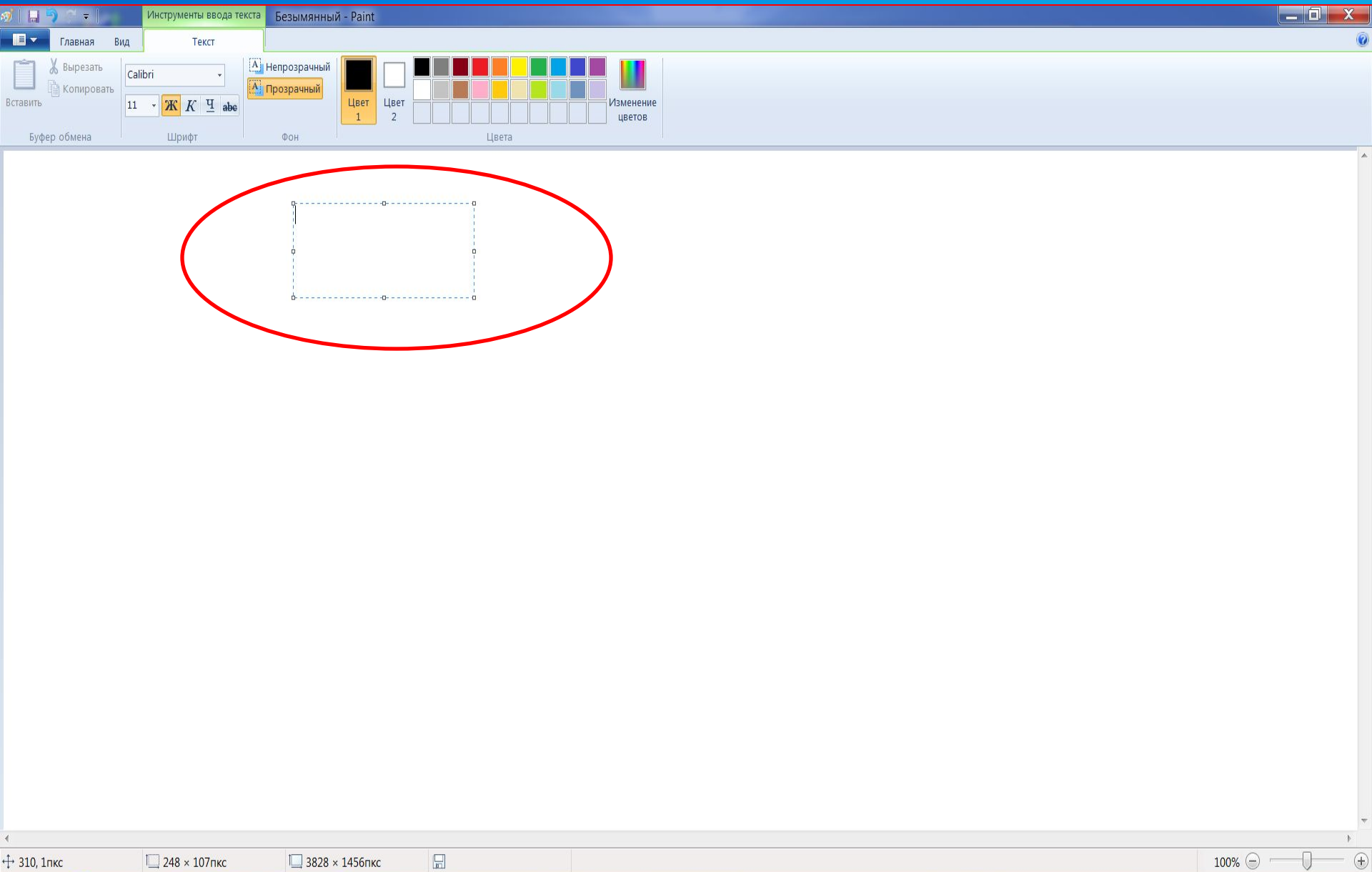


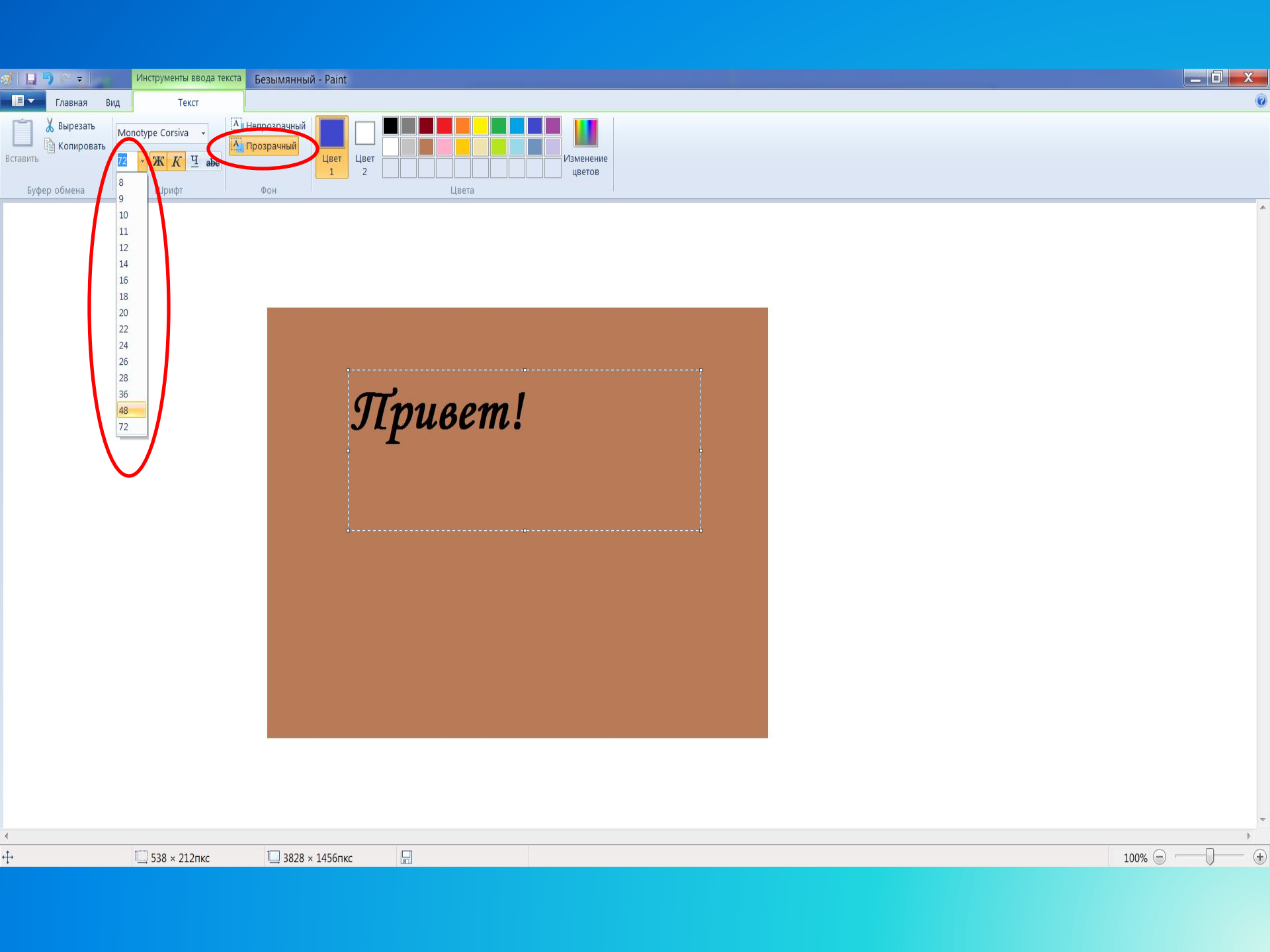












Вставить Вырезать Копировать

Monotype Corsiva

Прозрачный

Цвет 1

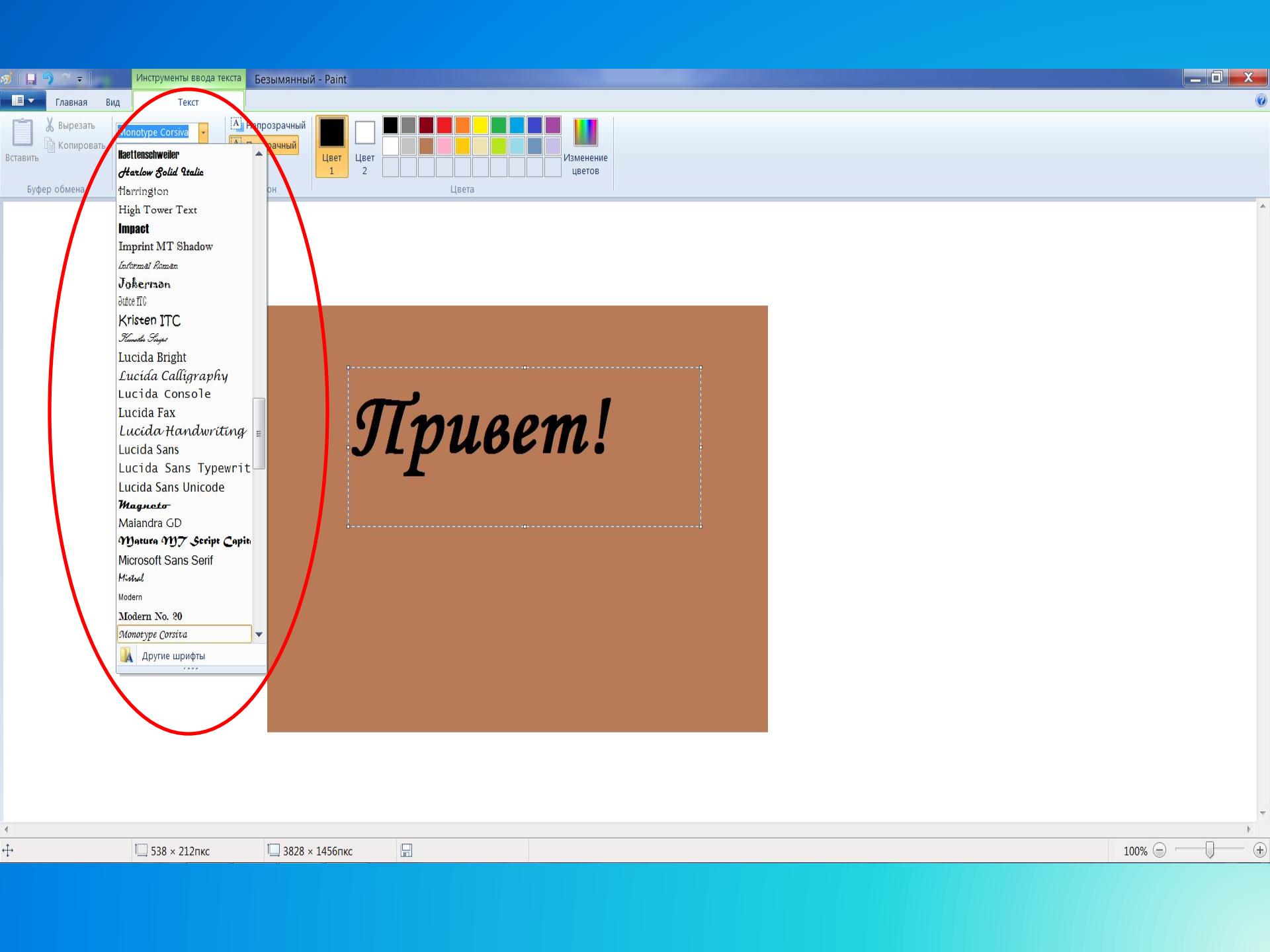
Цвет 2

Изменение цветов

Буфер обмена Шрифт Фон Цвета

- 8
- 9
- 10
- 11
- 12
- 14
- 16
- 18
- 20
- 22
- 24
- 26
- 28
- 36
- 48
- 72

Привет!



- Haettenschweiler
- Harlow Solid Italic*
- Herrington*
- High Tower Text
- Impact**
- Imprint MT Shadow**
- Informal Roman*
- Jokerman**
- Judge ITC*
- Kristen ITC**
- Lincoln Script*
- Lucida Bright
- Lucida Calligraphy*
- Lucida Console
- Lucida Fax
- Lucida Handwriting*
- Lucida Sans
- Lucida Sans Typewrit
- Lucida Sans Unicode
- Magneto**
- Maiandra GD
- Matura MT Script Capitals**
- Microsoft Sans Serif
- Modern*
- Modern
- Modern No. 20
- Monotype Corsiva*
- Другие шрифты

Привет!

Главная Вид Текст

Вставить Вырезать Копировать

Буфер обмена Шрифт Фон Цвета Изменение цветов

Monotype Corsiva 72 Ж К U абе

Непрозрачный Прозрачный

Цвет 1 Цвет 2

Цвета

Индигго



Главная Вид Текст

Вставить Вырезать Копировать

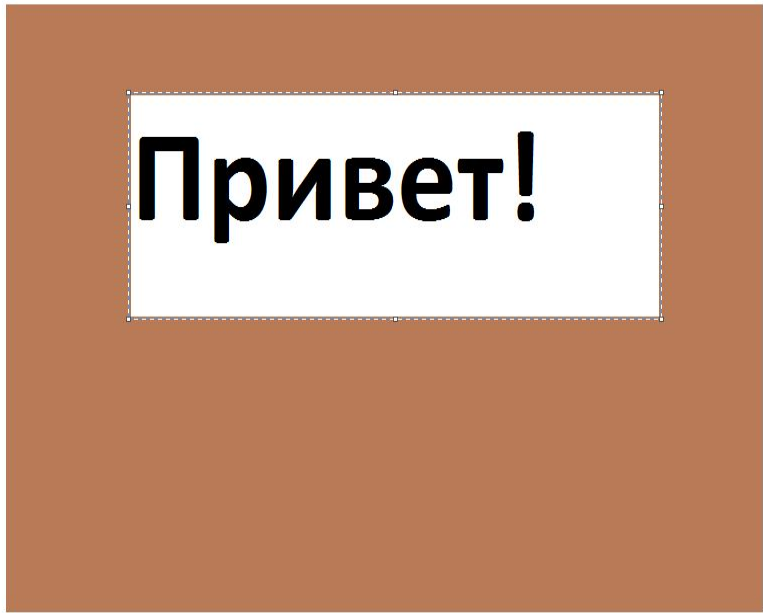
Calibri 72 Ж К Ч аbe

Непрозрачный Прозрачный


Цвет 1 Цвет 2

Цвета Изменение цветов


Буфер обмена Шрифт Фон Цвета



с 9 мая



здравляем!!!!!!!!!!!!!!!!!!!!!!





**С
НОВЫМ
ГОДОМ !**

ФИЗМИНУТКА




ФИЗМИНУТКА



Практическая работа

Открытка, созданная в Paint



Открытка, созданная в Word

С ДНЁМ ПОБЕДЫ!

День Победы 9 Мая –
Праздник мира в стране и весны.
В этот день мы солдат вспоминаем,
Не вернувшихся в семьи с войны.

В этот праздник мы чествуем дедов,
Защитивших родную страну,
Подарившим народам Победу
И вернувшим нам мир и весну!

***С каким видом информации
вы сегодня познакомились?***

*Что называем
компьютерной графикой?*


*Что называем
комбинированным
документом?*

Домашнее задание


§ 11, стр. 74-82,

вопросы 1-4 на стр. 82

Рефлексия



Всё понятно



**Не всё
понятно**



**Ничего не
понятно**

Список используемых ресурсов:

- Учебник: «Информатика 5», Л. Л. Босова, А. Ю. Босова
- Все рисунки презентации с сайта:
<http://images.yandex.ru>
- Музыка презентации с сайта:
http://www.mobzvonok.net/view_author.php?cat=7