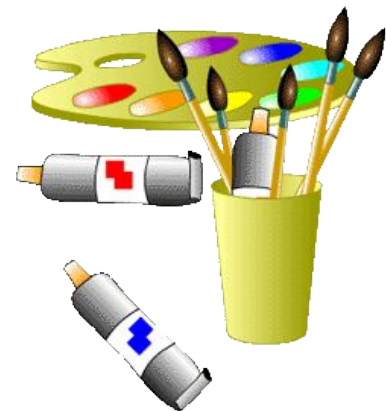


Компьютерная графика, как вид изобразительного искусства



Проверка домашнего задания:

□ Упр.52. Зачеркни лишнее.

Для хранения разнообразной информации человек изобрел различные средства. На рисунке изображены некоторые из них.



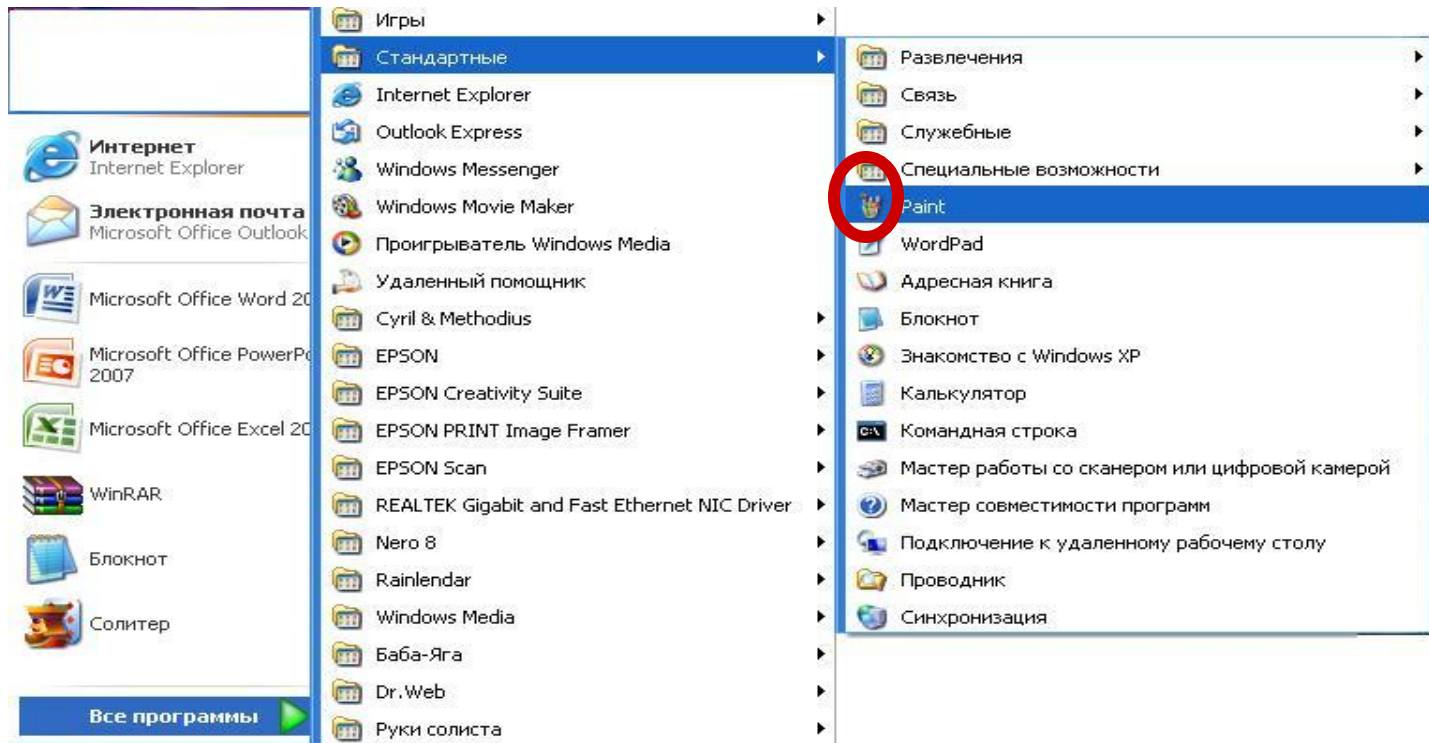
□ Упр. 53. Впиши пропущенное слово.

С помощью программы, которая называется _____ человек создает рисунки.

~~графический редактор Paint~~

Запуск Графического редактора Paint:

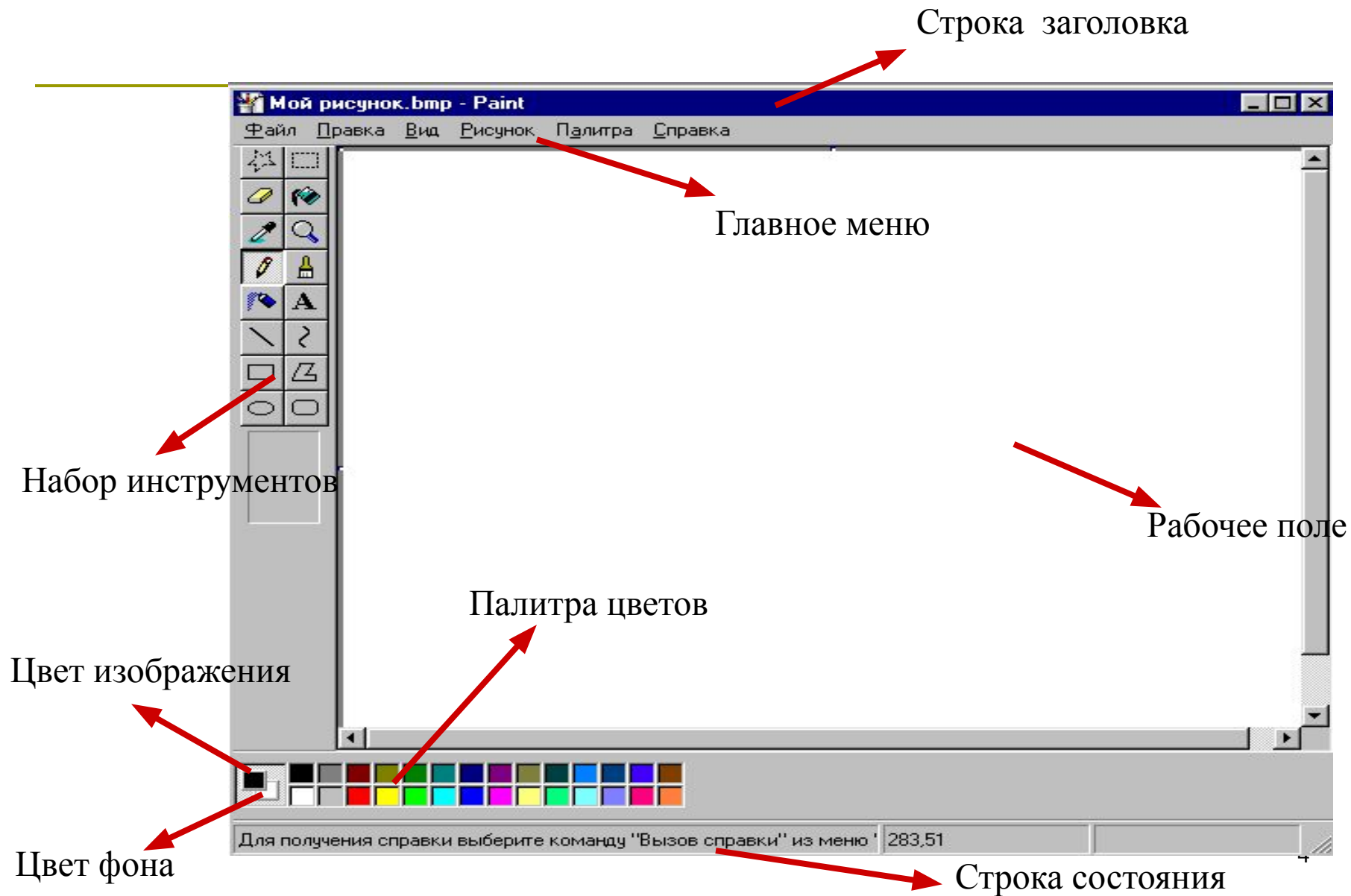
- для запуска Paint щёлкнуть на кнопке **Пуск** и выбрать **Программы | Стандартные | Графический редактор Paint**



- можно также запустить Графический редактор **Paint**, дважды щёлкнув на ярлычке графического файла



Структура окна редактора Paint



Графика – как вид искусства



Беседа по изобразительному
искусству

Графика в работах художников

- **Графика** – это искусство изображения предметов контурными линиями и штрихами, без красок (иногда — с применением цветных пятен)
- **Средства графического рисунка:** карандаш, уголь, сангина, тушь, мелки, пастель, соус, гуашь, перо, восковый карандаш

Виды графики

- **Печатная графика** (книжные иллюстрации, открытки, плакаты, театральные афиши, спичечные этикетки)



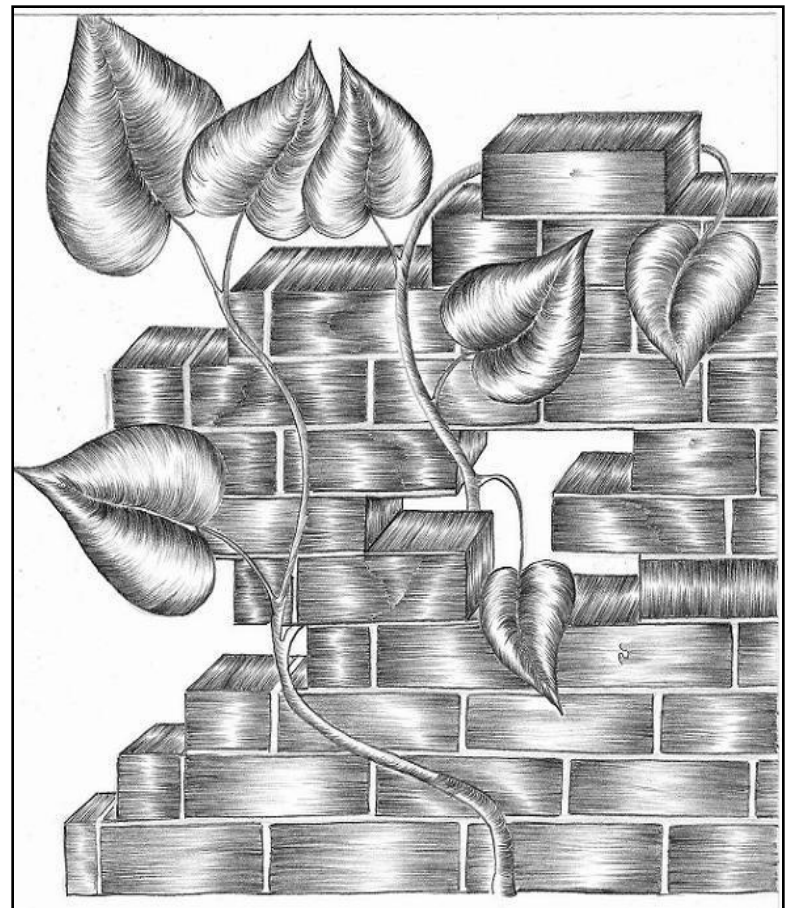
Виды графики

- **Промышленная графика** - всевозможные пакеты, упаковки, этикетки на бутылках



Виды графики

- **Станковая графика** (гравюра на бумаге, линогравюра)




Основные отличия графики от живописи:

- ❑ преобладание линии в графике;
- ❑ графика более контрастна, в основном это контраст черного и белого, контраст фона и рисунка, особое взаимодействие фона и изображения;
- ❑ графика не загромождает пространство, а наоборот создает его;
- ❑ графика (особенно рисунок, литография) дает художнику больше свободы, нежели живопись;
- ❑ графика в основном имеет иллюстративный характер, она более декоративна.

Виды графики

□ Компьютерная графика (растровая)



Виды графики

- **Компьютерная графика (векторная)**



Создание компьютерного рисунка «Дом моей мечты»



Научиться пользоваться инструментами:

Ластик



Заливка



Карандаш



Распылитель



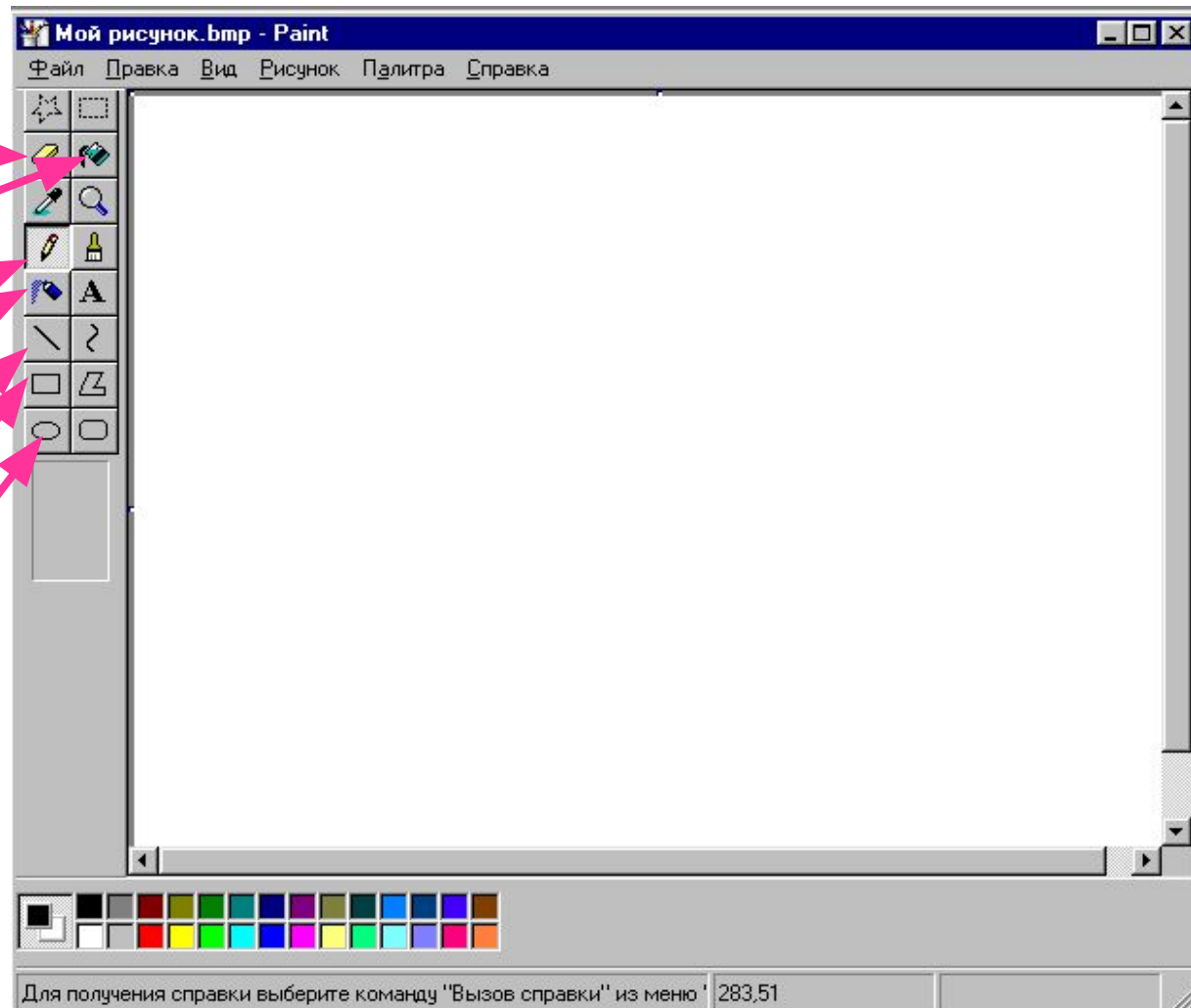
Линия



Прямоугольник



Эллипс



Изучение новой темы:

Задание 2.3. Составляем изображения в графическом редакторе.



Задание 2.4. Первые картинки

«Дом моей мечты»



Правила работы за компьютером:

- ❑ Сидите за компьютером прямо, не напрягаясь.
- ❑ Нажимайте клавиши на клавиатуре мягко и не используйте для этого посторонние предметы.
- ❑ Не трогайте соединительные провода и не прикасайтесь к задним стенкам системного блока и монитора.
- ❑ При возникновении необычной ситуации с компьютером (мигание, посторонние звуки, запах) незамедлительно сообщите о ней учителю.



Правила работы за компьютером:

- ❑ Соблюдайте безопасное для глаз расстояние до экрана монитора – не менее 50 см.
- ❑ Время непрерывной работы за компьютером – не более 30 минут.
- ❑ Не держите на рабочем месте предметы, не требующиеся при выполнении задания.
- ❑ Перед выполнением работы внимательно изучите ход ее выполнения.
- ❑ Во время работы с ЭВМ запрещается перемещаться по классу. Избегайте резких движений.

