


# ИНФОРМАТИКА



Разработка учителя информатики  
МОУ «СОШ №20» г. Новомосковск  
Тульской области  
Поспеловой Галины Васильевны

# Свойства объектов



**Презентация к уроку информатики в 3 классе  
по программе А.В.Горячева  
(II четверть)**



# *Группа объектов.*

## *Общее название*

### *Цели урока:*

- иметь начальное представление об общих именах, обозначающих группу объектов;
- уметь называть отдельные предметы заданной группы и давать общее имя группе объектов;
- уметь давать разные общие имена одному объекту.

# Проверка домашнего задания

2

Опиши школьника: впиши в таблицу ответы на вопросы



ШКОЛЬНИК	
СОСТАВ (что у него есть)	ДЕЙСТВИЯ (что он умеет делать?)
Портфель	Учиться
Пенал	Ходить в школу
Тетради	Получать оценки
Дневник	Выполнять задания
Учебники	

3

О каком сказочном герое рассказали Янту.

Человек,  
герой сказки,  
любит ходить по лесу, не  
боится волков,  
любит свою бабушку,  
носит пирожки,  
всегда ходит в шапочке.



К Р А С Н А Я

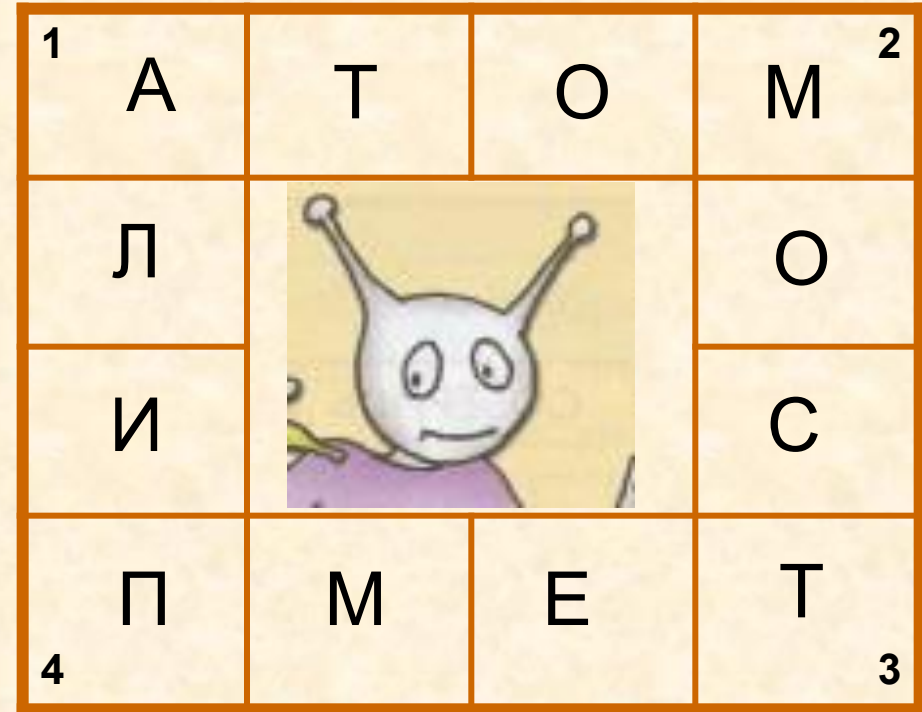
Ш А П О Ч К А



5

Составь свой чайнворд. Опиши четыре предмета или существа.

1. Самая маленькая часть молекулы.
2. Переправа через реку.
3. Скорость движения, игры.
4. Предмет для разделки дерева.



8

# Допиши и отгадай загадки.



ЗАГАДКА

Не ёлка, а колется,  
 не клубок \_\_\_\_\_,  
 а катится \_\_\_\_\_,  
 не паровоз \_\_\_\_\_,  
 а ПЫХТИТ \_\_\_\_\_.

## ЁЖИК

Такие же действия

ёлка

клубок

паровоз

ДЕЙСТВИЯ

колется

катится

ПЫХТИТ

## ОЧКИ

СОСТАВ

ОПРАВА

два стекла

дужка

На что похоже?

два обруча

два озера

МОСТ




ЗАГАДКА

В двух обручах два озера с мостом посередине.

9

Выбери предметы или существа. Нарисуй их и придумай о каждом загадку. Заполни таблицы.

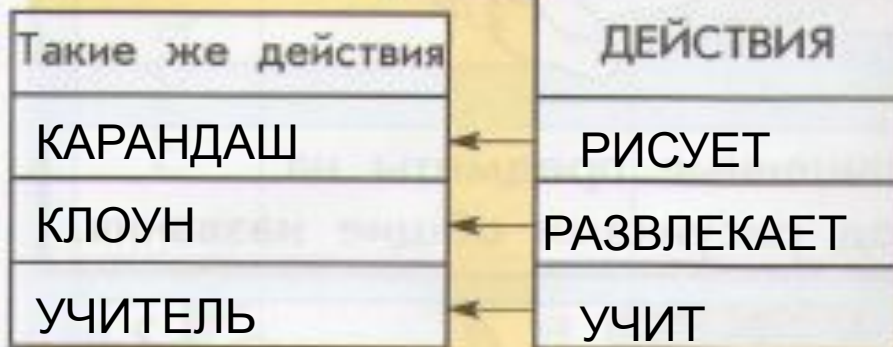


ЗАГАДКА

Есть обложка, но не пенал.

Есть листья, но не дерево

Есть бусинки, но не бусы

**КОМПЬЮТЕР**

ЗАГАДКА

Не карандаш, а рисует.

Не клоун, а развлекает.

Не учитель, а учит.



9

Выбери предметы или существа. Нарисуй их и придумай о каждом загадку. Заполни таблицы.

ПОЕЗД	
СОСТАВ	На что похоже?
ПАРОВОЗ	печка с трубой
ВАГОНЫ	дома города
КОЛЁСА	круглые бублики



ЗАГАДКА

Есть труба, но не печка  
Есть дома, но не город  
Есть круги, но не бублики



10

Помоги первобытному человеку придумать слова и подпиши их под рисунками.






11

Назови одним словом незакрашенные предметы на каждом рисунке. Подпиши общее название.



И Г Р У Ш К И



З В Е Р И



М А Ш И Н Ы



П О С У Д А

12

Впиши в таблицу слова на нужную букву.

БУКВА	РАСТЕНИЕ	ЗВЕРЬ	ПТИЦА	ГОРОД	РЕКА	ИМЯ
О	осина	олень	орёл	Орёл	Ока	Оля
С	сирень	собака	сокол	Сочи	Сена	Соня
Л	липа	лев	лебедь	Львов	Лена	Лида
К	клён	кошка	коршун	Киев	Кама	Коля
А	астра	антилопа	аист	Анапа	Ангара	Антон
В	вишня	волк	ворон	Венёв	Волга	Валя
М	малина	медведь	марабу	Минск	Москва	Маша
Д	дуб	дельфин	дятел	Донской	Дон	Дима



13

Напиши на каждой табличке названия предметов на рисунке.

Игрушки

кубики

зебра

мяч

шарик

кукла

Шары

арбуз

мяч

шарик

Полосатые предметы

зебра

арбуз

мяч

футболка



# Что это такое или чем может быть?

Посуда

Глиняная посуда

Горшок

Горшок с мёдом

Подарок



Герой сказки

Медвежонок

Друг Пятачка

Автор пыхтелки



велосипед

транспорт

подарок

двухколёсный

велосипед

покупка

герой сказки

коротышка

шалун

сочинитель

путешествен-

НИК





# *Домашнее задание*

**№ 12, 14, 16, 17 (стр.35)**

# *Источники:*

1. Информатика в играх и задачах. 3 класс: Методические рекомендации для учителя. – авт.-сост. А. В.. Горячев, К. И. Горина. - М.: Баласс, 2009. – 128 с.
2. Информатика в играх и задачах. 3-й класс. Учебник в 2-х частях, часть 1 – 56 с. М.:Баласс, 2010.
3. <http://www.kubanov.ru/files/a41.jpg> - ёжик
4. <http://images.buycostumes.com/mgen/merchandiser/17400.jpg>  
- ОЧКИ





*Презентацию подготовила*

**Поспелова Г.В.**

*Учитель информатики МОУ  
«СОШ № 20»*

*г. Новомосковск*

*Тульская область, 2011 г.*

**Желаю всем приятного просмотра!!!**