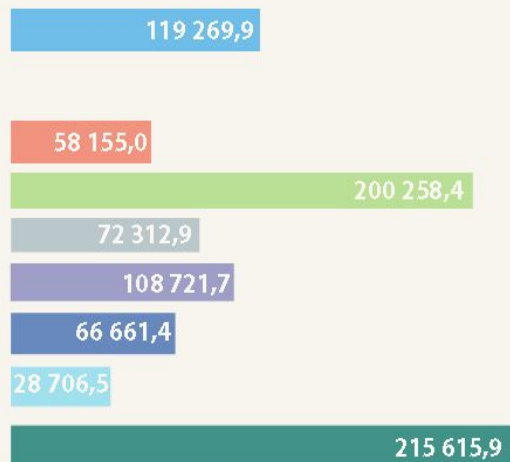


ХОЗЯЙСТВО БЕЛАРУСИ **(инфографика)**



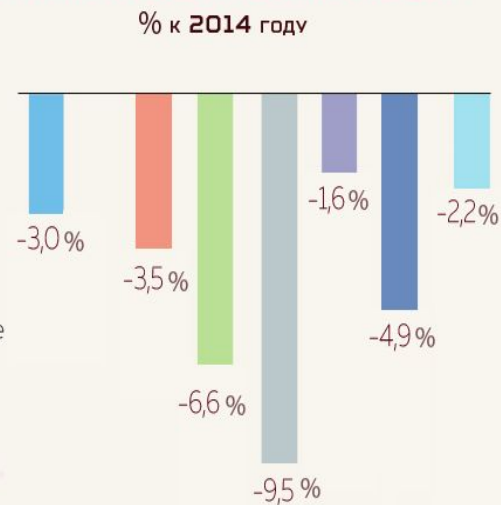
Экономика Беларуси в 2015 году

СТРУКТУРА ВВП млрд BYR



- чистые налоги на продукты
- сельское хозяйство, охота и лесное хозяйство
- промышленность
- строительство
- торговля
- транспорт и связь
- производство и распределение электроэнергии, газа и воды
- нераспределенная часть ВДС

ДИНАМИКА КОМПОНЕНТОВ ВВП




ВВП / **12%**
-3,9% / **ИНФЛЯЦИЯ**

ВАЛЮТНАЯ КОРЗИНА

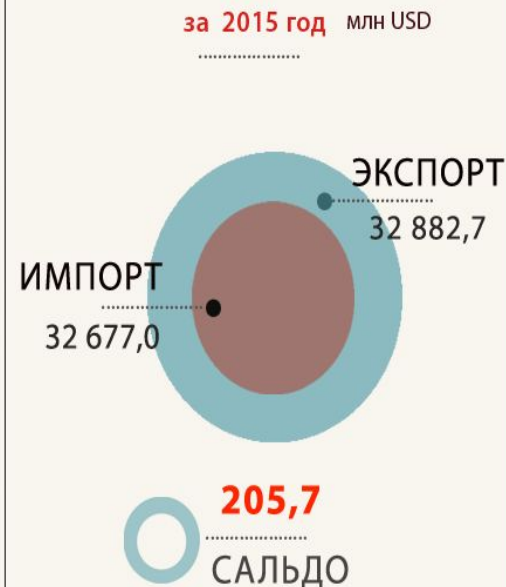


Задолженность секторов экономики по кредитам



Рублевая денежная масса (денежный агрегат M2*)

ВНЕШНЯЯ ТОРГОВЛЯ



АСНОЎНЫЯ НАПРАМКІ РАЗВІЦЦЯ ЭКАНОМІКІ БЕЛАРУСІ

- 1 Модэрнізацыя эканомікі;
- 2 Прыцягненне прамых інвестыцый
- 3 Рост даходаў насельніцтва
- 4 Павышэнне эфектыўнасці кіравання эканомікай
- 5 Забеспячэнне стабільнасці беларускага рубля
- 6 Пашырэнне экспарту
- 7 Стымуляванне імпартазамышчэння і эканоміі рэсурсаў
- 8 Развіццё навукі і інавацый
- 9 Развіццё аграпрамысловага комплексу
- 10 Жыллёвае будаўніцтва

Крыніца: Пасланне Прэзідэнта Рэспублікі Беларусь беларускаму народу і Нацыянальнаму сходу.

© Інфаграфіка

БЕЛТА

КАКИЕ ПРОЕКТЫ НУЖНЫ ДЛЯ МОДЕРНИЗАЦИИ БЕЛОРУССКОЙ ЭКОНОМИКИ



Источник: Послание Президента Республики Беларусь белорусскому народу и Национальному собранию.

© Инфографика 

ВАЛОВОЙ РЕГИОНАЛЬНЫЙ ПРОДУКТ В 2015 ГОДУ

Объем ВВП Беларуси в 2015 году составил в текущих ценах Br869,7 трлн, или в сопоставимых ценах 96,1% к уровню 2014 года.



ОСНОВНЫЕ СОЦИАЛЬНО-ЭКОНОМИЧЕСКИЕ ПОКАЗАТЕЛИ БЕЛАРУСИ В I ПОЛУГОДИИ

Январь-июнь 2016 года к январю-июню 2015 года:



Январь-май 2016 года к январю-маю 2015 года:



* Запасы готовой продукции на конец первого полугодия составили 64,7% среднемесячного объема промышленного производства.

