Игра «Кубики для всех»

Харисова Василя Мансуровна

Воспитатель МБДОУ № 68

corowina.ucoz.com

Цель:

- Учить мыслить пространственным образам, уметь их комбинировать.
- Развивать навыки комбинаторики и пространственного мышления.
- Учить мыслить объемным фигурам.
- Помочь овладеть графической грамотностью.
- Понимать уже до школы план, карту, чертеж.

Задачи:

- стимулировать развитие творческих способностей с самого раннего возраста.
- самостоятельно решить ребёнку максимально сложные задачи.
- Создать микроклимат для развития творческих сторон интеллекта.
- умение создавать новые комбинации из имеющихся элементов, деталей

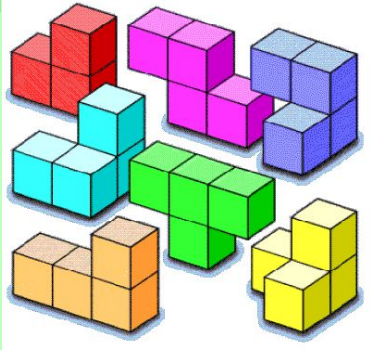

corowina.ucoz.com

Состоит: из 7 различных фигурок, оклеенных в разные цвета.
Развивает: пространственное мышление, внимание, речь, зрительную и тактильную память.
Способствует: усидчивости, наблюдательности.
Учит: навыкам счета, классификации, точности, аккуратности.
Знакомство с игрой можно начинать с 2 - 2,5 лет.



Создание игры

Правило игры:

- Занятия по "Кубикам для всех" начните с того, что, положив перед малышом рисунок-задание, предложите ему построить из фигурок изображенную модель. Построив одну, он переходит к следующей, более сложной. По сути, малышу при игре в "Кубики для всех" тут приходится решать две задачи одновременно: во-первых, выбрать из 7 фигурок только 2-3 (или более, если модель сложна), которые необходимы для построения модели, во-вторых, придать этим фигуркам то положение, какое они занимают в модели, т.е. соединить их и уложить в модель. Первая часть в "Кубики для всех" представляет собой, таким образом, мысленный анализ рисунка-задания - на какие фигурки его можно расчленить, а вторая - синтез, сначала мысленный, а потом предметный.

Развивающие игры Никитиных
Кубики для всех
Альбом заданий


Серия КВ–6


Серия КВ–5


Серия КВ–3

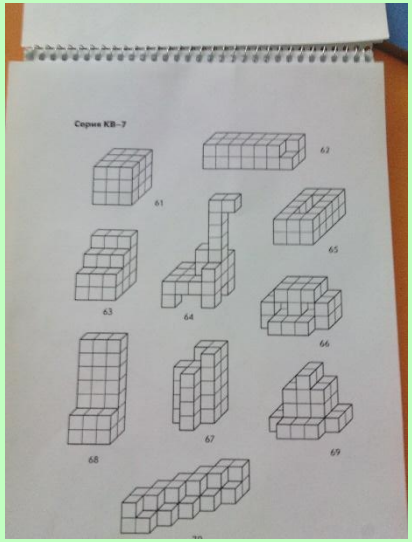
Серия КВ–7


Серия КВ–4


Серия КВ–1
Серия КВ–2

Cute Ladybug

Cute Ladybug





Кубики для всех
Альбом заданий

Вы хотите, чтобы ваши дети были способными и талантливыми?

Тогда помогите им сделать первые шаги и, помогая… думайте и делайте сами!