

** Инфографика - где брать, как делать и что она дает?*



Инфографика может помочь вам в распространении идей и привлечении внимания.

Изображение — это одна из форм коммуникаций, играющая важную роль в презентации идей. Одно грамотное изображение стоит 1000 слов.



Теперь, что с ней делать?

Инфографика нужна для получения информации.

Есть возможность перевести ее, и использовать на своем ресурсе, как отличный тематический и интересный материал.

Вставка в през



Интернет за минуту в цифрах



639 800 Гб IP-трафика по всему миру



Дальше — больше

Сегодня количество сетевых устройств

=



К 2015-му году количество сетевых устройств

= 2x



В 2015-м понадобится 5 лет



чтобы посмотреть все видео, выложенное за 1 секунду

*Перейдем к практической части, а именно – где ее **ВЗЯТЬ?**

К сожалению, русскоязычных сайтов посвященных инфографике очень мало, хотелось бы выделить из них следующие:\

<http://5coins.ru> -инфографика по-русски, тут вы найдете инфографику российских авторов, а также адаптированную версию инфографик со всего мира.

<http://vmestoslov.info> -блог об инфографике, собираются интересные примеры с зарубежного и отечественного пространства. Хорошие и актуальные новости, полезные ссылки и материалы. Рекомендую к прочтению всем.

<http://infogra.ru> – все об инфографике и визуальной презентации.

<http://infographer.ru> - сайт, посвященный инфографике, приоритет – бизнес направление.

<http://revision.ru> - ресурс с русской инфографикой, есть очень хорошие примеры.



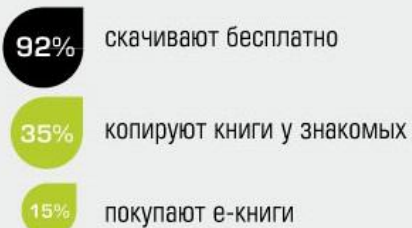
А теперь немного примеров использования инфографики в библиотеке.



Популярные устройства для чтения электронных книг



Приобретение электронного контента:



Домашняя библиотека



- Подумайте над тематикой вашей инфографики.
- Самыми эффективными являются те, которые отражают суть темы.
- Стили шрифтов, иконок и цветовая палитра также очень важные элементы. Они все должны сочетаться и быть единым целым.

—И конечно, не забудьте про финальные штрихи!



ЖЕНЩИНЫ ЧИТАЮТ БОЛЬШЕ МУЖЧИН, НО ЕЖЕДНЕВНО КНИГУ БЕРУТ В РУКИ МЕНЬШЕ 20% УКРАИНЦЕВ



ФОРМАТЫ ЧТЕНИЯ КНИГ



МУЖЧИН ЧИТАЮТ КНИГИ

42,6%



ЖЕНЩИН ЧИТАЮТ КНИГИ

53,4%

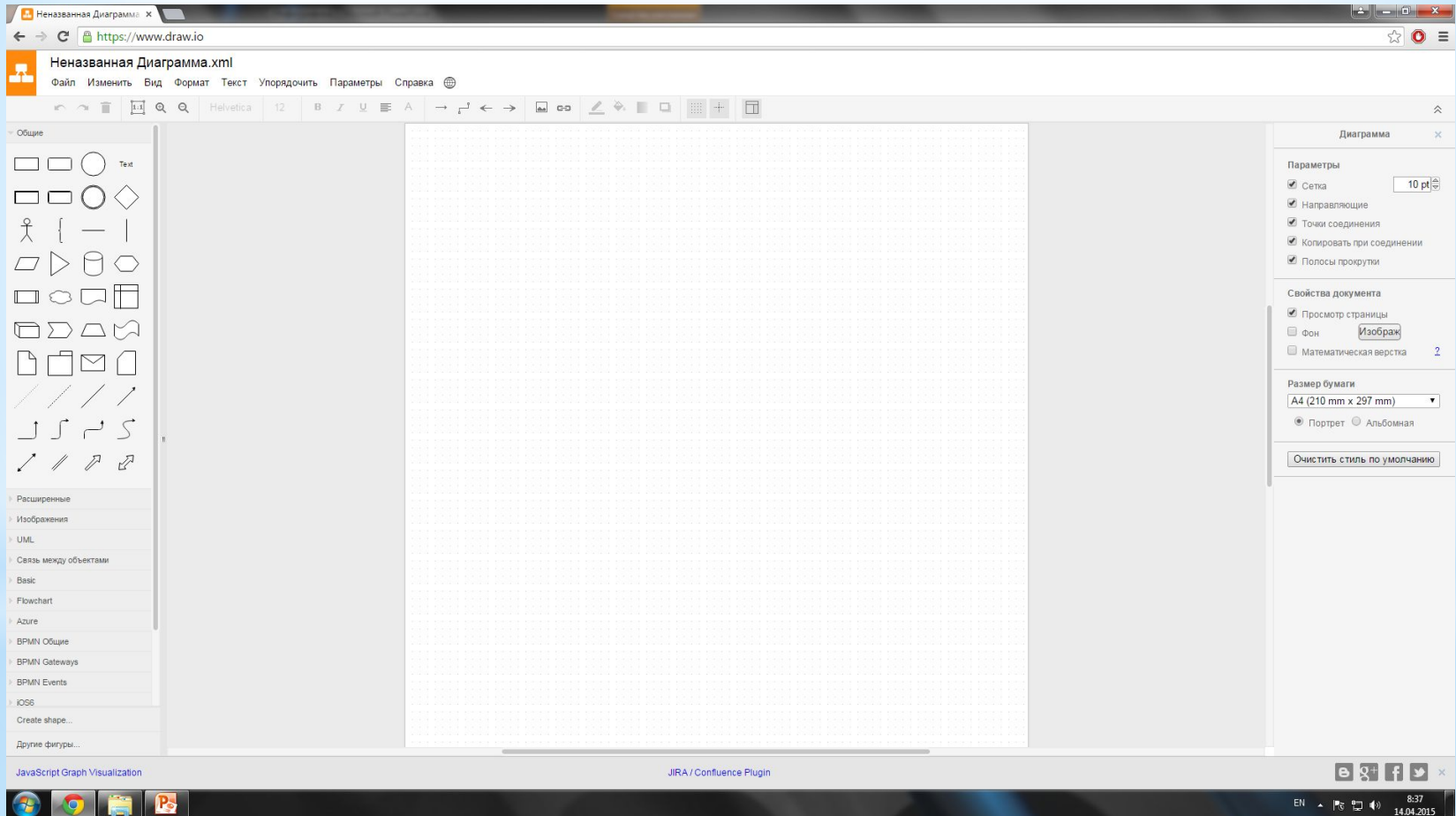


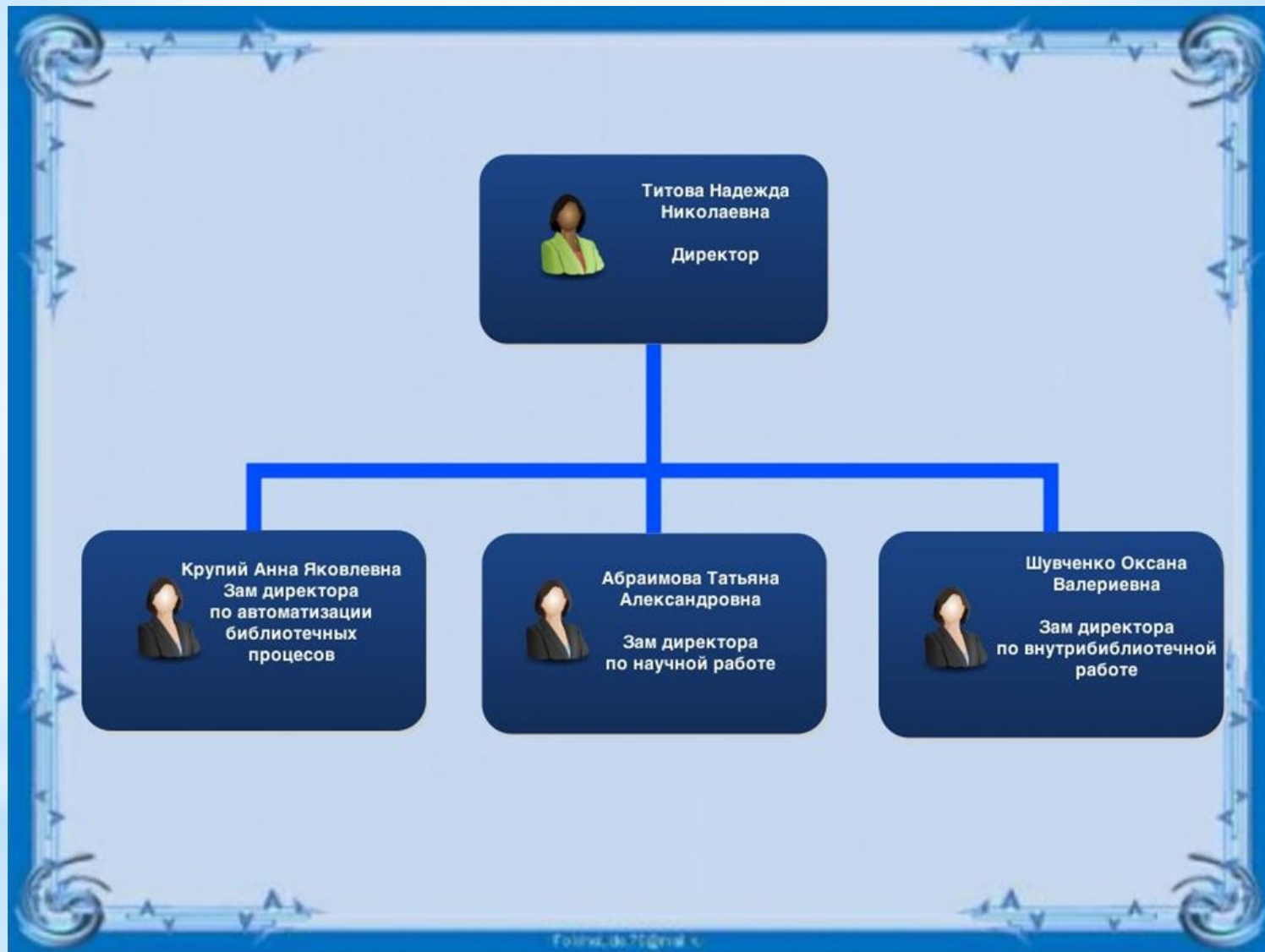
- Несколько раз в месяц
- Несколько раз в неделю
- Несколько раз в год
- Практически ежедневно
- Реже, чем раз в год



- До пяти книг,
- Шесть-десять книг
- До двадцати книг
- До сорока книг
- Более сорока книг

Draw.io - это рабочий стол для онлайн-редактирования инфографики. Он бесплатен для всех пользователей





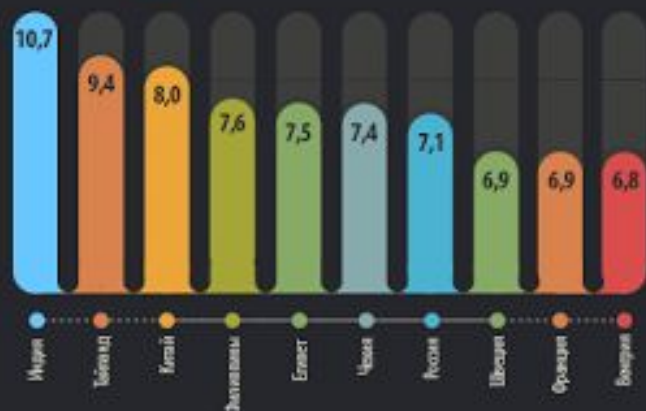
Easel.Ly более современный стиль графики и шрифтов. На главной странице выложено 15 темплейтов, которые можно взять за основу своей инфографики, а можно сразу начать с ЧИСТОГО ЛИСТА.

The screenshot shows the Easel.ly website interface. At the top, there's a navigation bar with the URL 'www.easel.ly' and a search bar. The main header features the text 'Create and share visual ideas' with a 'WATCH VIDEO' button. Below this, a large text block states 'We have 800,000 users who have created 1 million infographics!' followed by the instruction 'Click on a template below to get started.' The main content area displays a grid of infographic templates, including 'Start fresh', 'TOP SONGS', 'meals', 'oil', 'PHONE', 'website', and 'stay'. Each template has a 'SHARE' button. On the right side, there's a search bar and a 'Choose Category...' dropdown menu. The footer contains 'About | Blog | Terms', the Easel.ly logo, and a chat button labeled 'Online - Chat with us'. The system tray at the bottom shows the date '14.04.2015' and time '8:39'.

Читать не вредно!

Что читают в мире? Кто читает больше всех?

Самые читающие страны



По версии NIP World, десятку самых читающих стран возглавляет Индия (10,7 часов в неделю), а замыкает — Венгрия. Уровень чтения в России упал, из-за чего страна лишилась звания "самой читающей", наши соотечественники тратят на книги 7,1 часов в неделю.

ТОП-5 книг в различных странах

- 1 Джейн Остин, "Гордость и предубеждение"
- 2 Дж. Р. Р. Толкиен, "Властелин колец"
- 3 Шарлотта Бронте, "Джейн Эйр"
- 4 Дж. К. Роулинг, серия книг о Гарри Поттере
- 5 Харпер Ли, "Убить пересмешника"

- 1 Дж. К. Роулинг, серия книг о Гарри Поттере
- 2 Дэн Браун, "Код да Винчи"
- 3 Доклад Национальной комиссии по расследованию террористических актов 11 сентября
- 4 Библия
- 5 Роберт С. Аткинс, "Новая революционная диета доктора Аткинса"

- 1 Михаил Булгаков, "Мастер и Маргарита"
- 2 Александр Пушкин, лирика
- 3 Антон Чехов, рассказы
- 4 Владимир Набоков, "Invitation of a Beulah"
- 5 Лев Толстой, "Анна Каренина"

- Великобритания
- США
- Россия

В топ-лист самых читаемых книг в мире входят:

Библия, "Властелин колец" и "Хоббит" Джона Толкина, романы Джоан Роулинг о Гарри Поттере, "Уловка-22" Джексона Хэллера, "Скотный двор" Джорджа Оруэлла, "Гордость и предубеждение" Джейн Остин, "Убить пересмешника" Харпер Ли, "Код да Винчи" Дана Брауна и "Бразовый перевал" Эмили Бронте.

Неграмотное население мира

В мире насчитывается около 877 000 000 неграмотных взрослых людей и 113 000 000 детей, которые никогда не ходили в школу*.

* — по данным ЮНЕСКО на 2000 год.

12%

Латинская Америка и Карибский бассейн: 12% жителей никогда не ходили в школу



2/3

от всей массы неграмотных людей составляют женщины.

34%

всего неграмотного населения проживает в Индии

68%

Восточная и Южная Азия — здесь живет больше всего неграмотных людей, 68% от общего числа

38%

Северная Африка и Арабские страны: 38% местного населения не умеет читать

КАЖДЫЙ ВОЗРАСТАЮЩИЙ ЧИТАЮЩИЙ ВНЕШАЕТ ЗАКОН В ЖИЗНЬ И ДУШУ.

Что должно быть в домашней библиотеке? — такой вопрос был задан жителям США, Великобритании и России.



САМАЯ ПОПУЛЯРНАЯ КНИЖКА ДЛЯ ПУТЕШЕСТВИЙ — ЭТО НЕ ПУТЕШЕСТВИЙ РУКОВОДСТВО, А ПУТЕШЕСТВИЙ РУКОВОДСТВО.