

# Действия с информацией:

Запоминать  
Играть  
Записывать  
Скакать  
Собирать  
Плавать  
Хранить  
Спать  
Обмениваться  
Чистить  
Передавать  
Клеить

<u>Действия с информацией</u>	<u>Другие глаголы</u>
1. <b>Запоминать</b>	1. <b>Играть</b>
2. <b>Записывать</b>	2. <b>Скакать</b>
3. <b>Собирать</b>	3. <b>Плавать</b>
4. <b>Хранить</b>	4. <b>Спать</b>
5. <b>Обмениваться</b>	5. <b>Чистить</b>
6. <b>Передавать</b>	6. <b>Клеить</b>

Тема главы: Действия с информацией.

Тема урока : **Представление информации.**

## Цель

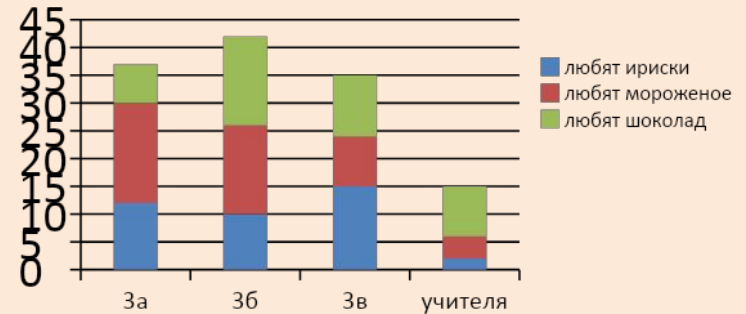
1. Понять, то такое представление информации, какими способами можно представить информацию.
2. Научиться называть способ представления информации на любом носителе и выбирать подходящий способ представления информации.
3. Получить 5 по итогам урока.
4. Не получить 2 по итогам урока.
5. Выполнить все задания предложенные учителем.

## Название способа представления информации

## Пример

### Графическое :

- фотография;
- рисунок;
- схемы;
- графики;
- диаграммы.



### Текстовое (знаковое):

- буквы разных языков мира;
- знаки.


**Приятного аппетита!**

### Числовое :

- цифры.

**13.11.2017**

# Форма представления информации?



Форма представления  
информации?

$$12 + 12 = 24$$

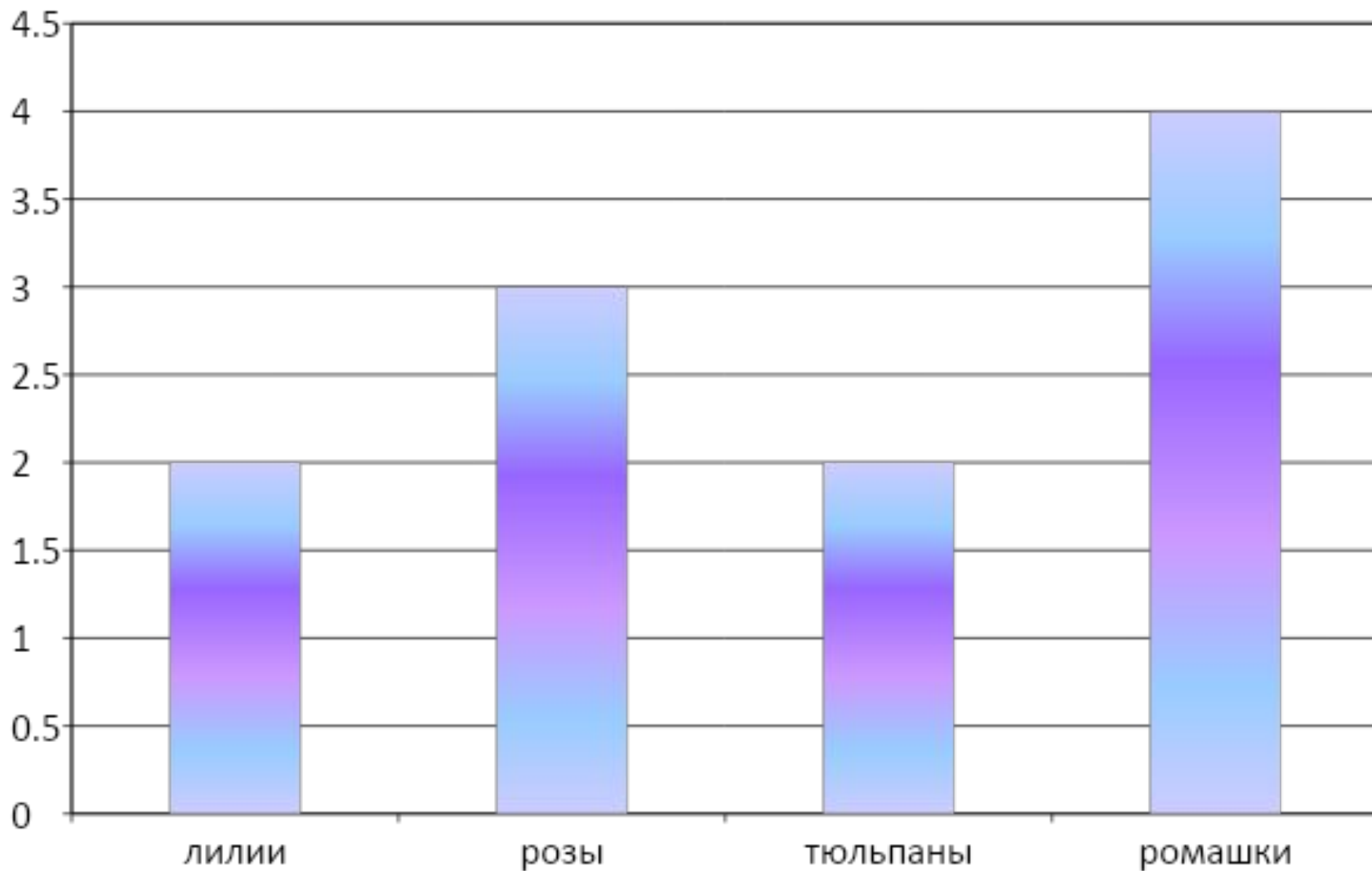
$$4 * 2 = 8$$

$$18 : 2 = 9$$

# Форма представления информации?



# У мамы в саду растут прекрасные цветы.



Числовая форма представления информации:

$$2+2+3+4=11$$

Графическая  
форма  
представления  
информации:

