

Информационная система «Проход и питание»



Департамент
информационных
технологий
города Москвы



ДЕПАРТАМЕНТ ОБРАЗОВАНИЯ ГОРОДА МОСКВЫ

ПРИКАЗ №679 от 08 ноября 2013г.

О внедрении информационной
системы «Проход и питание» в
государственных образовательных
организациях, подведомственных
Департаменту образования города
Москвы

Основные группы пользователей системы и преимущества от внедрения системы



**Родители,
представители
учащегося**



- Информирование о месте нахождения ребенка
- Информирование о составе питания ребенка в школе
- Возможность влияния на выбор питания ребенка в школе
- Исключение использования наличных денежных средств для оплаты питания в школе

**Образовательные
организации**



- Повышение привлекательности ОО для родителей за счет появления дополнительных сервисов
- Повышение уровня безопасности в ОО
- Контроль посещаемости учащихся и сотрудников
- Контроль организации питания

О проекте «Информационная система «Проход и питание»»



Реализуемые услуги

Проход в
образовательную
организацию

Предоставление
льготного питания

Предоставление
платного питания

Информирование
родителей

Пополнение лицевого
счета ребенка



ГБОУ ЦО №1477



ГБОУ ЦО №1477



ГБОУ ЦО №1477

Ключ доступа к сервисам ИС ПП



Для доступа к сервисам ИС ПП могут использоваться СКУ

Электронная карта является только идентификатором. Вся информация по учащемуся (ФИО, номер лицевого счета, льгота по питанию, фотография) хранится в системе.

В случае когда учащийся забывает или теряет карту, ему выдается временная.

Преимущества социальной карты учащегося



Использование:

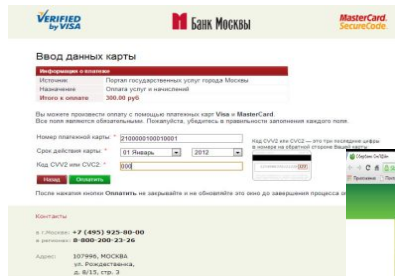
- ❖ В качестве льготного проездного билета для проезда в метрополитене, в городском пассажирском транспорте города Москвы, а также на железнодорожном транспорте в пределах Москвы и Московской области;
- ❖ В качестве банковской карты для получения пособий или иных выплат и безналичной оплаты товаров и услуг (для реализации этой функции необходимо написать специальное заявление на имя руководства учебного заведения);
- ❖ В качестве электронного пропуска (ключа) в образовательное учреждение (реализация проекта ИС ПП);
- ❖ В качестве дисконтной карты для получения скидки в ООО «Детский мир», сети аптек ГУП «Столичные аптеки» и других торгово-сервисных предприятий города Москвы.

При получении социальной карты, выдается памятка по её использованию и ПИН-конверт для доступа с помощью карты к персональному банковскому счету. Каждый конверт с картой выдается под подпись.

Способы пополнения лицевых счетов учащихся



Через МПГУ онлайн



Через Сбербанк
ОнЛ@йн



Через платежные
терминалы
Сбербанка



Через платежные
терминалы Банка
Москвы



Приложение БМ mobile



Услуги оплаты питания доступны через несколько минут после пополнения любым способом

Инструкция по порядку проведения платежа за школьное питание на терминалах ОАО «МКБ» 1 этап



В основном меню терминала выберете «Оплата школьного питания»

Инструкция по порядку проведения платежа за школьное питание на терминалах ОАО «МКБ» 2 этап



МОСКОВСКИЙ КРЕДИТНЫЙ БАНК

ОПЛАТА СОТОВОЙ СВЯЗИ

0% БЕЗ КОМИССИИ

Терминал № 40263
Москва, ул. Элеваторная, д. 11

Тел. техподдержки: (495)741-08-10

14 августа 2014 г. 16:57:05

Оплата школьного питания

Введите номер л/с

00101519

1	2	3
4	5	6
7	8	9
СБРОС	0	СТЕРЕТЬ

← НАЗАД


В МЕНЮ


ДАЛЕЕ →

Введите номер (от 8 до 10 цифр) лицевого счета школьника.

Инструкция по порядку проведения платежа за школьное питание на терминалах ОАО «МКБ» 3 этап



 **МОСКОВСКИЙ
КРЕДИТНЫЙ БАНК**

ОПЛАТА СОТОВОЙ СВЯЗИ  **БЕЗ КОМИССИИ**



Терминал № 40263
Москва, ул. Элеваторная, д. 11

Тел. техподдержки: (495)741-08-10

14 августа 2014 г. 16:57:10

Подтвердите правильность введенных данных и нажмите ПРОДОЛЖИТЬ, если данные ошибочные,
нажмите НАЗАД

Оператор: Оплата школьного питания
Номер л/с: 00101519
Получатель: ОАО "123"
ИНН получателя: 7723862777
Клиент: Вохидов Булат Раджабалиевич

 **НАЗАД**  **ПРОДОЛЖИТЬ**

**Проверьте
правильность
введенных данных и
нажмите
«Продолжить»
Внимание! Для
возврата в
предыдущее меню
нажмите «НАЗАД»**

Инструкция по порядку проведения платежа за школьное питание на терминалах ОАО «МКБ» 4 этап



**Выберите
способ оплаты
Внимание! Для
возврата в
предыдущее
меню нажмите
«НАЗАД»**

Инструкция по порядку проведения платежа за школьное питание на терминалах ОАО «МКБ» 5 этап



МОСКОВСКИЙ КРЕДИТНЫЙ БАНК
ОПЛАТА СОТОВОЙ СВЯЗИ
БЕЗ КОМИССИИ

Терминал № 40263
Москва, ул. Элеваторная, д. 11

Тел. техподдержки: (495)741-08-10 14 августа 2014 г. 16:57:21

Вставьте купюру

Номер д/с: 00101519

Вставляйте купюры в купюроприемник строго ПО ОДНОЙ!!!

Принято : 0.00 руб.
Комиссия : 0.00 руб.

Минимальная сумма : 10 руб.
МАКСИМАЛЬНАЯ СУММА : 15000 руб.

Получатель: ОАО "123"
ИНН получателя: 7723862777
Клиент: Воиждов Булат Раджабалиевич

НАЗАД

Наличный способ оплаты

МОСКОВСКИЙ КРЕДИТНЫЙ БАНК
ОПЛАТА СОТОВОЙ СВЯЗИ
БЕЗ КОМИССИИ

Терминал № 40263
Москва, ул. Элеваторная, д. 11

Тел. техподдержки: (495)741-08-10 03 июля 2014 г. 13:45:33

Введите пин код

Номер Вашей карты:
443272*****1012

Для отмены операции нажмите кнопку ОТМЕНА

ОТМЕНА

**Безналичный способ оплаты -
вставьте карту, введите пинкод на
пинпад-клавиатуре, возьмите
вашу карту и введите сумму
перевода**

Для проведения платежа за школьное питание через устройства самообслуживания ОАО «Банк Москвы» необходимо знать код платежа.



ЗАО "КОМБИНАТ ДОШКОЛЬНОГО ПИТАНИЯ"

Код 916

Ближайшие отделения Банка Москвы



Варшавское отделение

г. Москва, Варшавское ш., д. 74, корп. 3

8 800 200 23 26 — call-центр

М.Варшавская

будни

пн.-пт.: 09.00-20.00, без перерыва

выходные

сб.: 10.00-17.00, без перерыва, вс.: выходной

Каширское отделение

115222, г. Москва, Каширское ш., д. 26, корп. 2

8 800 200 23 26 — call-центр

М.Каширская

будни

пн.-пт.: 09.00-20.00

технический перерыв в кассе: 14.15-15.00

выходные

сб.: 10.00-17.00, вс.: выходной

технический перерыв в кассе: 13.00-13.45

На Андропова отделение

115487, г. Москва, Андропова просп., д. 30

8 800 200 23 26 — call-центр

М.Коломенская

будни

пн.-пт.: 09.00-20.00,

технический перерыв в кассе: 14.15-15.00

выходные

сб.: 10.00-17.00,

технический перерыв в кассе: 13.00-13.45

вс.: выходной

Ближайшие отделения Банка Москвы



На Домодедовской отделение

115563, г. Москва, ул. Генерала Белова, д. 33а

8 800 200 23 26 — call-центр

М.Домодедовская

будни

пн.-пт.: 09.00-20.00, без перерыва

выходные

сб.: 10.00-17.00, без перерыва, вс.: выходной

Орехово мини-отделение

г. Москва, м. Орехово, южный вестибюль

8 800 200 23 26 — call-центр

М.Орехово

будни

пн.-пт.: 09.00-20.00, перерыв: 14.15-15.00

выходные

сб.: 09.00-17.00, перерыв: 14.15-15.00, вс.: выходной

Ашан Братеево мини-отделение

г. Москва, коммунальная зона Братеево,
Проектируемый проезд № 5396, вл. 15, ТЦ
Ашан (бывший Реал)

8 800 200 23 26 — call-центр

будни

пн.-пт.: 09.00-21.00, перерыв: 14.15-15.00,
технический перерыв: 18.00-18.15

выходные

сб., вс.: 10.00-20.00, перерыв: 14.15-

Пополнение лицевых счетов учащихся с помощью банковской карты Сбербанка РФ



1. Находясь на основном меню терминала, вставьте карту Сбербанка России;
2. Введите ПИН-код банковской карты Сбербанка России (4 цифры), нажмите «ДАЛЕЕ»;
3. Из «ГЛАВНОГО МЕНЮ» выберете группу «ПЛАТЕЖИ И ПЕРЕВОДЫ»;
4. В следующем меню выберете «ДРУГИЕ ПЛАТЕЖИ ПО г.МОСКВА»;
5. В следующем меню выберете «ОПЛАТА ШКОЛЬНОГО ПИТАНИЯ»;
6. В окне «НОМЕР ЛИЦЕВОГО СЧЕТА» введите номер (от 8 до 10 цифр) лицевого счета школьника. Нажмите «ПРОДОЛЖИТЬ» для перехода на следующий экран;
7. На экране будет показана фамилия и имя владельца лицевого счета, а также актуальный баланс лицевого счета. Для пополнения лицевого счета выберете «ПОПОЛНИТЬ»;
8. Введите сумму платежа в рублях и нажмите «ПРОДОЛЖИТЬ», возьмите распечатанную квитанцию об оплате.

Пополнение лицевых счетов учащихся наличными средствами в банкоматах Сбербанка



1. Находясь на основном меню терминала, выберете «ПЛАТЕЖИ НАЛИЧНЫМИ» для оплаты наличными;
2. В следующем меню выберете «ДРУГИЕ ПЛАТЕЖИ ПО г.МОСКВА»;
3. В следующем меню выберете «ОПЛАТА ШКОЛЬНОГО ПИТАНИЯ»;
4. В окне «НОМЕР ЛИЦЕВОГО СЧЕТА» введите номер (от 8 до 10 цифр) лицевого счета школьника. Нажмите «ПРОДОЛЖИТЬ» для перехода на следующий экран.
5. На экране будет показана фамилия и имя владельца лицевого счета, а также актуальный баланс лицевого счета. Для пополнения лицевого счета выберете «ПОПОЛНИТЬ»
6. Введите сумму платежа в рублях и нажмите «ПРОДОЛЖИТЬ», возьмите распечатанную квитанцию об оплате.
7. Вставьте купюры в отверстие купюроприемника, нажмите «ДАЛЕЕ» для завершения операции, возьмите распечатанную квитанцию об оплате.

Шаблон заявления от родителей на подключение услуги информирования



Директору _____
от _____

ЗАЯВЛЕНИЕ

Прошу подключить к информированию по услугам с использованием электронной карты в образовательной организации (сообщения о посещении, питании и пр.) моего ребенка ФИО _____, ученика _____ класса.

- смс-оповещение на мобильный телефон +7(____) _____
- e-mail оповещение на адрес электронной почты _____

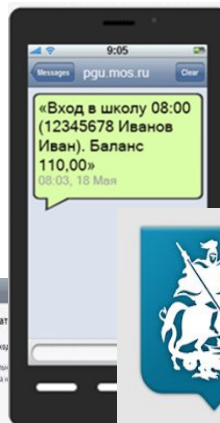
Дата _____

Подпись _____

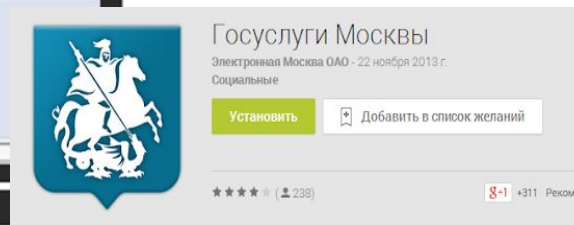
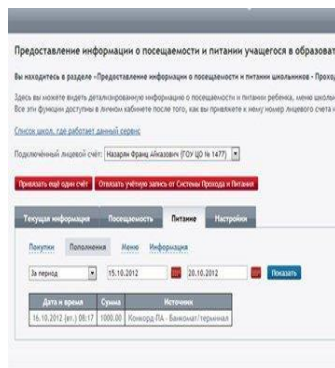
Сервисы информирования для родителей



СМС, e-mail -
информирование



Сервис по запросу
USSD *377*888#



Московский портал
государственных
услуг города Москвы
(МПУ)



Мобильное
приложение «Мой
ребенок в школе»

Информационные ресурсы для родителей



Печатные информационные материалы: буклеты, электронные курсы для родителей

Страница «Электронная карта в образовании» на типовых сайтах образовательных организаций

Промосайт «Электронная карта в образовании» на ресурсе ДИТ

The screenshot shows a webpage with the following content:

- Правительство Москвы Департамент информационных технологий ГОРОДА МОСКВЫ**
- ЭЛЕКТРОННАЯ КАРТА УЧАЩЕГОСЯ – УДОБНЫЙ ИНСТРУМЕНТ ДОСТУПА К УСЛУГАМ В ШКОЛЕ**
- ПУНКТ ВЫДАЧИ ЭЛЕКТРОННЫХ КАРТ НАХОДИТСЯ В ШКОЛЕ!**
Для получения электронной карты (социальной карты учащегося) необходимо обратиться к ответственной специальности в вашей школе или классному руководителю.
- ПОЛУЧЕНИЕ ДОСТУПА К ЛИЧНОМУ КАБИНЕТУ НА МПУ**
 - ВАЖНО! Для получения доступа к информации на портале МПУ необходимо подключить услугу информирования родителей непосредственно в вашей школе.
 - На главной странице портала родители выберите раздел «Электронные услуги».
 - Далее выберите в меню пункт «Предоставление информации о посещаемости и питании школьников».
 - Далее следуйте инструкции на экране.
- В личном кабинете на МПУ для Вас всегда открыт доступ к обучающим курсам!
- СПОСОБЫ ИНФОРМИРОВАНИЯ**
- С ПОМОЩЬЮ ЭЛЕКТРОННОЙ КАРТЫ УЧАЩИЕСЯ СМОГУТ**
 - Промывать в школу
 - Выбирать и оплачивать школьные питание
 - Оформлять проезд в транспорте и получать скидки
- РОДИТЕЛИ ПОЛУЧАТ ИНФОРМАЦИЮ О ДЕЙСТВИИ РЕБЕНКА В ШКОЛЕ**
 - Во сколько ребенок приходит в школу
 - Во сколько ребенок уходит из школы
 - Сколько денег осталось после оплаты обеда
- ПРЕИМУЩЕСТВА ДЛЯ РОДИТЕЛЕЙ**
 - Контроль успеваемости учащихся
 - Контроль питания ребенка
 - Получение информации в безопасности
 - Информационные технологии

The bottom part of the screenshot shows a navigation menu with items: **Общие сведения**, **Образование**, **Условия обучения**, **Финансирование**, **Документы**, **Электронные сервисы**. The main content area is titled **Электронная карта в образовании** and includes sections for **Дорогие родители!**, **Электронная карта**, **Исполнение расчетов наличными деньгами**, and **Услуги по электронной карте**. A blue banner at the bottom reads **Инфогород. Электронная карта в образовании** and lists **О проекте**, **Возможности**, **Электронные карты**, **Сервисы**, **Статистика**, and **Информационные материалы**.

The banner features a hand holding a blue electronic card. Text on the right reads: **Электронная карта — своеобразный эквивалент электронного удостоверения школьника и удобный платежный инструмент.** Below the text is a blue button labeled **Подробнее о проекте**.



**Пусть наши
надежды
на лучшее
сбудутся!**