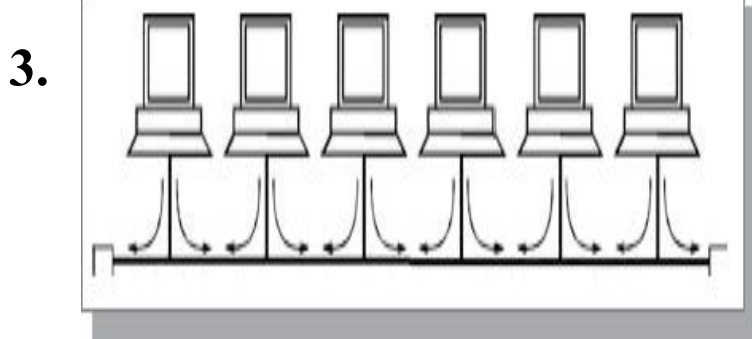
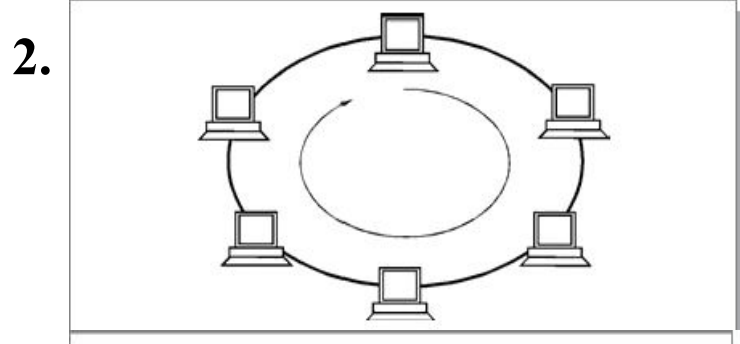
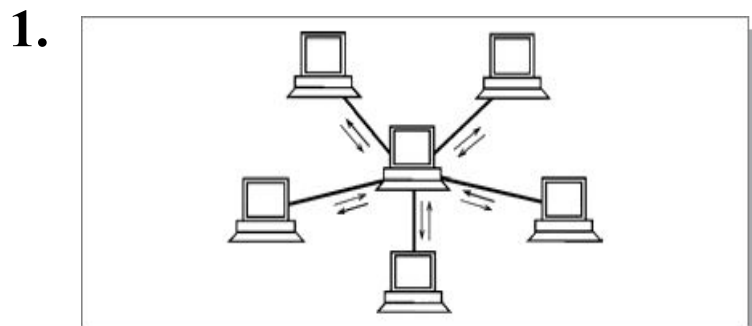


Проверка домашнего задания и актуализация знаний:

Сопоставьте изображение и название ТОПОЛОГИИ СЕТИ



КОЛЬЦО

ШИНА

ЗВЕЗДА

Проверка домашнего задания и актуализация знаний:



Что такое Интернет?

ИНТЕРНЕТ

**Локальные
сети**

**Региональные
сети**

**Корпоративные
сети**



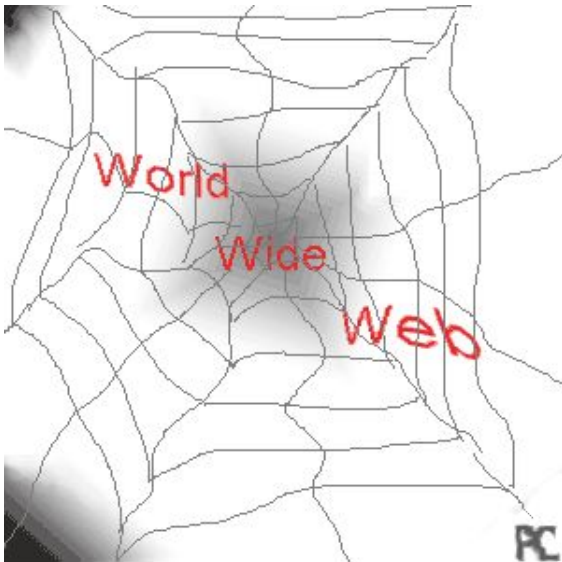
Проверка домашнего задания и актуализация знаний:

Выберите из списка IP- адреса

1. 84.42.63.1
2. www.yandex.ru
3. 192.168.3.11
4. 75.44.45.15
5. www.mail.ru

Тема урока:

Информационные ресурсы Интернета. Всемирная паутина



Цель урока:

Познакомиться с гипертекстовой технологией Всемирной паутины, с работой сети Интернет. Изучить основные элементы окна браузера Internet Explorer. Научить загружать Web-страницу, переходить на другую.

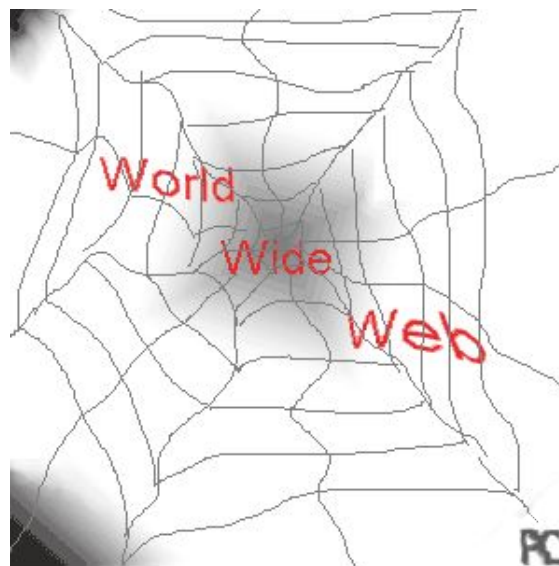
Всемирная паутина



World Wide Web

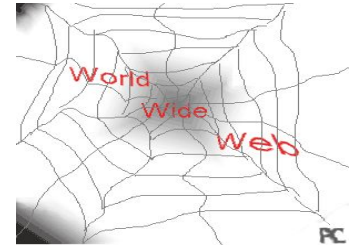
WWW

Web




PC

World Wide Web




World Wide Web (сокращенно **WWW** или **Web**), *Всемирная паутина* – самая популярная служба современного Интернета. Представление информации в WWW основано на возможностях **гипертекстовых ссылок**.



Гипертекст - это текст, в котором содержатся ссылки на другие документы. Это позволяет легко и быстро переходить с одного документа на другой.


Связанные ссылками документы могут быть разбросаны по всему земному шару.



Всемирная паутина — это миллионы Web-серверов Интернета, содержащих миллиарды Web-страниц, в которых используется технология гипертекста.

В качестве указателей ссылок могут использоваться фрагменты текста или графические изображения.

Один из рисунков является указателем ссылки. Какой?



Адрес Web-страницы включает в себя способ доступа к документу и имя сервера Интернета, на котором находится документ.

http://www.computer-museum.ru




Протокол



Имя сервера Интернета

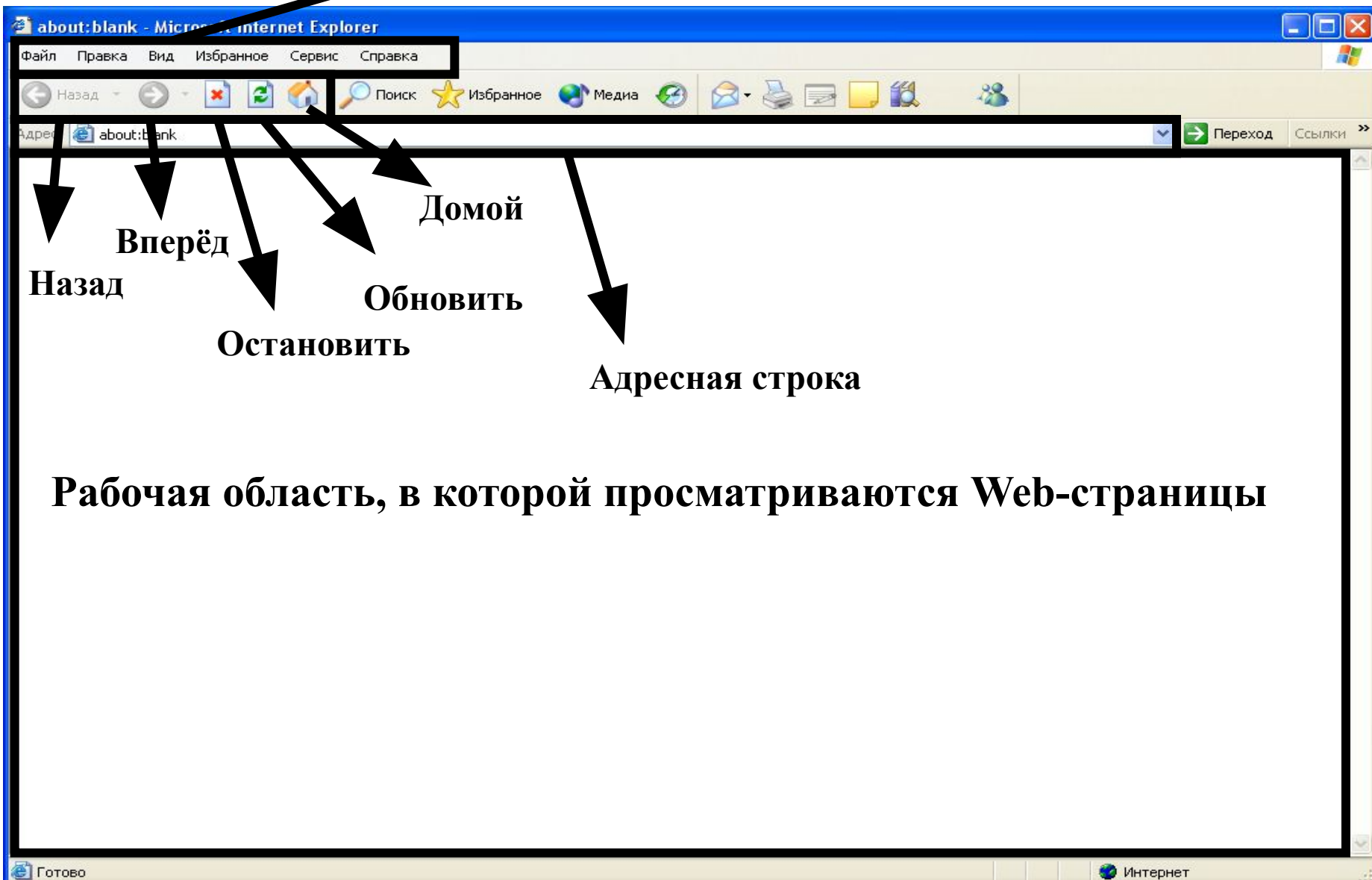
передачи гипертекста



Браузеры – специальные программы для просмотра Web- страниц.

Элементы окна браузера Internet Explorer

Меню окна



Назад

Вперёд

Остановить

Обновить

Домой

Адресная строка

Рабочая область, в которой просматриваются Web-страницы

Домашнее задание:

1. Выучить основные понятия и определения, записанные сегодня на уроке.

2. Индивидуальное задание: подготовить сообщение об истории Интернета в России, используя материалы сайта <http://www.nethistory.ru>