



Информация. Виды информации

**Учитель информатики
Реброва Л.К.**

**2013-2014 учебный год
МБОУ СОШ села Ключи**



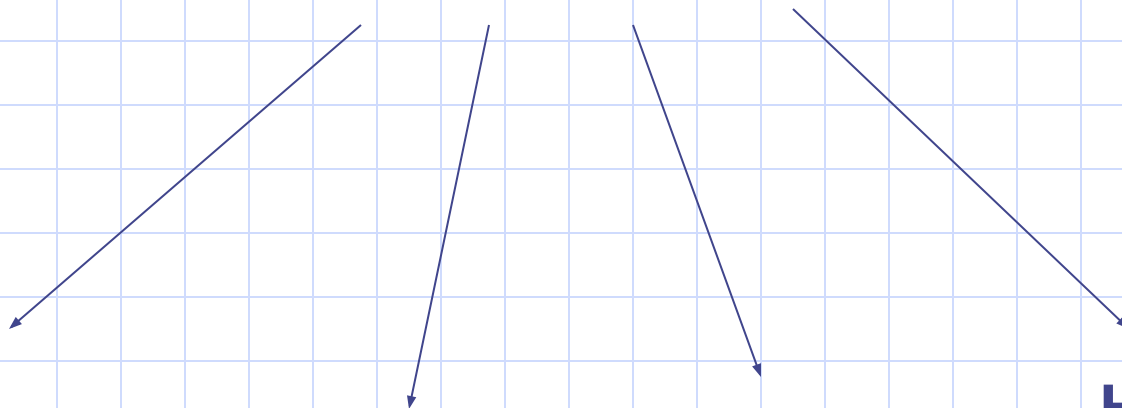
Г.Остер «Мартышка и удав»





Что такое информация?

Информация



Сведения

Сообщения

Знания


Новости

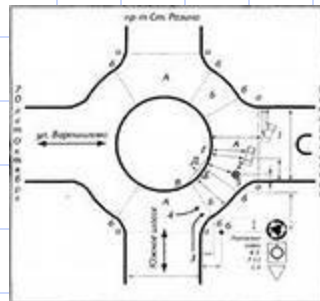




Основные характеристики информации







Информация – это сведения или сообщения



СВЕДЕНИЯ О РАБОТК		История	
№	Дата	Полное и краткое изложение, а также описание (с указанием на место, на котором)	Инициалы и фамилия автора (или автора)
Заранее утвержденное общество «Кларо» ЗАО «Кларо»			
5	12.05.1998	Принят на должность системного администратора в архивный зал № 1	Принят от 12.05.1998 № 27 от/ч
6	11.04.2005	Уволен по собственному желанию, пункт 3 статьи 77 Уставного устава Российской Федерации	Принят от 11.04.2005 № 90 от/ч
7	11.04.2005	Дополнительно уволен в связи с ликвидацией общества «Кларо»	Принят от 11.04.1998 № 27 от/ч





Способ восприятия и форма представления информации

<i>Пример представления информации</i>	<i>Способ восприятия информации</i>	<i>Форма представления информации</i>
<i>Звон будильника, лай собаки</i>	<i>Звуковая</i>	<i>Звуковая</i>
<i>Текст в учебнике информатике</i>	<i>Зрительная</i>	<i>Текстовая</i>
<i>Фотография вашего класса</i>	<i>Зрительная</i>	<i>Графическая</i>
<i>Примеры в учебнике математики</i>	<i>Зрительная</i>	<i>Числовая</i>



Физкультминутка

*Реснички опускаются...
Глазки закрываются...
Мы спокойно отдыхаем...(2 раза)
Сном волшебным засыпаем...
Дышится легко...ровно...глубоко
Наши руки отдыхают...
Отдыхают, засыпают...(2 раза)
Шея не напряжена...
Губы чуть приоткрываются...
Всё чудесно расслабляется...(2 раза)
Дышится легко...ровно...глубоко.*



ИНФОРМАЦИЯ

Новости, знания, сведения,
сообщения

По способу восприятия

- Зрительная
- Слуховая
- Обонятельная
- Осязательная


По форме представления

- Текстовая
- Числовая
- Графическая
- Звуковая
- Комбинированная



РЕФЛЕКСИЯ

- Уже знал(а)
- Узнал новое
- Думал иначе
- Есть вопросы





Домашнее задание

Учебник - §1.1 стр.7-9, задания №4-6, стр.11;
§2.2 стр.67-68,
Рабочая тетрадь- №1 стр.3





Источники информации

- Изображения смайликов
 - <http://im7-tub-ru.yandex.net/i?id=474935494-19-72&n=21>
 - <http://городнадежды.рф/images/news/0110/002.jpg>
 - <http://im5-tub-ru.yandex.net/i?id=139634025-08-72&n=21>
 - Г.Остер «Мартышка и удав»
 - <http://im0-tub-ru.yandex.net/i?id=292382965-17-72&n=21>
 - Слайд 10
<http://im0-tub-ru.yandex.net/i?id=45767301-31-72&n=21>
 - Слайд 6
<http://im3-tub-ru.yandex.net/i?id=48129212-17-72&n=21>
<http://im1-tub-ru.yandex.net/i?id=466504495-62-72&n=21>
<http://im7-tub-ru.yandex.net/i?id=166285543-29-72&n=21>
<http://im3-tub-ru.yandex.net/i?id=695441330-58-72&n=21>
<http://im4-tub-ru.yandex.net/i?id=695177102-09-72&n=21>
<http://im7-tub-ru.yandex.net/i?id=205967301-44-72&n=21>
- физкультминутка – УМК Босовой