



Competentum.АВТОР

Инструмент по разработке
электронных курсов
(авторское средство)

- Что такое «авторское средство»?
- Причины, по которым нужно разрабатывать курсы самостоятельно
- Причины обновлять курсы самостоятельно
- Competetum.АВТОР – простое решение!
- 5 шагов создания курса
- Примеры

Что это такое «авторское средство»?

Авторское средство (authoring tool) – программное обеспечение, которое используется для создания и редактирования электронных учебных материалов



Причины разрабатывать курсы самостоятельно



- заказные разработки курсов достаточно дорогие
- экономия времени на передачу специфических знаний компании разработчику
- политика безопасности не допускает передачу конфиденциальных материалов
- желание поручить разработку собственным предметным экспертам
- контроль разработки

Причины обновлять курсы самостоятельно



- содержание курсов часто меняется (например, курсы по линейке продуктов)
- внесение дополнений, расширение материалов
- экономия времени на поддержку курса
- изменение содержания курсов не требуют привлечения высококвалифицированных специалистов



Competentum.АВТОР

Простой инструмент
для быстрой разработки и сборки
слайдовых электронных курсов и
ТЕСТОВ

Что можно создавать с помощью Competentum.ABTOP?



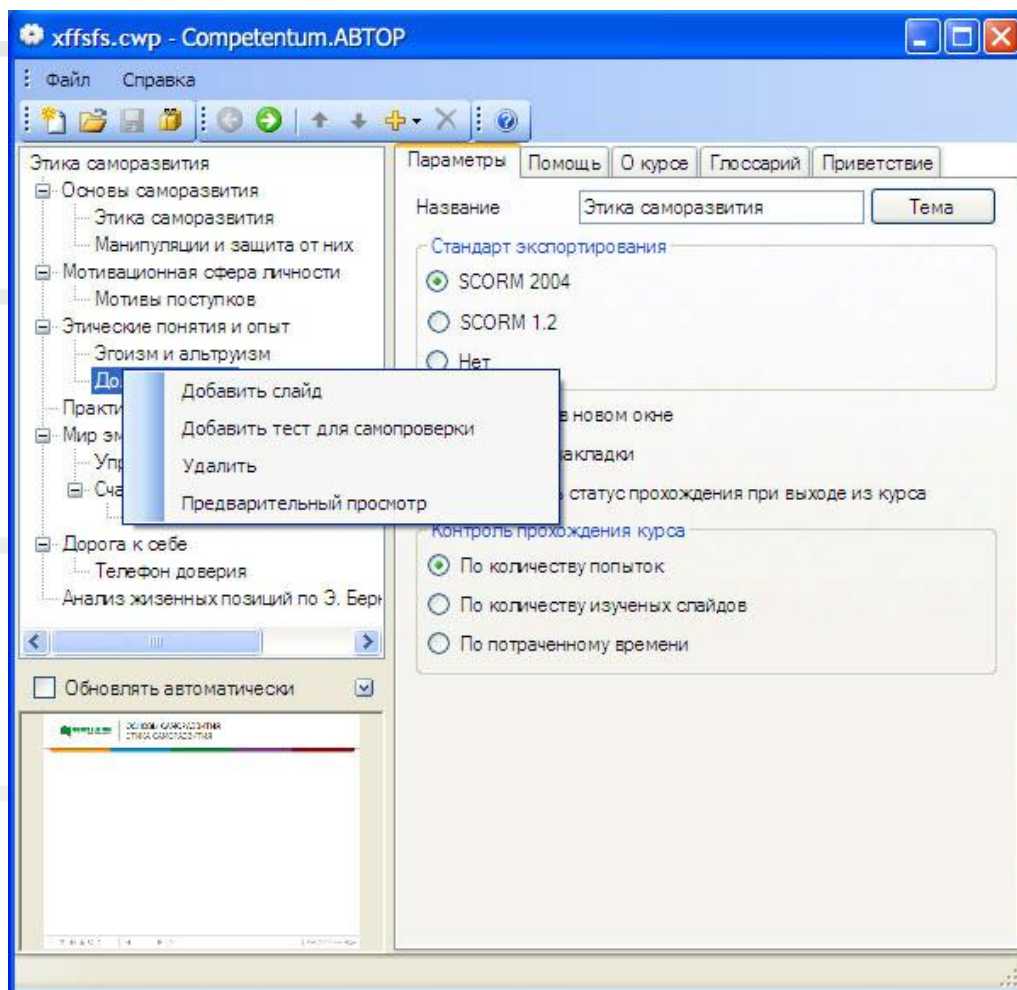
- ознакомительные курсы и презентации
- обучающие курсы с элементами самопроверки и тестированием
- тесты для проведения аттестации сотрудников компании

- простой и удобный интерфейс
- соблюдение авторских прав разработчика курса
- возможность экспорта в форматы SCORM 1.2, SCORM 2004, AICC
- возможность экспорта в формат для локального изучения
- широкий набор опций настройки тестов
- использование мультимедиа (flash, captivate и т.д.) объектов

- мастер импорта готовых курсов и слайдов из PowerPoint
- расширенное меню и поддержка «горячих» клавиш
- копирование элементов между проектами
- возможность поиска и замены текстовой информации
- шифрование данных

Быстрый старт в создании курса

Шаг 1. Создайте структуру курса

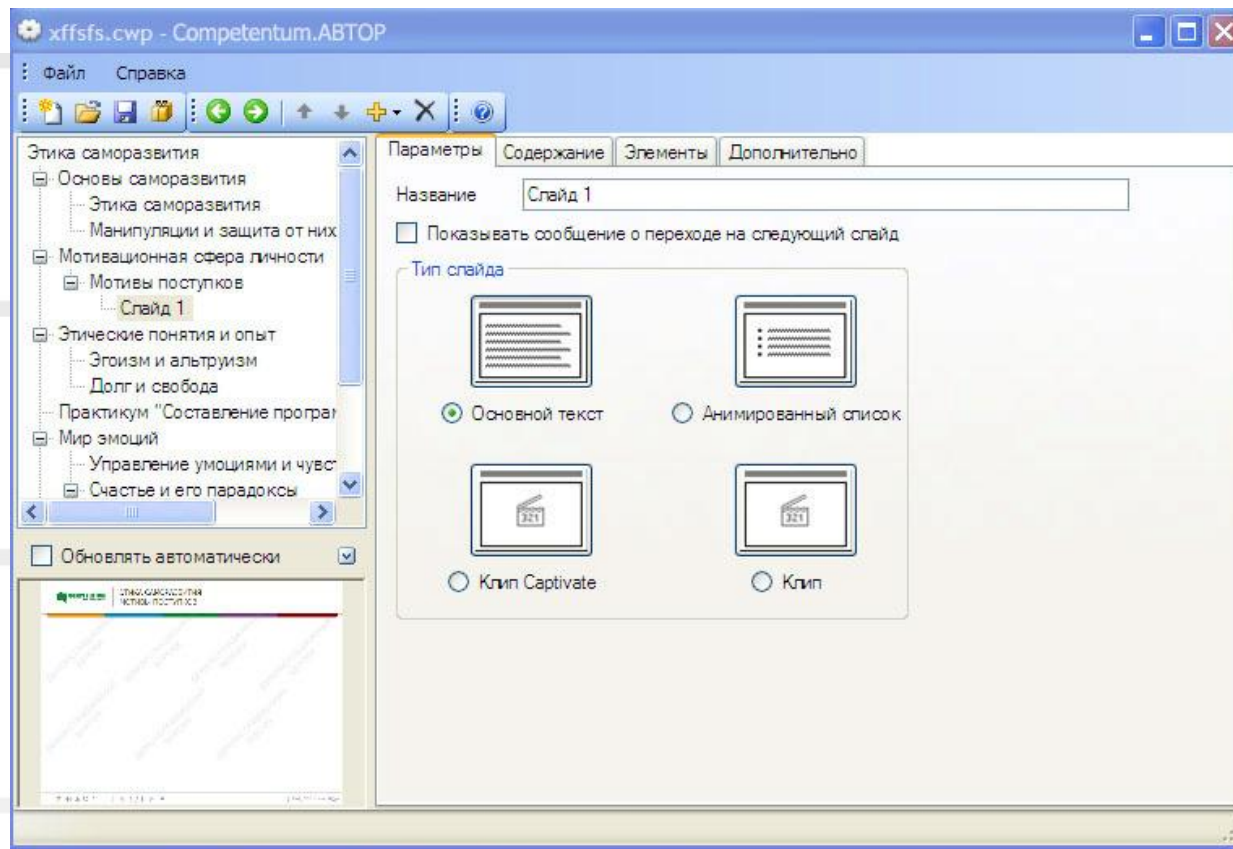


- темы
- уроки
- тестирования

Вы можете в любой момент добавить нужное количество слайдов и вопросов в любой элемент структуры курса и изменить их порядок, а так же повторно использовать уже созданные элементы курса

Быстрый старт в создании курса

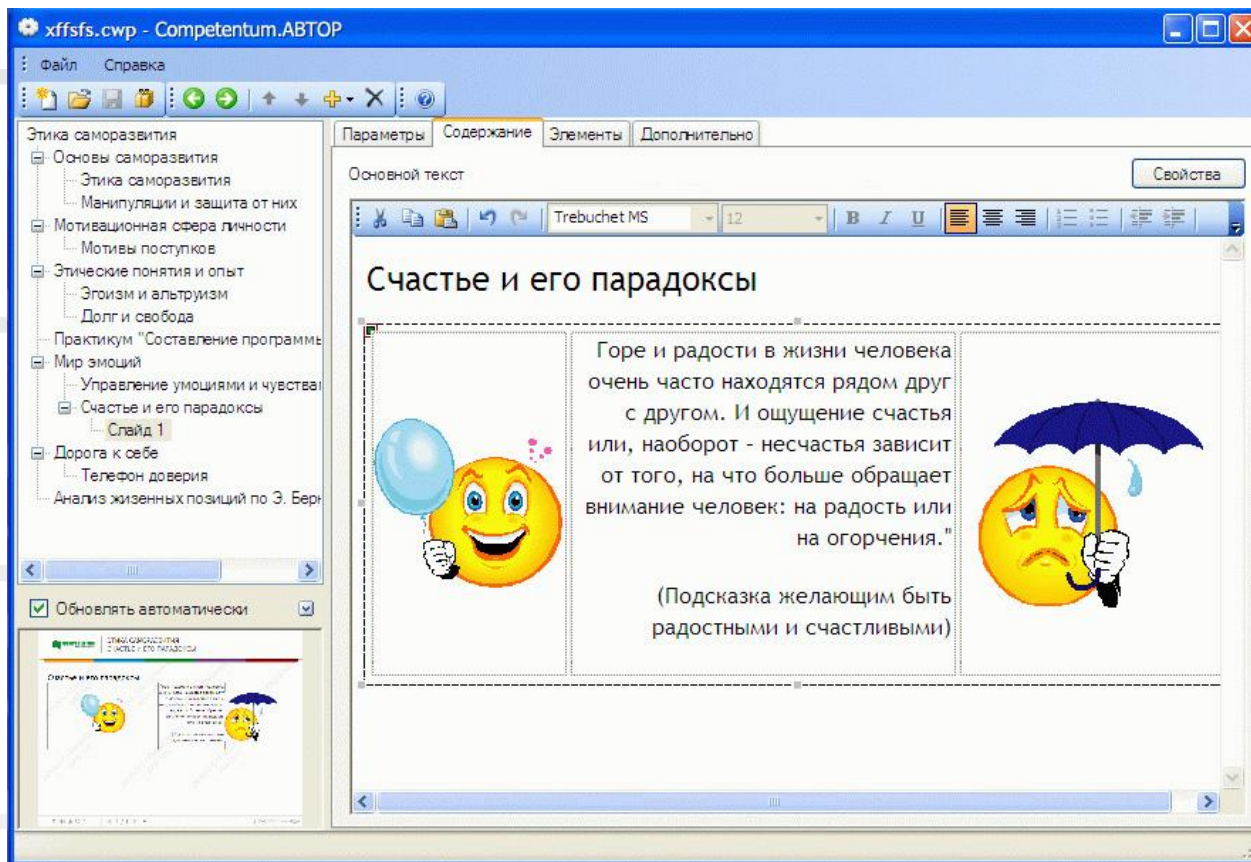
Шаг 2. Выберите тип слайда



- основной текст
- анимированный список
- клип Captivate
- клип

Установите дополнительные параметры:
звук, фоновое изображение, вводный текст

Шаг 3. Наполните слайд содержимым

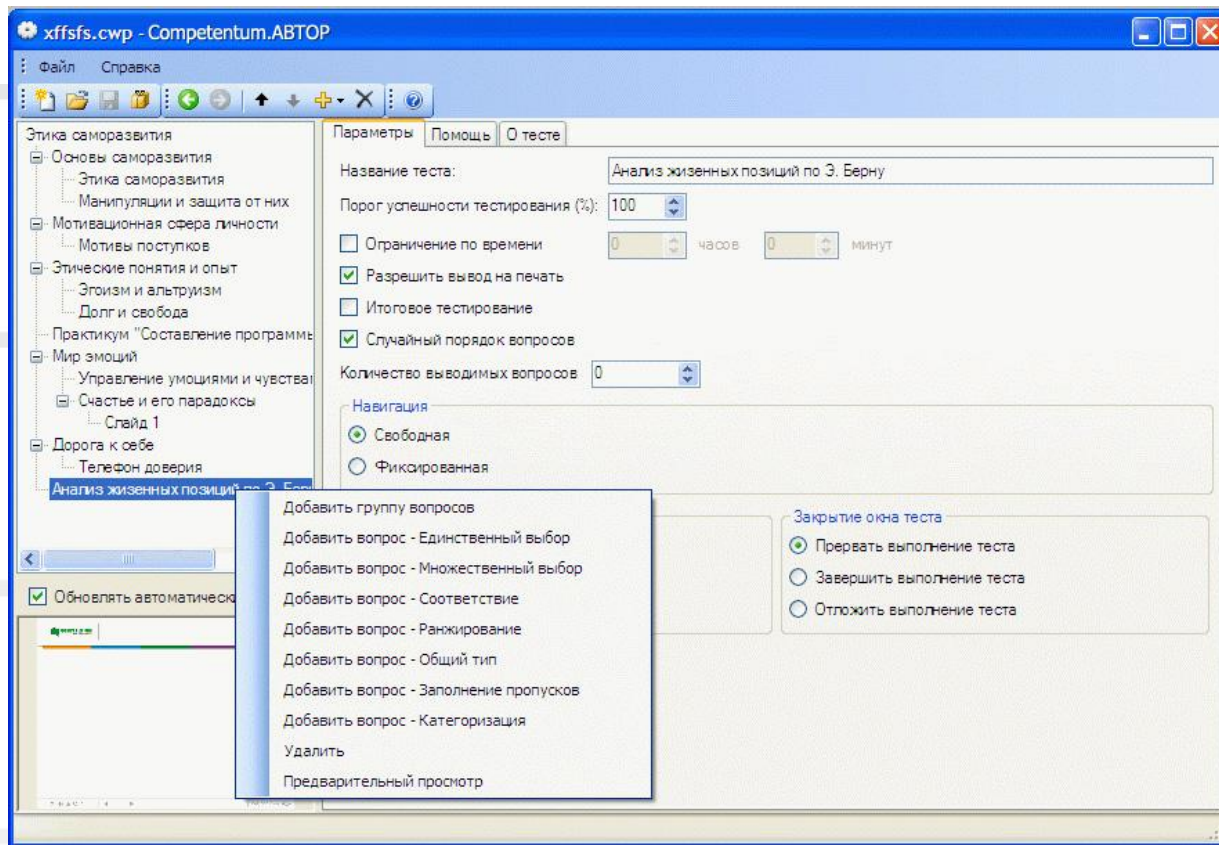


Внесите содержимое в соответствующие поля:

- текст
- иллюстрации
- ролики

На любом этапе создания пользуйтесь опцией **предварительного просмотра!**

Шаг 4. Создайте тест

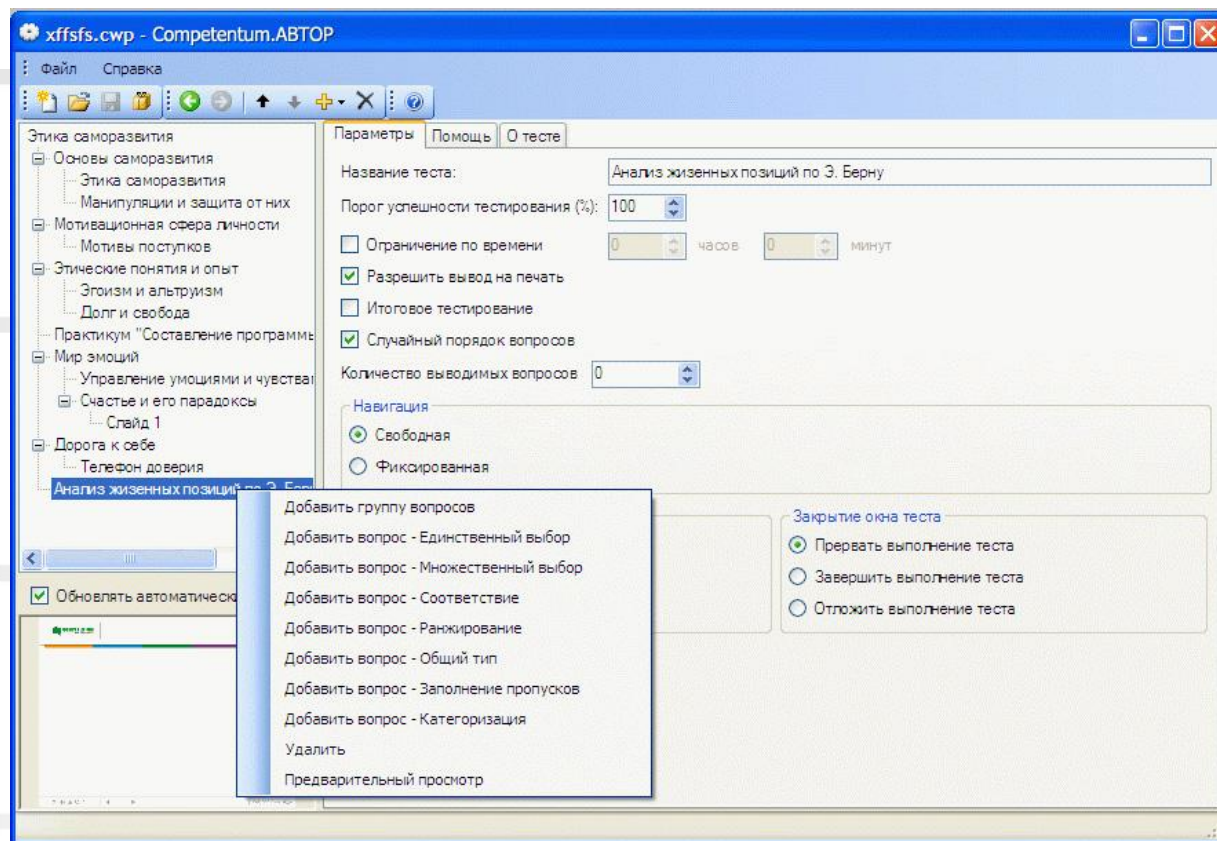


Введите параметры теста:

- ограничение по времени
- случайный порядок вопросов
- детализация результатов

7 типов вопросов: единственный выбор, множественный выбор, ранжирование, соответствие, заполнение пропусков, категоризация, общий тип

Шаг 5. Опубликуйте курс в выбранном формате



Выгружаемый пакет содержит:

- Структуру
- Теоретический материал
- Тесты

Курс соответствует международным стандартам на электронные учебные материалы SCORM 1.2 и SCORM 2004

Поработайте в демо-версии Competentum. АВТОР!

Пришлите заявку по электронной почте info@competentum.ru и Вам будет предоставлена демо-версия продукта!



Функциональные ограничения демо-версии : 10 слайдов, 10 вопросов



**Спасибо за
внимание!**

По вопросам приобретения продукта
обращайтесь в центр по работе с клиентами
Competentum

Тел. (495) 514-11-00

<http://www.competentum.ru>

info@competentum.ru