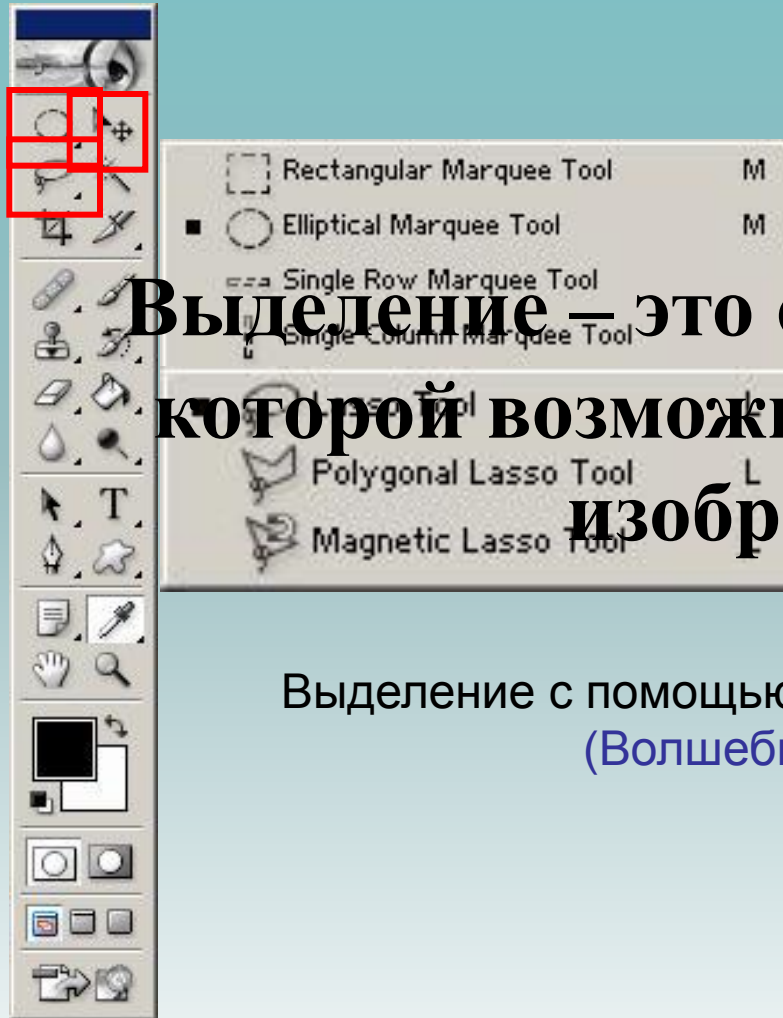


*Инструменты  
выделения в  
программе Adobe  
Photoshop*

# Инструменты выделения в программе Adobe Photoshop



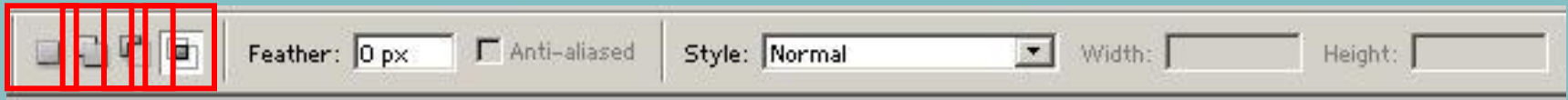
**Выделение – это область, в пределах которой возможно редактирование изображения.**

Простые инструменты выделения: прямоугольное, эллиптическое, и выделение строки (столбца)

Свободное выделение с помощью лассо, многоугольного, магнитного лассо.

Выделение с помощью инструмента **Magic wand** (Волшебная палочка).

# Инструменты выделения в программе Adobe Photoshop



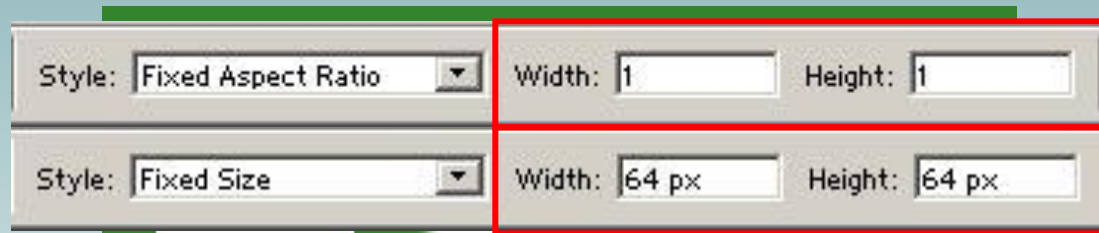
**New selection** - создание нового выделения  
**Subtract from selection** - новое выделение исключает имеющиеся выделения  
**Add to selection** - новое выделение добавляет имеющиеся выделения  
**Intersect with selection** - новое выделение оставляет область из имеющегося выделения.



# Инструменты выделения в программе Adobe Photoshop



**Style (Стиль)** — способ выделения с помощью стилем, появления обводки или проведённых или размеров.

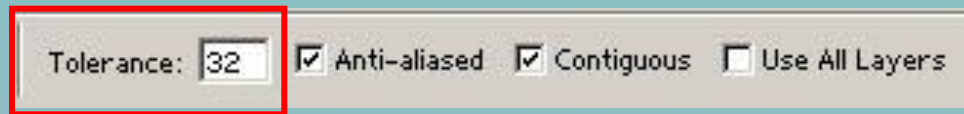


Feather = 0px

Feather = 3px

Feather = 8px

# Инструменты выделения в программе Adobe Photoshop



Свойство **Tolerance** (Допуск) для инструмента **Magic Wand** (Волшебная палочка) задаёт степень близости цвета пикселей при выделении.



Tolerance = 10



Tolerance = 32



Tolerance = 70