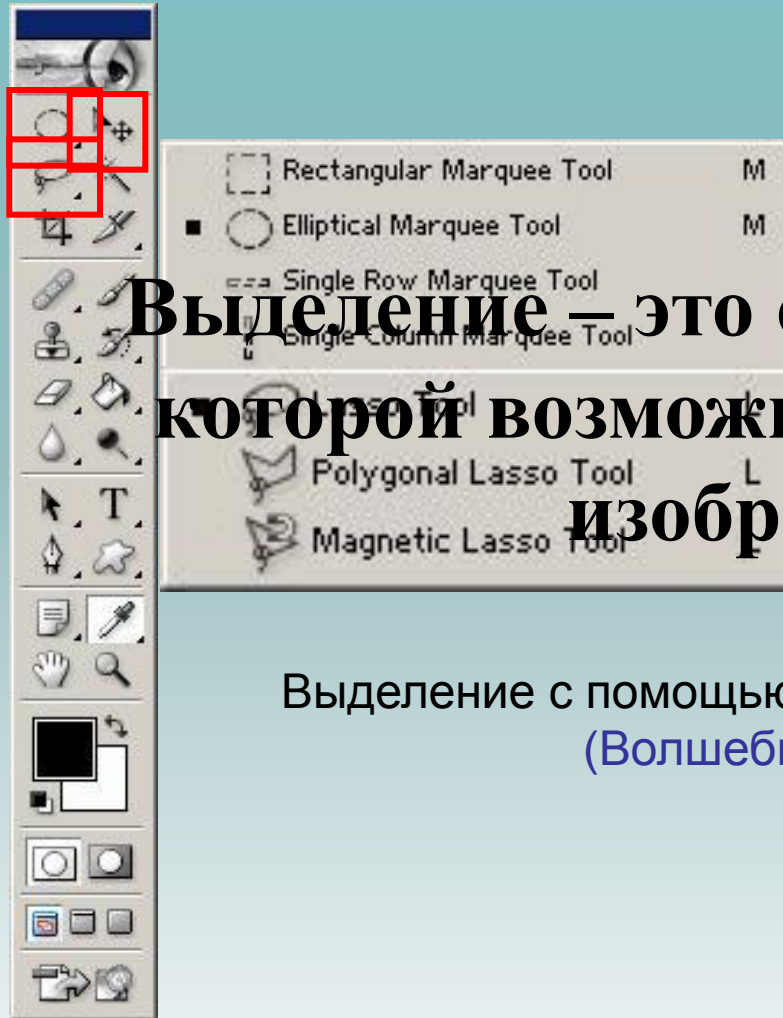


*Инструменты
выделения в
программе Adobe
Photoshop*

Инструменты выделения в программе Adobe Photoshop



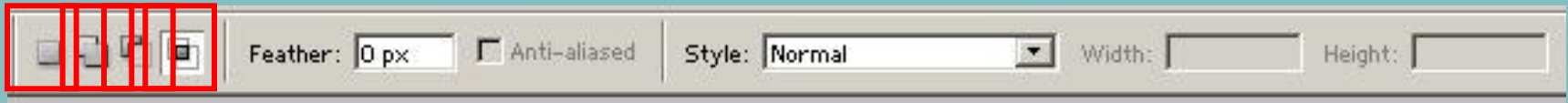
Выделение – это область, в пределах которой возможно редактирование изображения.

Простые инструменты выделения: прямоугольное, эллиптическое, и выделение строки (столбца)

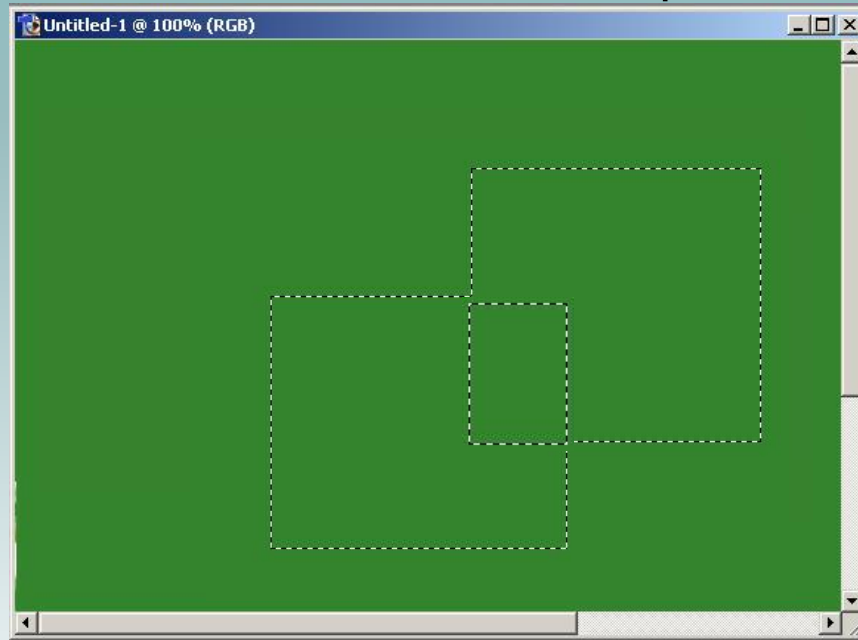
Свободное выделение с помощью лассо, многоугольного, магнитного лассо.

Выделение с помощью инструмента **Magic wand** (Волшебная палочка).

Инструменты выделения в программе Adobe Photoshop



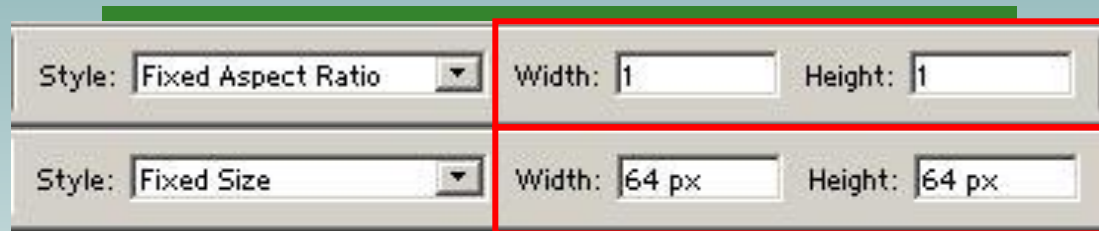
New selection - создание нового выделения
Subtract from selection - новое выделение исключает имеющиеся выделения
Add to selection - новое выделение добавляет имеющиеся выделения
Intersect with selection - новое выделение оставляет область из имеющегося выделения.



Инструменты выделения в программе Adobe Photoshop



Style (Стиль) — способ выделения с помощью стилем, появления бордюра и непрозрачности. **Width (Ширина)** и **Height (Высота)** — размеры.

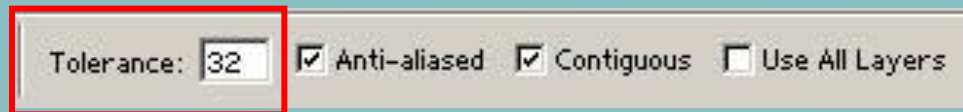


Feather = 0px

Feather = 3px

Feather = 8px

Инструменты выделения в программе Adobe Photoshop



Свойство **Tolerance** (Допуск) для инструмента **Magic Wand** (Волшебная палочка) задаёт степень близости цвета пикселей при выделении.



Tolerance = 10



Tolerance = 32



Tolerance = 70