

# Интерактивные игры для детей.

Основные приемы,  
используемые при работе с  
интерактивными досками






# Соревнование.

Педагог показывает детям картинки и просит найти 10 отличий. Кто первый поднимет руку – тот имеет право первый назвать отличие и обвести его



# Перетаскивание

Помоги гусеничке стать  
цветной




**Задание: что где  
находится?**



# Перетаскива



ние

Задание: собери овощи в  
корзинку







# Лабиринты - головоломки



# Соединение точек







# Штриховки






# Раскраси ние





- 1- 
- 2- 
- 3- 
- 4- 





# Собери по образцу



# Найди пару

6

Чего больше: бананов или груш?  
Каких фруктов меньше, а каких поровну?

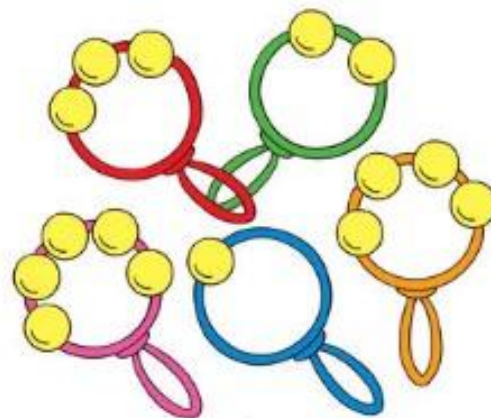


Сравниваем количество предметов в группах.



7

Сосчитай, сколько шариков на каждой погремушке. Соедини погремушки с подходящими цифрами.



Считаем количество предметов с цифрой.

