

**«Использование
прикладных программ компьютера
в работе с дошкольниками
для формирования знаний
по правилам дорожного движения»**

*Ковалева Оксана Семеновна,
воспитатель муниципального
бюджетного дошкольного
образовательного учреждения
детский сад общеразвивающего
вида № 45 «Росинка»*





Актуальность

- По статистике каждой десятой жертвой является ребёнок .
- Знания, полученные в детстве, наиболее прочные.
- Правила дорожного движения, усвоенные ребёнком, впоследствии становятся нормой поведения .

Цель работы


Формирование у детей
навыков осознанного
безопасного поведения
на дороге.



Ведущая педагогическая идея

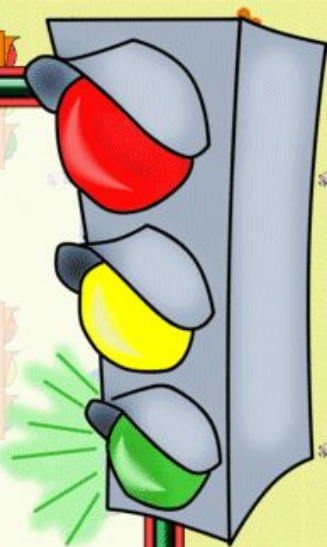
**Гармоничное соединение
современных технологий
с традиционными формами
работы**

**для формирования у
дошкольников
устойчивых навыков
безопасного поведения на
дороге**



Новизна опыта

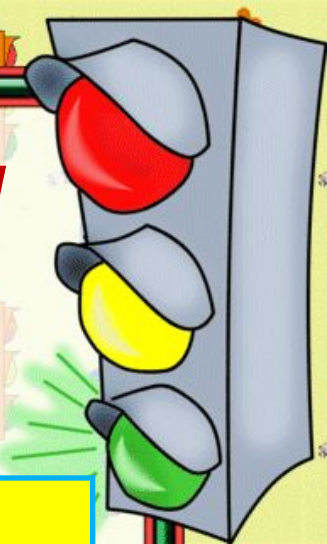
Разработка системы
использования
информационно-
коммуникационных
технологий
в образовательной
деятельности по
формированию навыков
безопасного поведения
на дороге.



Компьютерные презентации в программе Power Point

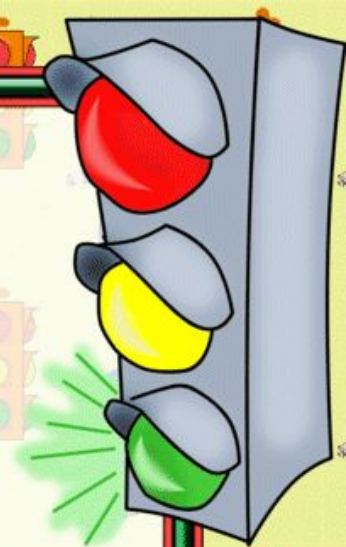
Цикл презентаций:

- Участники дорожного движения.
- Дорога и ее главные части.
- Виды транспортных средств.
- Светофор, история его развития.
- Назначения дорожных знаков.
 - Причины дорожных происшествий.



Демонстрация обучающих мультфильмов с помощью программы Windows Media

- «Смешарики изучают Правила дорожного движения»;
- «Про бабу Ягу и Правила дорожного движения».
- «Уроки тетушки Совы»
(Азбука безопасности на дороге);






Дидактические игры в программе Microsoft Word

Появление информации на экране компьютера в игровой форме вызывает у детей огромный интерес; красочное оформление, веселые картинки, звук, надолго привлекают внимание ребенка.





«Продолжи ряд»

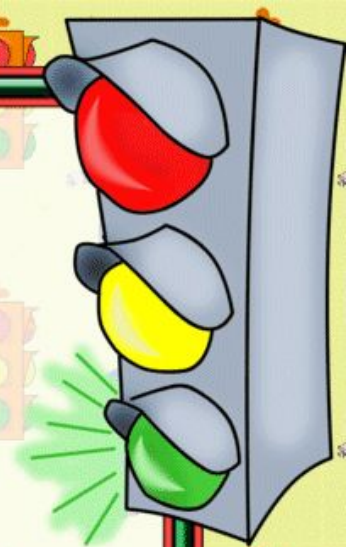






«Найди отличия»



Назови лишний знак



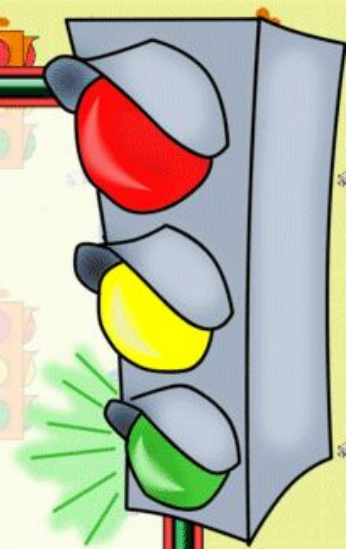



Угадай звук




*Для прослушивания детских песен о
правилах дорожного движения
и разучивания стихотворений
о безопасном поведении на дороге
используется проигрыватель Windows
Media*

- «Санки»
- «Уроки о дороге»
- «Велосипед»
- «Из автобуса»
- «Светофор»
- «Переход дороги»
- «Остановка»
- «Дорожный знак»





Разгадывание ребусов
способствует систематизации знаний о ПДД;
развивает нестандартное мышление;
дарит детям прекрасное настроение.



Кроссворды в программе Microsoft Excel


1. "ЗЕБРА" НА ДОРОГЕ.
2. ВОЗВЫШЕННОЕ НАД ПРОЕЗЖЕЙ ЧАСТЬЮ МЕСТО ГДЕ ХОДЯТ ПЕШЕХОДЫ.
3. ЗДЕСЬ ЖДУТ АВТОБУС.
4. ЧТО ТАКОЕ КЮВЕТ?
5. ЧТО ОБОЗНАЧАЕТ ЖЕЛТЫЙ СИГНАЛ СВЕТОФОРА
6. ОН УПРАВЛЯЕТ АВТОМОБИЛЕМ.
7. ЗА ГОРОДОМ У НАС ЕСТЬ ПЕШЕХОДНАЯ ... ?

				1						
			2							
		3								
	4									
5										
6										
7										



**В программе Paint дети могут
почувствовать себя
настоящими художниками.**





Развивающие программы и компьютерные игры для детей дошкольного возраста помогают разрешать проблемные ситуации на дороге, учат детей преодолевать трудности.



- - «ПДД для детей».
- - «Нескучные уроки».
- - «Дракоша изучает ПДД».

Муниципальное бюджетное дошкольное образовательное учреждение детский сад общеразвивающего вида №45 "Родничок"

г.г. "Березовские дачки"

Меню сайта

- Публикация материалов
- Новости
- Бесплатные ресурсы по теме
- Коллекция Бонни
- Квест-ДЮС
- Методические материалы
- Матрица достижений 2009-2011 гг.
- Матрица достижений 2011...
- Методические материалы с сайта и флэш-ресурсы
- Для бес. родителей
- Новости сайта
- Контакты
- Темы
- Ссылки

с праздником



Путешествие в страну "Дорожный знак" для дошколят (6-7 лет)

Путешествие в страну "Светофорик" для малышей (3-4 лет)




Путешествие в страну "Автомобильные знаки" для воспитанников (5-6 лет)

Путешествие в страну "Пешеходный знак" для детей (4-5 лет)



Новая образовательная среда



**МЫ СОБЛЮДАЕМ
ПРАВИЛА ДОРОЖНОГО ДВИЖЕНИЯ!**



А ТЫ?

