




















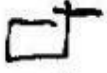





История обработки текстовых документов. Макет. 8 класс

**Котлярова В.Ю.,
учитель информатики,
МБОУ СОШ №1 им. Н.К.Крупской,
города Нижний Тагил**

Наскальные рисунки



Очень давно люди изобрели специальную систему знаков для кодирования звуков человеческой

	Глаз		Видеть		Глаз
	Лес		Вода		Вода
	Горы		Города		Гора
	Факел		Огонь		Огонь
	Хлеб		Хотьба		Лошадь
	Стрела		Время		Средний
	Лодка		Мужчины		Человек
	Человек		Женщины		Женщина
1. Древне-шумерские		2. Древне-египетские		3. Китайские	

Знаки идеографического письма.

Зарождение письменности.

Инструменты:

- **1этап.**

Стило и воощенная дощечка,
глиняные табпички




Зарождение письменности

Инструменты

- **1этап.** Сило и воощенная дощечка, глиняные таблички
- **2этап.** Перо и бумага







Гарнитура

Страницы украшали
завитушками,
орнаментом.

Зарождение письменности

Инструменты

- **1этап.** Сило и воощенная дощечка, глиняные таблички
- **2этап.** Перо и бумага
- **3этап.** Книгопечатание (сложное громоздкое оборудование)



- Лишь во время правления Ивана Грозного в России вышла первая печатная книга.
 - Первую типографию строили 10 лет. **Иван Федоров** был назначенный царским печатником.
 - В 1563 г. 19 апреля - государевы печатники начали набирать первую книгу:
"Деяния и Послания Апостолов" (или **"Апостол"**),
которая увидела свет 1 марта 1564 г.
- Иван Федоров превзошел зарубежную полиграфическую технологию. Книгу свою он отпечатал в два цвета, чего еще не могли делать заграничные мастера.

Памятник в Москве Ивану Фёдорову



- Сегодня в Москве ежегодно выходит в свет около 50 тысяч наименований книг общим тиражом более 650 миллионов экземпляров.




Зарождение письменности

Инструменты

- **1 этап.** Сило и воощенная дощечка, глиняные таблички
- **2 этап.** Перо и бумага
- **3 этап.** Книгопечатание (сложное громоздкое оборудование)
- **4 этап.** Печатная машинка


Печатная машинка






Художник создавал свои картины, используя знаки @ # \$ % ^ & * (), которых очень много в его работах.





POSTED AT WWW.ELLF.RU



Typed By
Paul Smith
POSTED AT WWW.ELLF.RU




Mother Theresa



Typewriter Art
By Paul Smith.



Typed By
POSTED AT WWW.ELLF.RU




Typewriter Art By
Paul Smith
POSTED AT WWW.ELLF.RU




Удивительное что, эти рисунки сделаны на печатной машинке, человеком, который может рисовать только ногами.



**Пишущие машинки
сегодня выступают в новом
амплуа**






**Сделано из
печатных машинок**

Зарождение письменности

Инструменты

- **1 этап.** Сило и воощенная дощечка, глиняные таблички
- **2 этап.** Перо и бумага
- **3 этап.** Книгопечатание (сложное громоздкое оборудование)
- **4 этап.** Печатная машинка
- **5 этап.** ПК



Персональный компьютер



Современная технология
позволяет подготовить на ПК
любую книгу

Макет текстового документа


- Все что создают в среде **Windows** , называют документом.

Следовательно

- **Текстовый документ** – это созданный в прикладной среде документ, состоящий из разнотипных объектов.
- Каких?



Названи



Текст



т


Рисуно

к

Диаграмм


а

Подпис




Таблиц

а






Названи




Текс^е




Т
Рисуно



к
Диаграмм



а
Подпис



ь
Таблиц

а

Макет текстового документа - это

совокупность упорядоченных по определенным правилам объектов, размещенных на странице.

Страница текстового документа

Заполни пустые ячейки Таблицы соответствующими значениями!

	V
Инверсия	
Логическое следование	↔

Соедини стрелками:

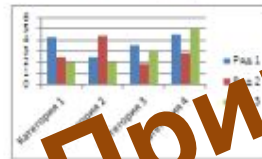
Конъюнкция Инверсия Импликация
Двуместная логическая операция Одноместная логическая операция

Поставь свой пример Конъюнкции, Импликации, Инверсии

Например: Дистанция = Я еду отсюда в Билет или Австрию.

Дано сложное логическое высказывание, выпиши простые высказывания, которые его составляют, и название логической операции объединяющей их:

Лиса пошла в лес и взяла корзину.



А-

В-



Операции:

Если на улице идет дождь, то мы берем зонты.

А-

В-

Операции:

Выполни Инверсию над данными логическими высказываниями:

Петя любит читать.

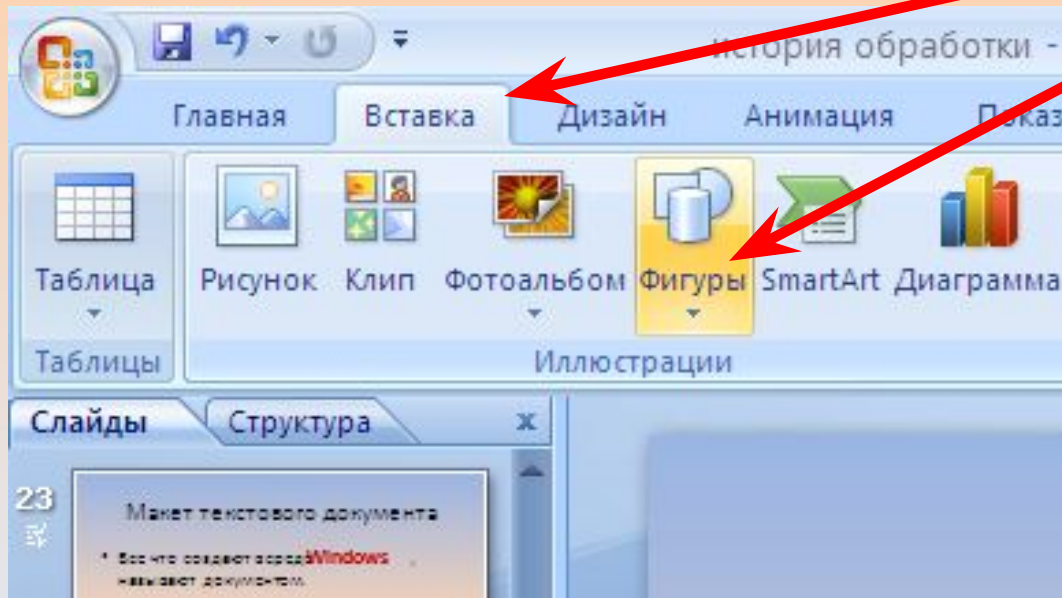
Я ходил в кино и сломал велосипед.

Парушке не идет дождь.

Как и какой создать макет (подумай)

- Место
- Размер
- Ритм чередования

Меню: Вставка , Фигуры, ...



По объекту
ПКМ, формат,
заливка,...

ИСТОЧНИКИ

- <http://my-order.ru/files/images/%D0%BF%D0%B5%D1%80%D0%BE%20%D0%B8%20%D0%B1%D1%83%D0%BC%D0%B0%D0%B3%D0%B0.jpg>
- <http://www.pravoslavie.ru/gallery/images/35/11217.d.jpg>
- http://mirvideourokov.ru/sborka_kompa/komp.jpg
- <http://photomasterbook.ru/wp-content/uploads/2010/12/memo-300x215.jpg>
- http://gorod.tomsk.ru/index-1255683302.php?Comment_act=deleteCommentForDocument&Comment_page_number=1&Comment_comment_id=