


Конкурс интерактивных презентаций  
«Интерактивная мозаика»

Pedsovet.su

# Изучаем графику



Автор: Бауэр Наталья Ивановна, преподаватель  
информатики и специальных дисциплин ГОУ СПО  
«Белгородский педагогический колледж», г. Белгород



A decorative header at the top of the slide features three distinct nature scenes. On the left, there are green leaves and a yellow flower. In the center, a brown bird is perched on a branch. On the right, there are blue rocks and a yellow path.

**Укажи правильный вариант ответа!**

**Одной из основных функций  
графического редактора является:**



**Укажи правильный вариант ответа!**

**Элементарным графическим объектом, используемым в растровом графическом редакторе, является:**



**Укажи правильный вариант ответа!**

**Деформация изображения при изменении размеров рисунка – один из недостатков:**



**Укажи правильный вариант ответа!**

**Кнопки панели инструментов, палитра,  
рабочее поле, меню образуют:**



**Укажи правильный вариант ответа!**

**Сетку из горизонтальных и вертикальных столбцов, которую на экране образуют пиксели, называют:**



**Что относится к графическим  
примитивам?**


**Укажи все правильные варианты!**



**Укажи расширения графических  
файлов.**

**Укажи все правильные варианты!**









**Какой способ представления графической информации является менее экономным по использованию памяти?**

**Вводи ответ строчными (маленькими) буквами!**

# Соотнеси картинки и названия инструментов

Ответ вводи заглавными буквами!

1.  А Многоугольник
2.  Б Заливка
3.  В Ластик
4.  Г Выбор цвета

1.

2.

3.

4.



**Укажи через запятую (без пробелов) порядок действий при копировании объекта**

- 1. Выбрать команду меню Правка ~ Копировать.**
- 2. Выделить объект с помощью инструмента Выделение.**
- 3. Перетащить объект на нужное место.**
- 4. Выбрать команду меню Правка ~ Вставить.**

The header features a collage of nature-themed images. On the left, there's a close-up of a white flower with yellow centers. In the middle, a brown bird is perched on a branch. On the right, there's a scene with blue rocks and a stream of water.

**Хочешь узнать оценку?**



# Литература

1. Глинка, Н.В. Школьные олимпиады. Информатика. 8 – 11 классы [Текст] / Н.В. Глинка. – М.: Айрис-пресс, 2007. – 240 с.: ил. + 1 электрон. опт. диск (CD-ROM).
2. Щикот, С.Е. Пособие для подготовки к централизованному тестированию по информатике [Текст] / С.Е. Щикот, С.О. Крамаров, В.В. Перепелкин. – Ростов н/Д: Феникс, 2003. – 193 с.