



# Как настроить безопасный поиск в браузере

Технические способы  
ограничения доступа ребенка  
к нежелательной информации



А. А. Гамаюнова,  
методист  
ГБОУ СОШ №270,  
г. Санкт-Петербурга

» Какие способы «настройки Интернета» Вам знакомы, чтобы ограничить доступ ребенка к нежелательной информации?

До	После



- » В Интернет люди выходят через браузер.  
Какой браузер установлен на Вашем компьютере?

№ п/п	Логотип	Название
1		Internet Explorer
2		Mozilla Firefox
3		Opera
4		Google Chrome
5		Safari
6		Yandex браузер
7		Другой

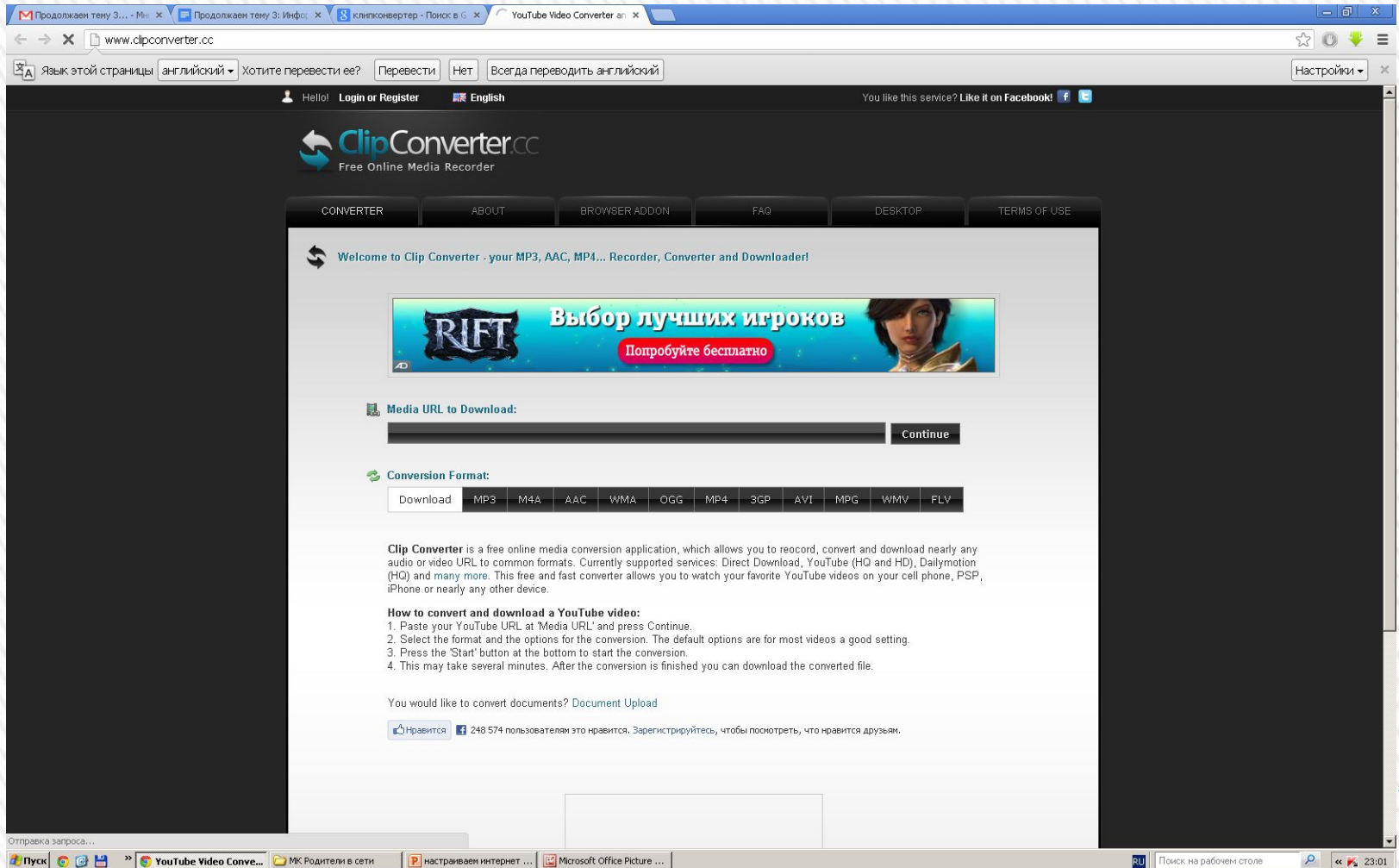


# Ответьте на вопрос анкеты: Какой у Вас браузер?

Название браузера	Ответ
Mozilla Firefox	
Opera	
Google Chrom	
Internet Explorer	
Safari	
Yandex	
Другой	
Не знаю	



# » Одна и та же страница сайта. Как вы думаете, почему она выглядит по-разному?



The screenshot shows a web browser window displaying the website [www.clipconverter.cc](http://www.clipconverter.cc). The browser's address bar shows the URL, and the page title is "ClipConverter - your MP3, AAC, MP4... Recorder, Converter and Downloader!". The website has a dark theme with a navigation menu at the top containing links for "CONVERTER", "ABOUT", "BROWSER ADDON", "FAQ", "DESKTOP", and "TERMS OF USE".

The main content area features a welcome message: "Welcome to Clip Converter - your MP3, AAC, MP4... Recorder, Converter and Downloader!". Below this is a promotional banner for "RIFT" with the text "Выбор лучших игроков" and a "Попробуйте бесплатно" button. The "Media URL to Download:" section includes a text input field and a "Continue" button. The "Conversion Format:" section has a row of buttons for "Download" and various audio/video formats: MP3, M4A, AAC, WMA, OGG, MP4, 3GP, AVI, MPG, WMV, and FLV.

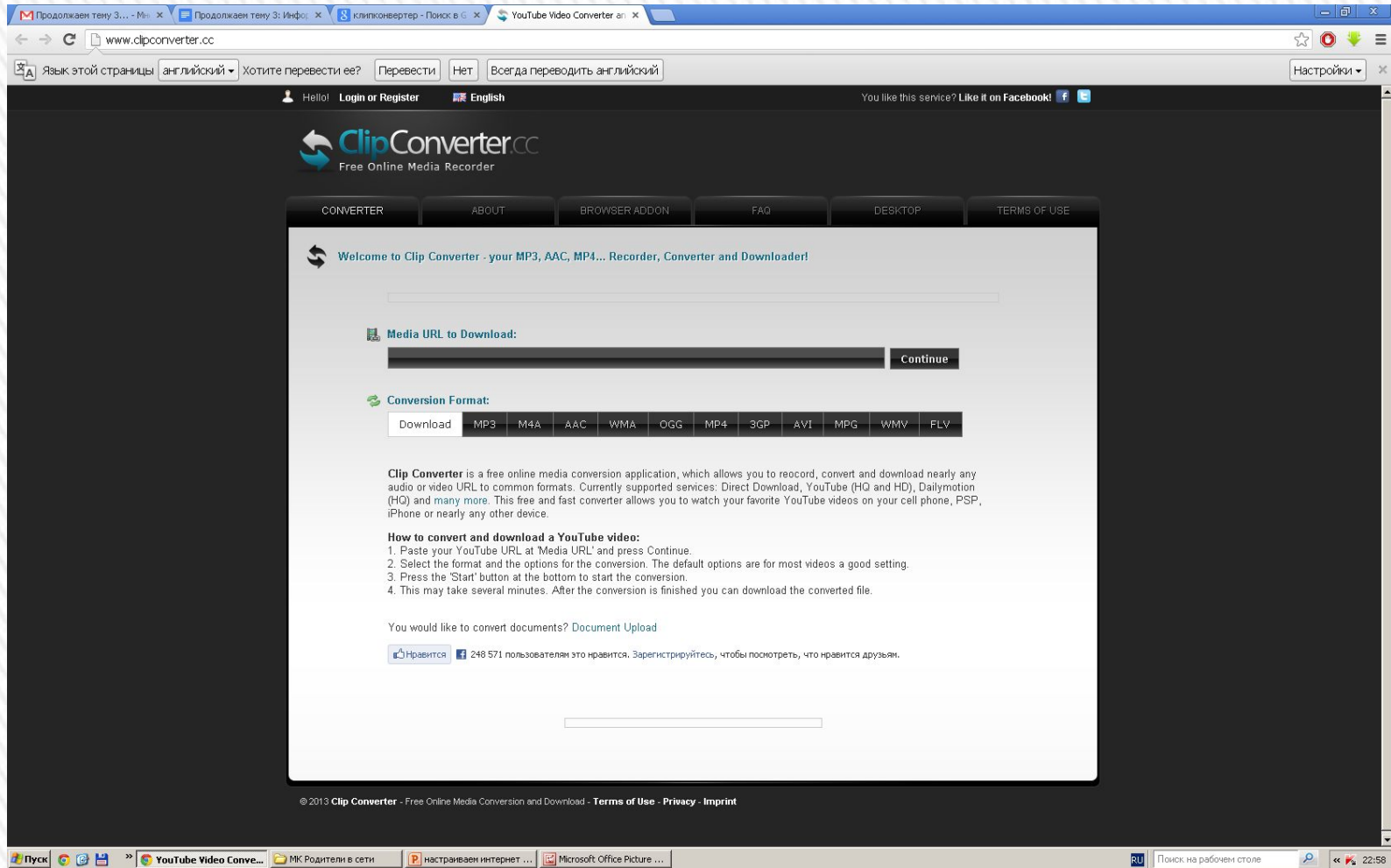
A paragraph of text describes the service: "Clip Converter is a free online media conversion application, which allows you to record, convert and download nearly any audio or video URL to common formats. Currently supported services: Direct Download, YouTube (HQ and HD), Dailymotion (HQ) and many more. This free and fast converter allows you to watch your favorite YouTube videos on your cell phone, PSP, iPhone or nearly any other device."

Below the text is a section titled "How to convert and download a YouTube video:" with a numbered list of four steps: 1. Paste your YouTube URL at 'Media URL' and press 'Continue'. 2. Select the format and the options for the conversion. The default options are for most videos a good setting. 3. Press the 'Start' button at the bottom to start the conversion. 4. This may take several minutes. After the conversion is finished you can download the converted file.


At the bottom of the main content area, there is a question: "You would like to convert documents? Document Upload" with a "Нравится" button and a Facebook share link: "248 574 пользователям это нравится. Зарегистрируйтесь, чтобы посмотреть, что нравится друзьям."

The browser's taskbar at the bottom shows several open applications: "Пуск", "YouTube Video Conve...", "МК Родители в сети", "настройка интернет ...", and "Microsoft Office Picture ...". The system tray on the right shows the time as 23:01 and a search icon.







# » Одна и та же страница сайта. Как вы думаете, почему она выглядит по-разному?



» Одна и та же страница сайта.  
Как вы думаете, почему она выглядит по-разному?

**ЛУЧИК** 

E-mail  Пароль    
[Регистрация](#) [Забыли пароль?](#)

 **ИГРОТЕКА**  **РОДИТЕЛЯМ**  **ГАЛЕРЕЯ**  **ШКОЛА**  **ЖУРНАЛ**  **ПРАЗДНИКИ**  **СКАЗКИ**

[КОНКУРСЫ](#) [СКАЧАЙ!](#) [ИМЕНА](#) [РАСКРАСКИ](#) [УМЕЛЫЕ РУЧКИ](#) [ЗАГАДКИ](#) [ДЕНЬ РОЖДЕНИЯ](#) [АУДИОКНИГИ](#)

• [Материнские руки - воплощение нежности...](#) • (В. Гюго)

Поиск по сайту

**«Солнышко»**

- О проекте
- Карта сайта
- Авторам
- Спонсорам
- Рекламодателям
- Отзывы читателей
- Рассылка новостей
- Архив публикаций
- Сделать стартовой
- Поставить закладку
- Награды, достижения
- ЧаВо


**Солнечные ссылки**

- Солнечный календарь
- Солнечный портрет
- Игрушка «Солнышко»
- Солнечные грамоты
- Орден «Солнышко»

**НОВОЕ**



Ботанический КВН. Сценарий конкурсной программы для учеников вторых классов



[Все публикации за последний месяц](#)



**На помощь придет Лактафитол**

Есть противопоказания. Посоветуйтесь с врачом



# » Одна и та же страница сайта. Как вы думаете, почему она выглядит по-разному?

# ЛУЧИК

  
[Регистрация](#) [Забыли пароль?](#)

 ИГРОТЕКА  РОДИТЕЛЯМ  ГАЛЕРЕЯ  ШКОЛА  ЖУРНАЛ  ПРАЗДНИКИ  СКАЗКИ

[КОНКУРСЫ](#) [СКАЧАЙ!](#) [ИМЕНА](#) [РАСКРАСКИ](#) [УМЕЛЫЕ РУЧКИ](#) [ЗАГАДКИ](#) [ДЕНЬ РОЖДЕНИЯ](#) [АУДИОКНИГИ](#)

• Материнские руки - воплощение нежности... • (В. Гюго)

### Поиск по сайту

### «Солнышко»

- О проекте
- Карта сайта
- Авторам
- Спонсорам
- Рекламодателям
- Отзывы читателей
- Рассылка новостей
- Архив публикаций
- Сделать стартовой
- Поставить закладку
- Награды, достижения
- ЧаВо

### Солнечные ссылки

- Солнечный календарь
- Солнечный портрет
- Игрушка «Солнышко»
- Солнечные грамоты
- Оплен «Солнышко»

### НОВОЕ



Ботанический КВН. Сценарий конкурсной программы для учеников вторых классов

### Здравствуй, лето!

- [Обучалки](#) [Соображалки](#)
- [Портфолио школьника](#)
- [Развивающие игры](#)
- [Стенгазеты, плакаты](#)
- [День рождения](#)
- [Календари](#) [Раскраски](#)
- [Загадки](#) [Мультфильмы](#)
- [День семьи, любви и верности](#)

### Опрос

Мое любимое время года - ...

- весна
- лето
- осень
- зима



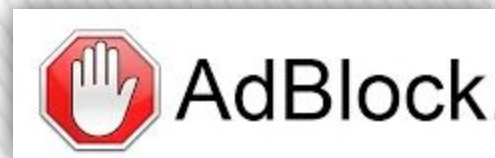


» Как была отключена  
реклама?



» Как обезопасить детей от нежелательной информации во время работы в Интернете (например, от всплывающей рекламы)?

» Один из вариантов – установка на свой браузер расширения Adblock.



# » Как установить расширение Adblock?



**Браузер Google Chrome:** настройки (кнопка слева вверху) – инструменты – расширения – еще расширения – вводим название в строке поиска (*Adblock*) – устанавливаем.

**Браузер Mozilla Firefox:** инструменты (в меню вверху) – дополнения – получить дополнения – вводим название в строке поиска (*Adblock*) – устанавливаем.

**Браузер Opera:** кнопка «Опера» (слева вверху) – расширения – выбрать расширения - вводим название в строке поиска (*Adblock*) – устанавливаем.

По аналогии – в других браузерах.






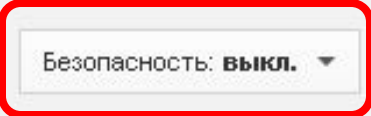

# » Безопасный режим в YouTube

- С помощью Безопасного режима можно отключить показ содержания, которое предназначено для взрослых.
- При включении этой опции материалы не удаляются с сайтов.  
Она просто позволяет скрыть неприемлемое содержание (контент) из результатов поиска видео, похожих видео, списков воспроизведения и т. д.
- Безопасный режим нужно включить вручную в браузере, после чего он будет использоваться по умолчанию, т.е. всегда.






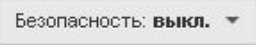

# » Безопасный режим в YouTube

1. Открываем YouTube.
2. Прокручиваем страницу вниз.

3.     

[О YouTube](#) [Пресса и блоги](#) [Авторское право](#) [Авторы и партнеры](#) [Реклама](#) [Разработчики](#)  
[Условия](#) [Конфиденциальность](#) [Безопасность](#) [Отправить отзыв](#) [Новые функции!](#) © 2013 YouTube, LLC

4.

**Безопасный режим** ✕

Чтобы исключить видео, содержащие нежелательные материалы, используйте Безопасный поиск YouTube. Эта функция не всегда работает корректно, поэтому мы привлекаем к сотрудничеству сообщество и прилагаем все усилия, чтобы выявить и блокировать неприемлемое содержание.

Вкл.  Откл.

**Зафиксировать безопасный режим в этом браузере**

Безопасный режим не позволяет другим пользователям изменять настройки безопасности в этом браузере. Чтобы никто не мог отключить этот режим, выйдите из аккаунта.

**Чтобы разблокировать режим безопасности, выполните следующие действия:**

- Вам нужно войти в свой аккаунт, чтобы отключить безопасный режим.
- Войдите в аккаунт и нажмите кнопку "Безопасность" внизу любой страницы YouTube. Так вы сможете отключить режим безопасности.

# »Безопасный поиск в Google (браузер Google Chrome)



1. Идем на страницу настроек:  
<http://www.google.com/preferences>

2.

## Безопасный поиск

Блокируйте неприятные и непристойные сайты, картинки и видео в результатах поиска. [Подробнее о Безопасном поиске...](#)

Без фильтрации

Умеренная  
фильтрация

Строгая фильтрация



Включить защиту настроек  
Безопасного поиска

3.

Сохранить

Подробнее:

<http://support.google.com/websearch/answer/510?hl=ru>



# » Давайте подведем итоги!

» Какие способы «настройки Интернета» Вам знакомы, чтобы ограничить доступ ребенка к нежелательной информации?

До	После



## » ИСТОЧНИКИ:

- » [https://docs.google.com/presentation/d/17zshMLyfGyZzLeweADXHdlhH9gGri\\_b0spNyIGZrdLM/edit#slide=id.p49:](https://docs.google.com/presentation/d/17zshMLyfGyZzLeweADXHdlhH9gGri_b0spNyIGZrdLM/edit#slide=id.p49)
- » <http://my-chrome.ru/2013/03/adblock-i-adblock-plus-dlya-google-chrome-kakoj-vybrat-i-skachat>
- » <http://maxwmz.ru/samye-populyarnye-brauzery/work-biz.ru>
- » [http://browser.yandex.ru/?from=prov\\_allwork-biz.ru](http://browser.yandex.ru/?from=prov_allwork-biz.ru)

