

По материалам брошюры С.Л. Островского и Д.  
Ю. Усенкова «Как сделать презентацию к уроку»,  
«Первое сентября», 2011г.



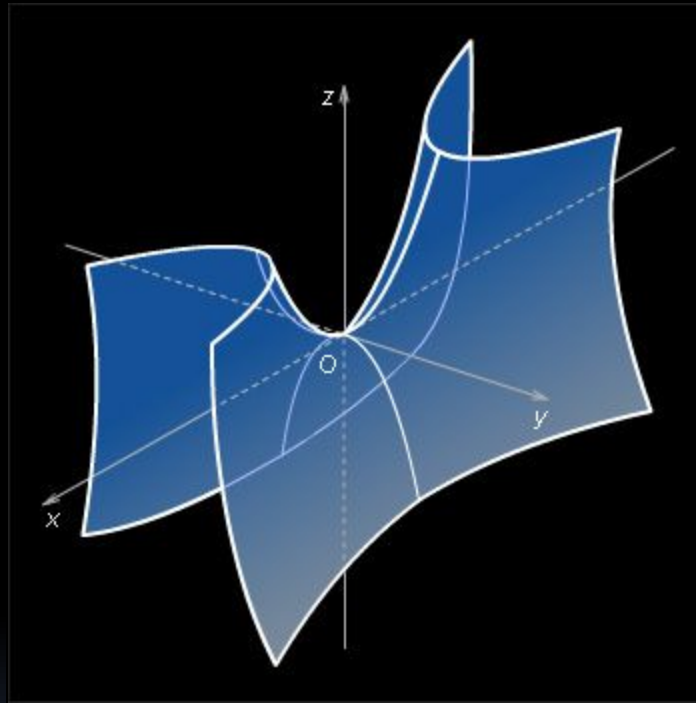
# КАК СДЕЛАТЬ ПРЕЗЕНТАЦИЮ



КАК?

ЗАЧЕМ?

# НАГЛЯДНОСТЬ



# ЗАЧЕМ?

- Наглядность
- Опорный конспект
- «Себе и другим» - пример открытых сред



# Что такое плохо

Распространенные ошибки



# Ошибки :

- «Слайдоменты»
- Невнимательность, неряшливость, неграмотность
- Цветовая гамма:
  - Цвет текста и фона должны быть контрастными
  - Некоторые цветовые сочетания режут глаз
  - Лучше довериться профессионалам (шаблон)
- Бессмысленные украшения, анимация, рисунки
- Отсутствие единообразия
- Нестандартные шрифты
- Информационная избыточность слайда
- Боязнь пустого пространства
- Все должно работать!

# Школа надомного обучения №410

- Использование фотографий в качестве фона




# Шрифт и размер в тексте

- Для лучшего восприятия текста на слайдах необходимо использовать так называемые **рубленые шрифты** без лишних черточек (например, различные варианты **Arial, Tahoma, Georgia** и др.), причем размер шрифта должен быть **36 – 60** пунктов и более **для заголовков** и **24 – 48** пунктов **для основного текста**.
- Выбор **необычного шрифта** может быть обусловлен целью урока и отобранным для него материалом (например, **готический шрифт при изучении истории Германии** или ижица при изучении истории Древней Руси).
- Использовать такие шрифты для всего текста не стоит.



# МАКСИМИЗИРУЙТЕ СООТНОШЕНИЯ СИГНАЛ-ШУМ

СИГНАЛ -  
СОДЕРЖАТЕЛЬНЫЕ  
ЭЛЕМЕНТЫ СЛАЙДА

ШУМ –   
ОФОРМИТЕЛЬСКИЕ  
ЭЛЕМЕНТЫ



$$2+2=4$$





# Что такое хорошо

Рекомендации общего плана





# Рекомендации :

- Структура презентации
- Один слайд – один тезис (мысль, факт, утверждение)
- Темный фон
- Осмысленная анимация



# ПРАВИЛА СОЗДАНИЯ ПРЕЗЕНТАЦИЙ

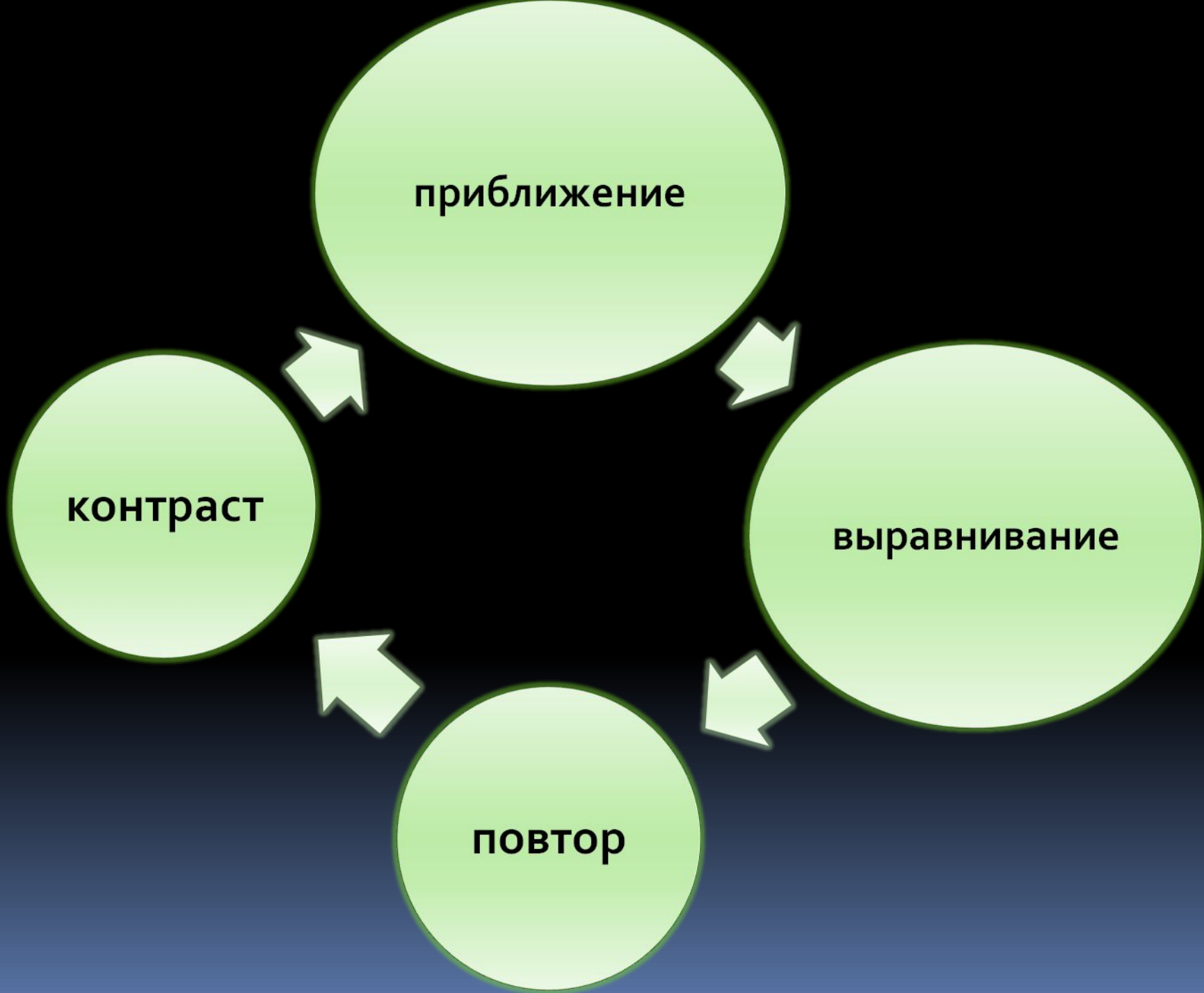


# Не забывайте об иллюстрациях!





«Воздух» работает!



# Пунктуация в тексте

Лучше убрать все знаки препинания,  
которые не несут смысловой нагрузки.

Например, точки с запятой в конце каждого  
пункта в списке перечислений.


А вот улучшить читаемость текста поможет  
заглавная буква в начале каждого пункта.



в списке должно быть  
представлено не больше 5  
пунктов

- ✓ **Нумерованный** список целесообразнее дать, в тех случаях, если последовательность пунктов жестко определена:
  - 1) перечисляются этапы процесса, которые следуют один за другим,
  - 2) пункты перечисляются в порядке значимости

# Сколько слайдов должна содержать презентация ?



Слайд презентации должен присутствовать на экране не менее 30 секунд и не более 2 минут.



Презентация на 25-30 мин. должна содержать не более 12-15 слайдов.

