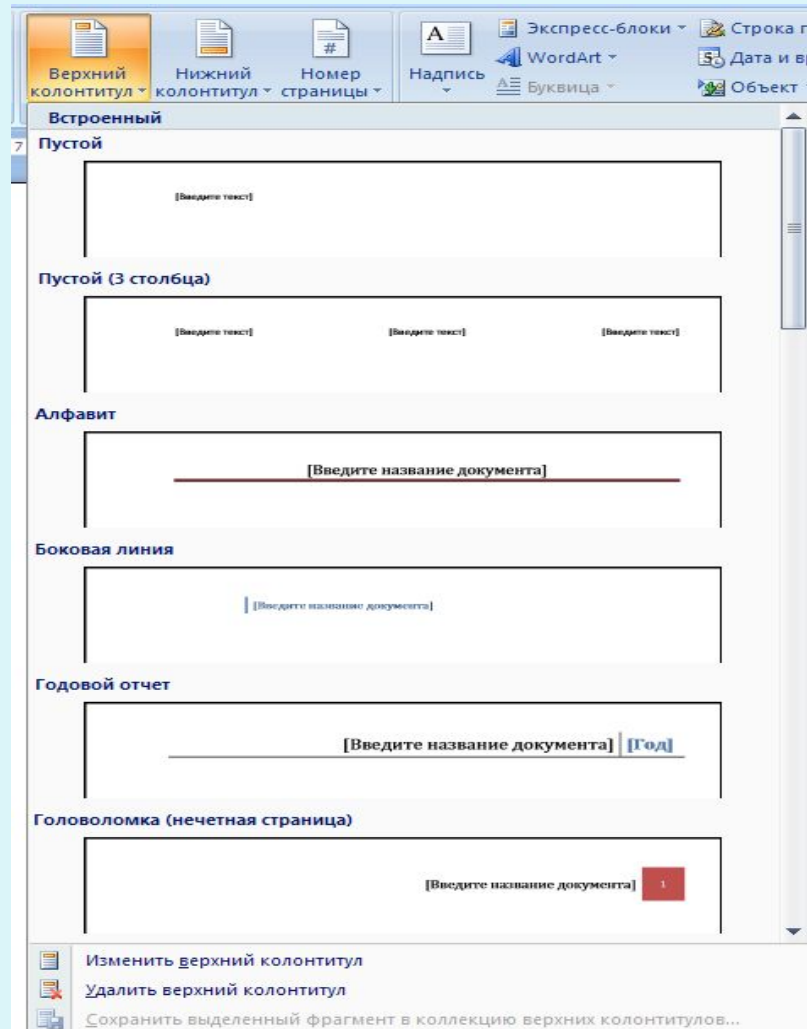


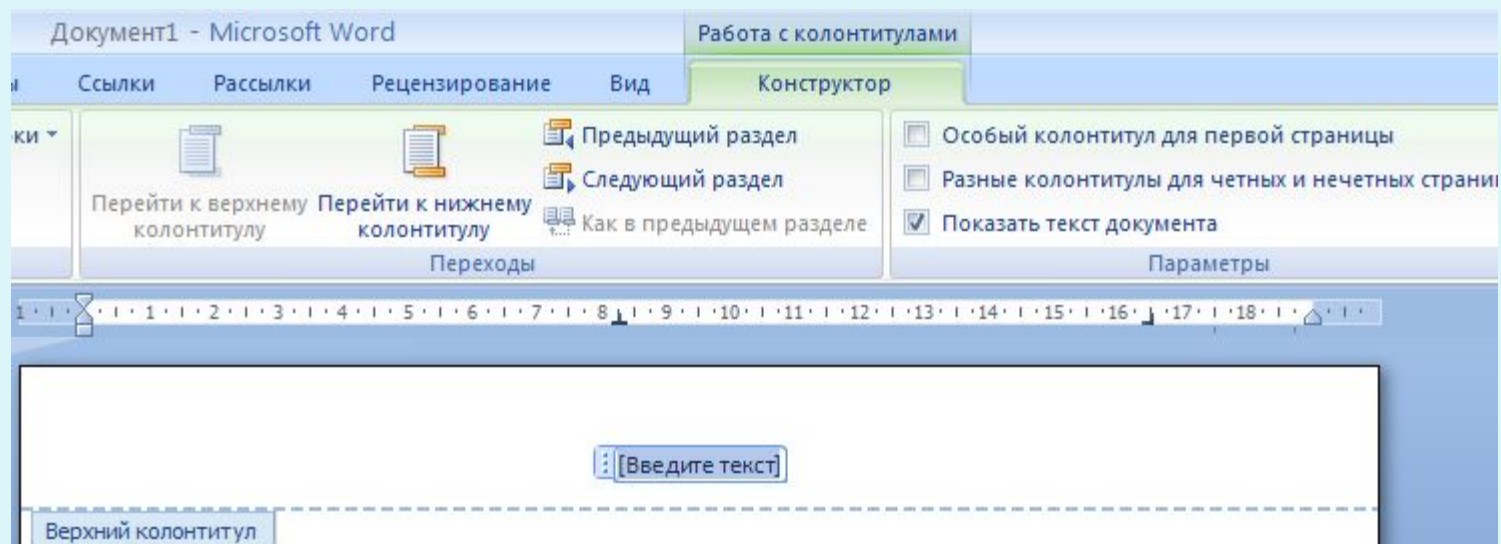
Колонтитулы и нумерация страниц Word 2007

- Колонтитулы представляют собой области, расположенные на верхнем и нижнем полях страниц документа.
- В колонтитулах размещается такая информация, как название документа, тема, имя автора, номера страниц или дата.
- При использовании колонтитулов в документе можно размещать в них различный текст для четных или нечетных страниц

Для работы с колонтитулами предназначена панель "Колонтитулы" (лента «Вставка»)



После вставки колонтитула доступен для редактирования, при этом появляется контекстная лента "Конструктор" (Работа с колонтитулами)

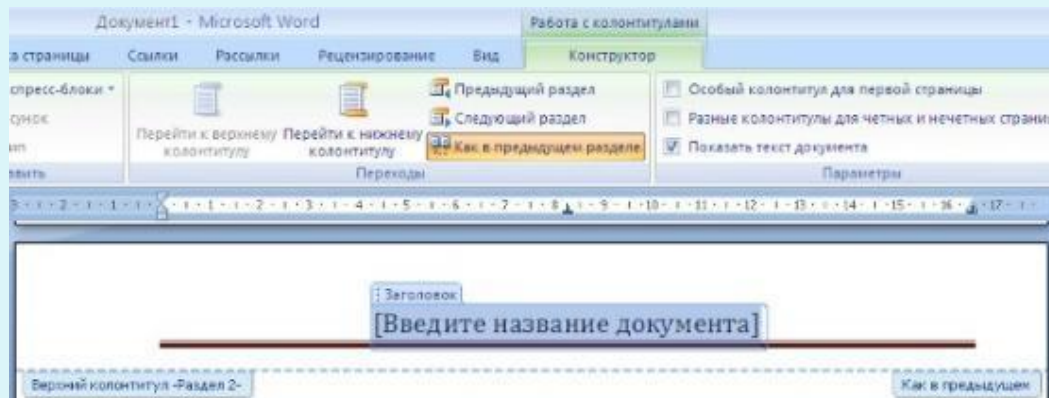


Настройка колонтитула

Лента "*Конструктор*" контекстного инструмента "*Работа с колонтитулами*" позволяет быстро произвести такие настройки колонтитула, как:

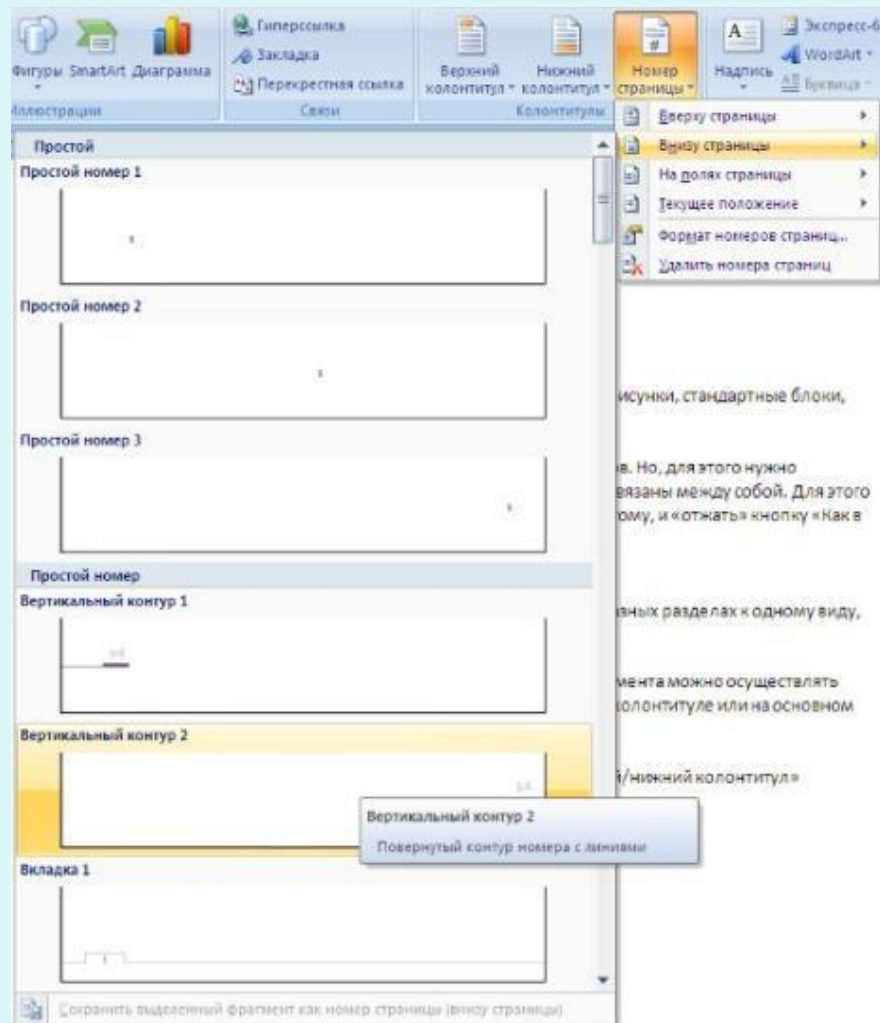
- различные колонтитулы для четных и нечетных страниц;
- отдельный колонтитул для первой страницы;
- скрытие основного текста во время работы с колонтитулами;
- вставка и редактирование номера страницы;
- управление положением колонтитула;
- вставка в колонтитул различных объектов: текущие дата и время, рисунки, стандартные блоки, объекты ClipArt.

- Колонтитулы можно настраивать отдельно для различных разделов. Но, для этого нужно разорвать между ними связь, т.к. по умолчанию все колонтитулы связаны между собой. Для этого надо перейти к тому колонтитулу, который надо оформить по-другому, и "отжать" кнопку "Как в предыдущем разделе".



Нумерация страниц

- Для нумерации страниц служит кнопка "Номер страницы" (лента "Вставка", панель "Колонтитулы").



Если возникнет необходимость убрать номер только с первой страницы, нужно сделать следующее:

- откройте ленту "Разметка страницы";
- откройте окно панели "Параметры страницы";
- на вкладке "Источник бумаги" установите флажок "Различать колонтитулы первой страницы".

