

Муниципальное бюджетное общеобразовательное учреждение  
гимназия №3 г. Грязи Липецкой области

# Компьютер и его части


учитель информатики и ИКТ  
Джиоева Анна Владимировна

# Цели урока:

- Воспитание информационной культуры учащихся, внимательности, аккуратности, дисциплинированности;
- Сформировать представление о классификации ЭВМ;
- Ввести понятие компьютер и его основных частей;
- Развивать внимание, память, логическое мышление, умение делать выводы.

# Составляющие компьютера:

Системный блок




Монитор




Компьютер



Клавиатура



Мышка



# Системный блок



**Процессор**  
(выполняет программы,  
состоящие из команд)



**Память**  
(хранит данные  
и программы)

# Монитор компьютера

Служит для вывода информации на экран



# Компьютерная мышь

Это устройство ввода информации в компьютер





# Клавиатура

Клавиатура служит для ввода информации



# А что произойдет, если у компьютера убрать какую-то часть?





# Самое главное

**Компьютер** - это помощник человека при работе с информацией.

Человек использует компьютер для получения, хранения, обработки и передачи информации.

**Компьютер** - это система взаимосвязанных устройств, каждое из которых имеет свое назначение.

Целое, которое состоит из частей, связанных друг с другом, - это система.

Если у системы убрать какую-либо часть, то она не может выполнить свое назначение.

# Список используемой литературы

- ▶ Учебник «Информатика» 2 класс, Н.В.Матвеева, Е.Н.Челак, Н.К. Конопатова, М.: БИНОМ. Лаборатория знаний, 2012
- ▶ <http://festival.1september.ru/articles/612247/>