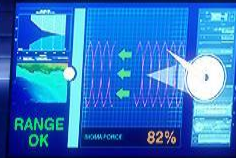


Презентація подготовлена
для конкурса «Інтернешка»

YOU ARE NOW AT THE
OBSERVATION DECK.

PLEASE EXERCISE COMMON
COURTESY AND DISABLE YOUR
COMMUNICATORS AND OTHER
HUMAN-INTERFACE DEVICES

IT IS A VIOLATION OF PROTOCOL TO



КОМПЬЮТЕРНЫЕ ВИРУСЫ. АНТИВИРУСНЫЕ ПРОГРАММЫ



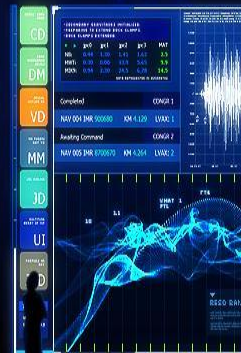
YOU ARE NOW AT THE
OBSERVATION DECK.

PLEASE EXERCISE COMMON
COURTESY AND DISABLE YOUR
COMMUNICATORS AND OTHER
HUMAN-INTERFACE DEVICES

IT IS A VIOLATION OF PROTOCOL TO



Компьютерный вирус — вид вредоносного программного обеспечения, способного создавать копии самого себя и внедряться в код других программ, системные области памяти, загрузочные секторы, а также распространять свои копии по разнообразным каналам связи.



YOU ARE NOW AT THE
OBSERVATION DECK.

PLEASE EXERCISE COMMON
COURTESY AND DISABLE YOUR
COMMUNICATORS AND OTHER
HUMAN-INTERFACE DEVICES
IT IS A VIOLATION OF PROTOCOL TO



Как правило, целью вируса является нарушение работы программно-аппаратных комплексов: удаление файлов, приведение в негодность структур размещения данных, блокирование работы пользователей или же приведение в негодность аппаратных комплексов компьютера и т. п.



YOU ARE NOW AT THE
OBSERVATION DECK.

PLEASE EXERCISE COMMON
COURTESY AND DISABLE YOUR
COMMUNICATORS AND OTHER
HUMAN-INTERFACE DEVICES
IT IS A VIOLATION OF PROTOCOL TO



История компьютерного вируса

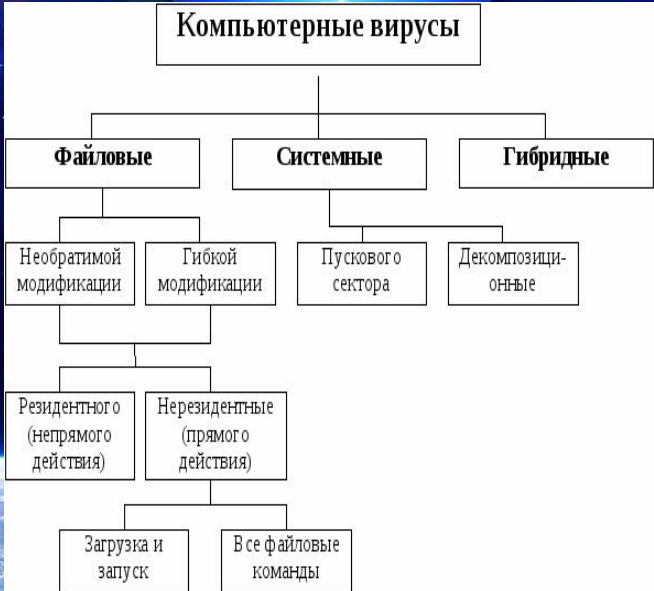
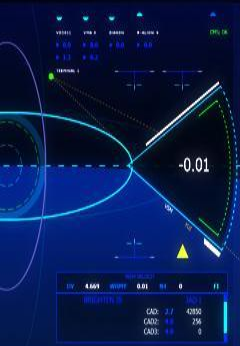
Первая массовая эпидемия компьютерного вируса произошла в 1986 году, когда вирус Brain «заражал» дискеты для первых массовых персональных компьютеров.

В настоящее время известно несколько десятков тысяч вирусов, заражающих компьютеры с различными операционными системами и распространяющихся по компьютерным сетям.



YOU ARE NOW AT THE OBSERVATION DECK.

PLEASE EXERCISE COMMON COURTESY AND DISABLE YOUR COMMUNICATORS AND OTHER HUMAN-INTERFACE DEVICES. IT IS A VIOLATION OF PROTOCOL TO



A problem has been detected and Windows has been shut down to prevent damage to your computer.

NO_PAGES_AVAILABLE

If this is the first time you've seen this error screen, restart your computer. If this screen appears again, follow these steps:

Check to make sure any new hardware or software is properly installed. If this is a new installation, ask your hardware or software manufacturer for any Windows updates you might need.

If problems continue, disable or remove any newly installed hardware or software. Disable BIOS memory options such as caching or shadowing. If you need to use Safe Mode to remove or disable components, restart your computer, press F8 to select Advanced Startup Options, and then select Safe Mode.

Technical information:

*** STOP: 0x0000004D (0x0000000C, 0x00000002, 0x00000000, 5FCD6CF1)

*** drmk.sys - Address 5FCD6CF1 base at 6BF7628C, Date Stamp 4ec635dc

Beginning dump of physical memory.

Physical memory dump complete.

Contact your system administrator or technical support group for further