


Компьютерные вирусы. Антивирусные программы.




Меню данной презентации.

- 1.Понятие о вирусе.
- 2.Как обезопаситься от вирусов.
- 3.Что делать если вы заразились вирусом.
- 4.Антивирусные программы.
- 5.Как и где их скачать, найти.
- КОНЕЦ.


Понятие о вирусе.

- А что же это такое “вирус”?
- Вирус – это запрограммированный код, который несёт в себе вредоносные программы, ярлыки и т.д.
- [Обратно в меню.](#)



Как обезопаситься от вирусов?

- Здесь можно приводить кучу правил, но я лишь скажу основные.
- 1. Не переходи по неизвестным ссылкам!
- 2. Никогда никому не давай свои данные!
- 3. И наверное самое полезное правило, установите антивирус, и проверяйте компьютер хотя бы три раза в неделю.
- [Обратно в меню.](#)



Что делать если вы заразились вирусом.

- Надо выполнять эти правила.
- 1. Нужно попробовать выяснить откуда взялся этот вирус.
- 2. Когда вы нашли где данный вирус, то нужно устранить его.
- 3. Удалять вирусы можно при помощи специальных программ.
- [Обратно в меню.](#)



Антивирусные программы.

- Антивирусных программ очень много, но я расскажу только о самых популярных и эффективных.
- 1.Kaspersky – это самый популярный антивирус, он очень хорошо борется с вирусами.
- 2.Dr.Web – этот антивирус тоже очень хороший и может побороться с Kaspersky.
- 3.Avast – антивирус этот хорош, но не достигает такого уровня, как Kaspersky и Dr.Web.
- [Обратно в меню.](#)



Как и где скачать АНТИВИРУСЫ.

- Скачать их можно на официальных сайтах.
- Установка очень проста, нужно выполнять всё то что написано в установщике.
- [Обратно в меню.](#)



Ну вот и всё.

- Спасибо за внимание.
- Заботитесь о своих компьютерах и всё будет хорошо.
- Презентация подготовлена для конкурса "Интернешка" <http://interneshka.org/>.