


# Компьютерные вирусы. Антивирусные программы

Выполнила:  
ученица 11 класса Дорожкина  
Александра

Презентация подготовлена для конкурса  
«Интернешка»  
<http://interneshka.org/>

# Что такое компьютерный вирус

- Компьютерный вирус – это специально написанная небольшая по размерам программа, которая может "приписывать" себя к другим программам (т. е. "заражать" их), а также выполнять различные нежелательные действия на компьютере.




# Компьютерный вирус. История возникновения

- Первые вредоносные программы появились через несколько лет после появления персональных компьютеров серии IBM PC. Это случилось в начале 80-х годов двадцатого века. Первая массовая эпидемия компьютерного вируса произошла в 1986 году, когда вирус Brain “заражал” дискеты для первых массовых персональных компьютеров. В настоящее время известно несколько десятков тысяч вирусов, заражающих компьютеры с различными операционными системами и распространяющихся по компьютерным сетям.
- Компьютерными вирусами являются программы, которые могут “размножаться” и скрытно внедрять свои копии в файлы, загрузочные секторы дисков и документы.

# Вирусы могут распространяться через


1. Дискеты и компакт-диски;
2. Письма e-mail;
3. Web-страницы;
4. Файлы из Интернета;
5. Программное обеспечение компьютера;
6. Исполняемые программы;
7. Документы Word, Excel.



# Самые распространённые вирусы

- **Троянская программа** → Троянская программа маскируется в других безвредных программах. До того момента как пользователь не запустит ту самую безвредную программу, троян не несет никакой опасности.
- **Шпионы** → Шпионы собирают информацию о действиях и появлении пользователя. В основном их интересует информация (адреса, пароли).
- **Червь** → Червь-программа, которая делает копии самой себя. Ее вред заключается в захламлении компьютера, из-за чего он начинает работать медленнее.
- **Зомби** → Зомби позволяют злоумышленнику управлять компьютером пользователя. Компьютеры - могут быть объединены в сеть на сайты или рассылки спама.

# Профилактика компьютерных вирусов



- ⦿ иметь специальный загрузочный диск;
- ⦿ систематически проверять компьютер на наличие вирусов;
- ⦿ иметь последние версии антивирусных средств;
- ⦿ проверять все поступающие данные на наличие вирусов;
- ⦿ не использовать нелегальные программные средства;
- ⦿ выбирать запрет на загрузку макросов при открытии документов Word и Excel;
- ⦿ выбрать высокий уровень безопасности в «Свойствах обозревателя»;
- ⦿ делать архивные копии файлов;
- ⦿ добавить в файл автозагрузки антивирусную программу сторож;
- ⦿ не открывать вложения электронного письма, если отправитель неизвестен.



**Спасибо за  
внимание!**

