


# Компьютерные вирусы и антивирусные программы

Автор:

преподаватель информатики  
МОУ «Центр образования» г.  
Урюпинска Волгоградской  
области

Меринова Елена Васильевна



# Компьютерные вирусы и антивирусные программы

Персональный компьютер играет в жизни современного человека важную роль, поскольку он помогает ему почти во всех областях его деятельности. Современное общество все больше вовлекается в виртуальный мир Интернета. Но с активным развитием глобальных сетей актуальным является вопрос информационной безопасности, так как проникающие их сети вирусы могут нарушить целостность и сохранность вашей информации.

**Защита компьютера от вирусов – это та задача, решать которую приходится всем пользователям, и особенно тем, кто активно пользуется Интернетом или работает в локальной сети.**



Разгадайте ребус. Дайте определение зашифрованного понятия.

‘ ‘ ‘

~~Е~~



***Программа***

Разгадайте ребус. Дайте определение зашифрованного понятия.

„ „ „



Й

~~Е~~



*Драйвер*



Разгадайте ребус. Дайте определение зашифрованного понятия.

””

”



1

,



,



3



2

PHOTOBYOLEG.RU

**Утилиты**

# ИСТОРИЯ КОМПЬЮТЕРНЫХ ВИРУСОВ

**Первая «эпидемия»** компьютерного вируса произошла в 1986 году, когда вирус по имени Brain (англ. «мозг») «заражал» дискеты персональных компьютеров. В настоящее время известно несколько десятков тысяч вирусов, заражающих компьютеры и распространяющихся по компьютерным сетям.

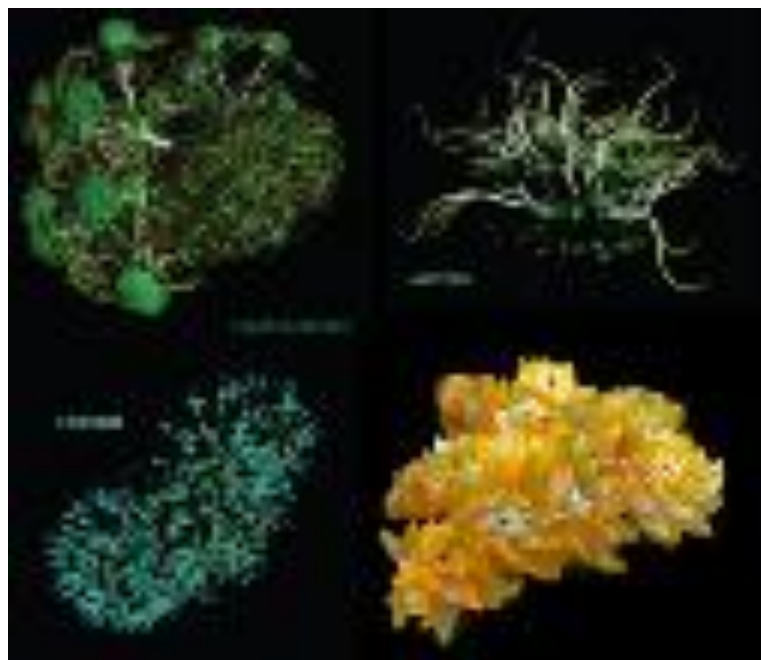


# Что же такое вирус? И чем биологический вирус отличается от компьютерного?

Обратимся к вирусной энциклопедии «Лаборатории Касперского», электронной энциклопедии Кирилла и Мефодия и к толковому словарю русского языка С.И. Ожегова и Н.Ю. Шведовой



**Вирус** – мельчайшая неклеточная частица, размножающаяся в живых клетках, возбудитель инфекционного заболевания.



*Толковый словарь русского языка  
С. И. Ожегова и Н. Ю. Шведовой*



# Компьютерный вирус –

специально созданная небольшая программа, способная к саморазмножению, засорению компьютера и выполнению других нежелательных действий.



*Энциклопедия вирусов*

*«Лаборатории Касперского»*

*<http://www.viruslist.com/ru/viruses/encyclopedia>*

# Что же общего между биологическим и компьютерным вирусами?

1. Способность к размножению.
2. Вред для здоровья человека и нежелательные действия для компьютера.
3. Скрытность, т.к. вирусы имеют инкубационный период.



# ИСТОРИЯ КОМПЬЮТЕРНЫХ ВИРУСОВ

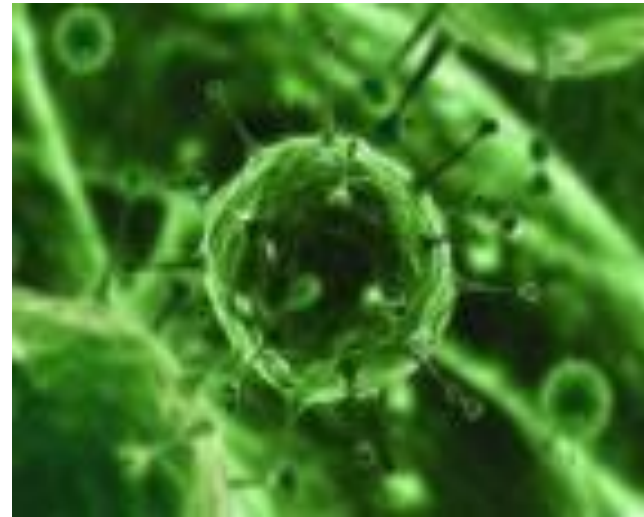
Первый прототип вируса появился еще в 1971г.. Программист Боб Томас, пытаясь решить задачу передачи информации с одного компьютера на другой, создал программу Creeper, самопроизвольно «перепрыгивавшую» с одной машины на другую в сети компьютерного центра.

Правда эта программа не саморазмножилась, не наносила ущерба.



# ИСТОРИЯ КОМПЬЮТЕРНЫХ ВИРУСОВ


Первые исследования саморазмножающихся искусственных конструкций проводилась в середине прошлого столетия учеными фон Нейманом и Винером.





**Джон фон Нейман**

**(1903 - 1957)**



**Норберт Винер**

**(1894 - 1964)**

**Фред Коэн**

**1984**




# ЧЕМ ОПАСЕН КОМПЬЮТЕРНЫЙ ВИРУС?

После заражения компьютера вирус может активизироваться и начать выполнять вредные действия по уничтожению программ и данных.

Активизация вируса может быть связана с различными **событиями**:

- *наступлением определённой даты или дня недели*
- *запуском программы*
- *открытием документа...*



# Признаки заражения



- общее замедление работы компьютера и уменьшение размера свободной оперативной памяти;
- некоторые программы перестают работать или появляются различные ошибки в программах;
- на экран выводятся посторонние символы и сообщения, появляются различные звуковые и видеоэффекты;
- размер некоторых исполнимых файлов и время их создания изменяются;
- некоторые файлы и диски оказываются испорченными;
- компьютер перестает загружаться с жесткого диска.



# Классификация компьютерных вирусов



# ПРИЗНАКИ КЛАССИКАЦИИ

```
graph TD; A[ПРИЗНАКИ КЛАССИКАЦИИ] --- B[Среда обитания]; A --- C[Особенности алгоритма работы]; A --- D[Операционная система]; A --- E[Деструктивные возможности];
```

**Среда обитания**

**Особенности  
алгоритма работы**

**Операционная  
система**

**Деструктивные  
возможности**



# СРЕДА ОБИТАНИЯ

```
graph TD; A[СРЕДА ОБИТАНИЯ] --> B[файловые]; A --> C[загрузочные]; A --> D[макро]; A --> E[сетевые];
```

**файловые**

**загрузочные**

**макро**

**сетевые**

# ФАЙЛОВЫЕ ВИРУСЫ

Внедряются в программы и активизируются при их запуске. После запуска заражённой программой могут заражать другие файлы до момента выключения компьютера или перезагрузки операционной системы.



# Файловые вирусы

перезаписывающие

е

файловые черви

паразитические

компаньоны

вирусы-звенья

поражающие код программ



# По способу заражения файловые вирусы разделяются на:

1. **Перезаписывающие вирусы.** Записывают свое тело вместо кода программы, не изменяя название исполняемого файла, вследствие чего программа перестает запускаться.
2. **Вирусы-компаньоны.** Создают свою копию на месте заражаемой программы, но не уничтожают оригинальный файл, а переименовывают его или перемещают. При запуске программы вначале выполняется код вируса, а затем управление передается оригинальной программе.
3. **Файловые черви** создают собственные копии с привлекательными для пользователя названиями в надежде, что он их запустит.
4. **Вирусы-звенья** не изменяют код программы, а заставляют ОС выполнить свой код, изменяя адрес местоположения на диске зараженной программы, на собственный адрес.

# По способу заражения файловые вирусы разделяются на:

5. **Паразитические вирусы** изменяют содержимое файла, добавляя в него свой код. При этом зараженная программа сохраняет полную или частичную работоспособность. Код может внедряться в начало, середину или конец программы.
6. **Вирусы, поражающие исходный код программы.** Вирусы данного типа поражают исходный код программы или ее компоненты (.OBJ, .LIB, .DCU). После компиляции программы оказываются встроенными в неё.






# МАКРОВИРУСЫ

Заражают файлы документов, например текстовых. После загрузки заражённого документа в текстовый редактор макровирус постоянно присутствует в оперативной памяти компьютера и может заражать другие документы. Угроза заражения прекращается только после закрытия текстового редактора.



# СЕТЕВЫЕ ВИРУСЫ

Могут передавать по компьютерным сетям свой программный код и запускать его на компьютерах, подключённых к этой сети. Заражение сетевым вирусом может произойти при работе с электронной почтой или при «путешествиях» по Всемирной паутине.




# Сетевые вирусы

сетевые черви

троянские программы

хакерские утилиты



# Сетевые вирусы

**Сетевые черви** – программы, распространяющие свои копии по локальным или глобальным сетям с целью:

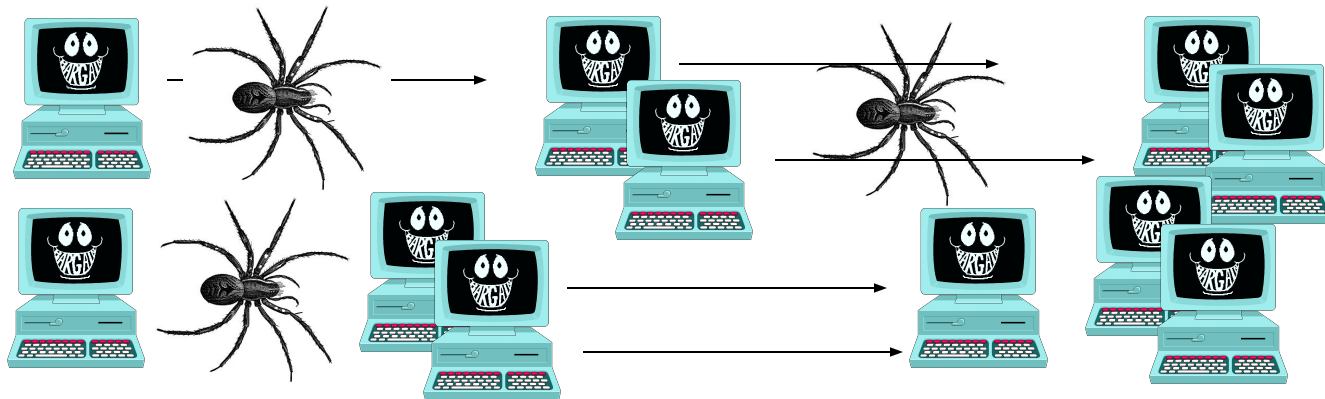
- проникновения на удаленные компьютеры;
- запуска своей копии на удаленном компьютере;
- дальнейшего распространения на другие



# Сетевые вирусы

**Троянские программы.** «Троянский конь» употребляется в значении: тайный, коварный замысел. Эти программы осуществляют различные несанкционированные пользователем действия:

- сбор информации и ее передача злоумышленникам;
- разрушение информации или злонамеренная модификация;
- нарушение работоспособности компьютера;
- использование ресурсов компьютера в неблагоприятных целях.



# Сетевые вирусы

## Хакерские утилиты и прочие вредоносные программы.

К данной категории относятся:

- утилиты автоматизации создания вирусов, червей и троянских программ;
- программные библиотеки, разработанные для создания вредоносного ПО;
- хакерские утилиты скрытия кода зараженных файлов от антивирусной проверки;
- программы, сообщающие пользователю заведомо ложную информацию о своих действиях в системе;
- прочие программы, тем или иным способом намеренно наносящие прямой или косвенный ущерб данному или удаленным компьютерам.





# ОСОБЕННОСТИ АЛГОРИТМА РАБОТЫ

резидентность

стелс-  
алгоритмы

самошифрование  
полиморфичность

нестандартные  
приемы

# Особенности алгоритма работы

**Резидентный вирус** при инфицировании компьютера оставляет в оперативной памяти свою резидентную часть, которая затем перехватывает обращения операционной системы к объектам заражения и внедряется в них.

Резидентные вирусы находятся в памяти и являются активными вплоть до выключения компьютера или перезагрузки операционной системы. Нерезидентные вирусы не заражают память компьютера и сохраняют активность ограниченное время. Резидентными можно считать макро-вирусы, поскольку они постоянно присутствуют в памяти компьютера на все время работы зараженного редактора.

Использование **стелс-алгоритмов** позволяет вирусам полностью или частично скрыть себя в системе. Наиболее распространенным стелс-алгоритмом является перехват запросов ОС на чтение/запись зараженных объектов. Стелс-вирусы при этом либо временно лечат их, либо «подставляют» вместо себя незараженные участки информации.

# Особенности алгоритма работы

## **Самошифрование и полиморфичность**

используются практически всеми типами вирусов для того, чтобы максимально усложнить процедуру детектирования вируса. Полиморфик-вирусы - это достаточно труднообнаружимые вирусы, не имеющие сигнатур, т.е. не содержащие ни одного постоянного участка кода. В большинстве случаев два образца одного и того же полиморфик-вируса не будут иметь ни одного совпадения. Это достигается шифрованием основного тела вируса и модификациями программы-расшифровщика.

Различные **нестандартные приемы** часто используются в вирусах для того, чтобы как можно глубже спрятать себя в ядре ОС, защитить от обнаружения свою резидентную копию, затруднить лечение от вируса и т.д.

# ДЕСТРУКТИВНЫЕ ВОЗМОЖНОСТИ

```
graph TD; A[ДЕСТРУКТИВНЫЕ ВОЗМОЖНОСТИ] --> B[безвредные]; A --> C[опасные]; A --> D[неопасные]; A --> E[очень опасные];
```

**безвредные**

**опасные**

**неопасные**

**очень опасные**

# По деструктивным особенностям вирусы можно разделить на:

- **безвредные**, т.е. никак не влияющие на работу компьютера (кроме уменьшения свободной памяти на диске в результате своего распространения);
- **неопасные**, влияние которых ограничивается уменьшением свободной памяти на диске и графическими, звуковыми и пр. эффектами;
- **опасные вирусы**, которые могут привести к серьезным сбоям в работе компьютера;
- **очень опасные**, в алгоритмах работы которых заведомо заложены процедуры, которые могут привести к потере программ, уничтожить данные, стереть необходимую для работы компьютера информацию, записанную в системных областях памяти, и даже, как гласит одна из непроверенных компьютерных легенд, способствовать быстрому износу движущихся частей механизмов - вводить в резонанс и разрушать головки некоторых типов винчестеров.



# Физкультминутка



## Упражнение первое:

резко зажмурить глаза на 2-3 секунды: и широко открыть на 2-3 секунды, повторить упражнение 10 раз.

## Упражнение второе:

часто-часто моргать глазами, повторить 10 раз.

## Упражнение третье:

поднять глаза вверх, при этом голова остается в одном положении, задержать взгляд на 2-3 секунды, затем опустить глаза вниз и задержать взгляд на 2-3 секунды

 повторить упражнение 10 раз .



# Пути проникновения вирусов



- Глобальная сеть Internet
- Электронная почта
- Локальная сеть
- Компьютеры «Общего назначения»
- Пиратское программное обеспечение
- Ремонтные службы
- Съемные накопители

# Пути проникновения вирусов

## Глобальная сеть Интернет

Основным источником вирусов на сегодняшний день является глобальная сеть Internet. Возможно заражение через страницы Интернет ввиду наличия на страницах всемирной паутины различного «активного» содержимого: скриптов, ActiveX-компоненты, Java-апплетов. В этом случае используются уязвимости программного обеспечения, установленного на компьютере пользователя, либо уязвимости в ПО владельца сайта, а ничего не подозревающие пользователи зайдя на такой сайт рискуют заразить свой компьютер.



# Пути проникновения вирусов

## Электронная почта

Сейчас один из основных каналов распространения вирусов. Обычно вирусы в письмах электронной почты маскируются под безобидные вложения: картинки, документы, музыку, ссылки на сайты. В некоторых письмах могут содержаться действительно только ссылки, то есть в самих письмах может и не быть вредоносного кода, но если открыть такую ссылку, то можно попасть на специально созданный веб-сайт, содержащий вирусный код. Многие почтовые вирусы, попав на компьютер пользователя, затем используют адресную книгу из установленных почтовых клиентов типа Outlook для рассылки самого себя дальше.




# Пути проникновения вирусов

## Локальные сети

Третий путь «быстрого заражения» — локальные сети. Если не принимать необходимых мер защиты, то зараженная рабочая станция при входе в сеть заражает один или несколько служебных файлов на сервере

На следующий день пользователи при входе в сеть запускают зараженные файлы с сервера, и вирус, таким образом, получает доступ на компьютеры пользователей.



# Пути проникновения вирусов

## Персональные компьютеры «общего пользования»

Опасность представляют также компьютеры, установленные в учебных заведениях. Если один из учащихся принес на своих носителях вирус и заразил какой-либо учебный компьютер, то очередную «заразу» получат и носители всех остальных учащихся, работающих на этом компьютере.

То же относится и к домашним компьютерам, если на них работает более одного человека.

## Пиратское программное обеспечение

Нелегальные копии программного обеспечения, как это было всегда, являются одной из основных «зон риска». Часто пиратские копии на дисках содержат файлы, зараженные самыми разнообразными типами вирусов.



# Пути проникновения вирусов

## Ремонтные службы

Достаточно редко, но до сих пор вполне реально заражение компьютера вирусом при его ремонте или профилактическом осмотре. Ремонтники — тоже люди, и некоторым из них свойственно наплевательское отношение к элементарным правилам компьютерной безопасности.

## Съемные накопители

В настоящее время большое количество вирусов распространяется через съёмные накопители, включая цифровые фотоаппараты, цифровые видеокамеры, цифровые плееры (MP3-плееры), сотовые телефоны.





A computer monitor and keyboard are shown, heavily secured with thick metal chains and multiple padlocks. The chains are draped over the monitor and keyboard, with one padlock prominently visible on the top edge of the monitor. The background is a dark, textured blue. The overall image conveys a strong sense of security and protection.


# Методы защиты



- Защита локальных сетей
- Использование дистрибутивного ПО
- Резервное копирование информации
- Использование антивирусных программ
- Не запускать непроверенные файлы



# Антивирусные программы

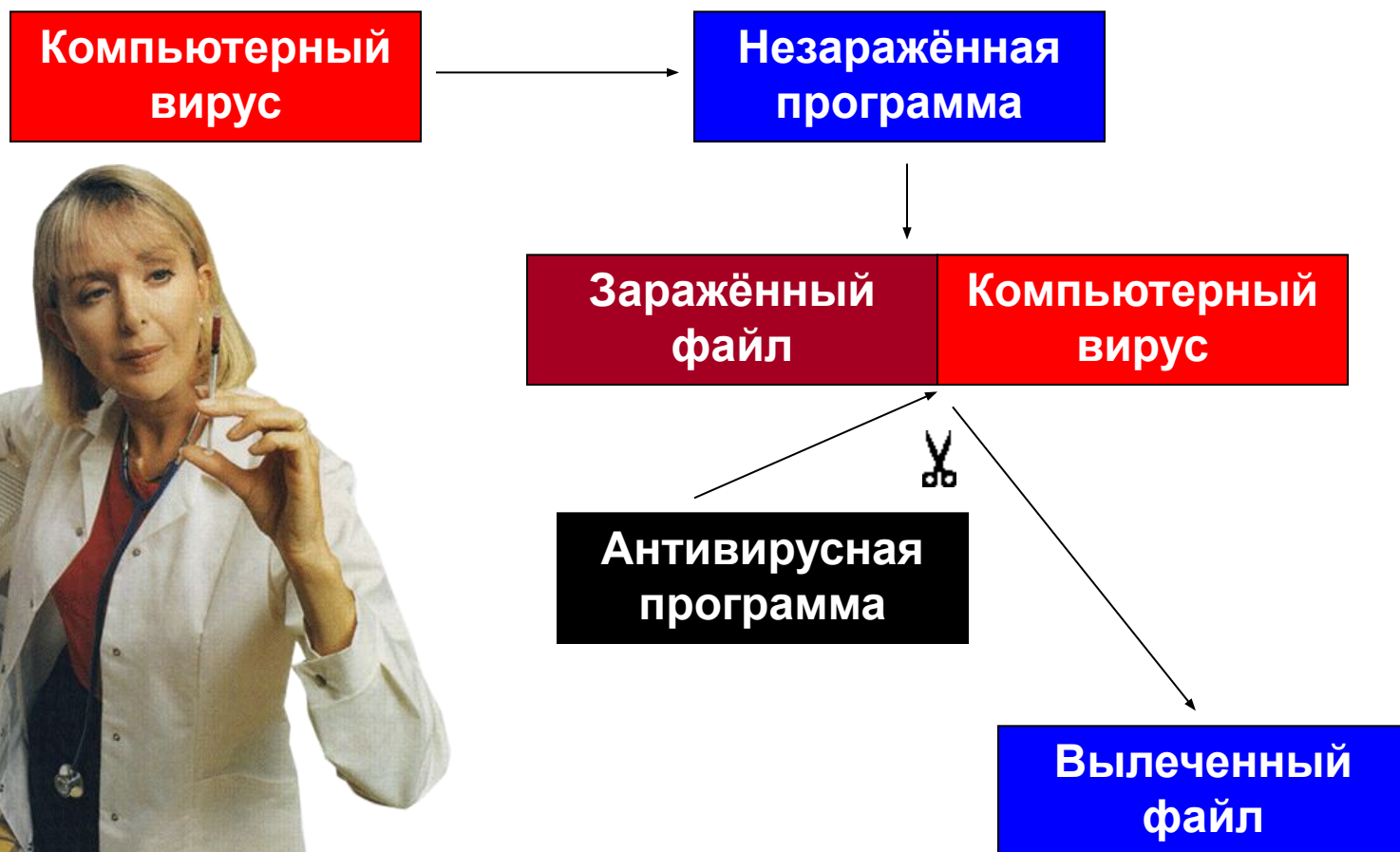


# Критерии выбора антивирусных программ

- Надежность и удобство в работе
- Качество обнаружения вирусов
- Существование версий под все популярные платформы
- Скорость работы
- Наличие дополнительных функций и возможностей



# ПРОЦЕСС ЗАРАЖЕНИЯ ВИРУСОМ И ЛЕЧЕНИЯ ФАЙЛА



# АНТИВИРУСНЫЕ ПРОГРАММЫ

**СКАНЕРЫ**  
(фаги, полифаги)

**СРС-СКАНЕРЫ**  
(ревизоры)

**Блокировщики**

**Иммунизаторы**

Универсальные

Специализированные

Резидентные

Нерезидентные

# Программы-детекторы



Принцип работы  
антивирусных  
сканеров основан на  
проверке файлов,  
секторов и  
системной памяти и  
поиске в них  
вирусов



# Программы-доктора



Принцип работы  
антивирусных  
сканеров основан на  
проверке файлов,  
секторов и  
системной памяти и  
поиске в них  
вирусов




# Программы-ревизоры




Принцип их работы состоит в подсчете контрольных сумм для присутствующих на диске файлов/системных секторов. Эти суммы затем сохраняются в базе данных антивируса, как, впрочем, и некоторая другая информация: длины файлов, даты их последней модификации и т.д. При последующем запуске CRC-сканеры сверяют данные, содержащиеся в базе данных, с реально подсчитанными значениями. Если информация о файле, записанная в базе данных, не совпадает с реальными значениями, то CRC-сканеры сигнализируют о том, что файл был изменен или заражен вирусом.

# Программы-фильтры



Антивирусные блокировщики — это резидентные программы, перехватывающие «вирусоопасные» ситуации и сообщающие об этом пользователю. К «вирусоопасным» относятся вызовы на открытие для записи в выполняемые файлы, запись в boot-сектора дисков или винчестера, попытки программ остаться резидентно и т.д., то есть вызовы, которые характерны для вирусов в моменты из размножения.

# Программы-вакцины



**Иммунизаторы делятся на два типа: иммунизаторы, сообщающие о заражении, и иммунизаторы, блокирующие заражение каким-либо типом вируса.**

ADinf32 v3.02/Pro ( Настройки по умолчанию )



# Advanced DiskinfoScope™



- Рабочий стол
- Мой компьютер
  - Дискета 3,5" A:
  - Диск C: 20 янв 2005 г.
  - Диск D: 20 янв 2005 г.

Режимы

Без CRC

Не обнов.

<http://www.adinf.com>

Диски: 0  
Готово 0 из 0

Настройки

Старт

Выход

Нажмите "Старт" для начала работы или F1 для помощи

# ESET Smart Security 4

Business Edition



Состояние защиты



Сканирование ПК



Обновление



Настройка



Справка и поддержка



## Максимальная степень защиты

- ✓ Защита от вирусов и шпионских программ
- ✓ Персональный фаервол
- ✓ Модуль защиты от спама

Количество обнаруженных атак: 0  
Версия вирусной базы данных сигнатур: 4798 (20100122)

**АНТИВИРУС**



**КАСПЕРСКОГО**



# Возможности программы

## Антивирус Касперского

- защита от вирусов, троянских программ и червей;
- защита от шпионских, рекламных и других потенциально опасных программ;
- проверка файлов, почты и интернет-трафика в реальном времени;
- проактивная защита от новых и неизвестных угроз;
- антивирусная проверка данных на любых типах съемных носителей;
- проверка и лечение архивированных файлов;
- контроль выполнения опасных макрокоманд в документах Microsoft Office;
- средства создания диска аварийного восстановления системы.

Kaspersky  
**Anti-Virus**



Настройка



Справка

**Защита**

Активация защиты

Анти-Спам

**Плигк вирусов**

**Сервис**

Обновление

Файлы данных

Аварийный диск

Поддержка

**Сервис**

Информация о программе

Версия:	6.0.3.837
Срочное обновление:	b.c.d.e
Дата выпуска сигнатур:	17.12.2008 12:59:56
Количество сигнатур:	1468877

Информация о системе

<u>Операционная система:</u>	<u>Microsoft Windows XP Professional Service Pack 3 (build 2600)</u>
------------------------------	--

Информация о лицензии

Владелец:	ОУсредняя ОШ 3 "Образовательный центр"	
	Мартынова Ольга Владимировна	
	Россия	
	пр-т Гагарина	
Номер:	0B2C-0003F4-03CA22F7	
Тип:	Коммерческая на 89 компьютеров	
Дата окончания:	03.01.2011 2:59:59	



**Законодательство  
Российской Федерации о  
вредоносных программах**

# **Глава 28**

***«Преступления в сфере  
компьютерной информации»***

**Уголовного кодекса  
Российской Федерации**

## **Статья 273**

# Статья 273 гласит:

*«Создание программ для ЭВМ или внесение изменений в существующие программы, заведомо приводящих к несанкционированному уничтожению, блокированию, модификации либо копированию информации, нарушению работы ЭВМ, системы ЭВМ или их сети, а равно использование либо распространение таких программ, или машинных носителей с такими программами, – наказываются лишением свободы на срок до трех лет со штрафом в размере от двухсот до пятисот минимальных размеров оплаты труда, в размере заработной платы, или иного дохода осужденного за период от двух до пяти месяцев.*

*То же деяние, повлекшее по неосторожности тяжкие последствия, – наказывается лишением свободы на срок от трех до семи лет».*

Используя выписку из главы 28 «Преступления в сфере компьютерной информации» Уголовного Кодекса Российской Федерации ответьте на следующий вопрос: «Можно ли квалифицировать действия лица (группы лиц) в описанной ситуации как противоправные?» Ответ необходимо обосновать, указав соответствующий нормативный документ, его статью пункт статьи.

### Задача 1.

П. П. Андреев, сотрудник одного из филиалов ИТ-банка, внедрил в компьютерную банковскую систему вирус, уничтоживший исполняемые файлы (файлы с расширением .exe). В результате внедрения этого вируса было уничтожено 40% банковских программных приложений, что принесло банку материальный ущерб в размере 750 000 рублей.



Используя выписку из главы 28 «Преступления в сфере компьютерной информации» Уголовного Кодекса Российской Федерации ответьте на следующий вопрос: «Можно ли квалифицировать действия лица (группы лиц) в описанной ситуации как противоправные?» Ответ необходимо обосновать, указав соответствующий нормативный документ, его статью пункт статьи.

## **Задача 2.**

Будет ли удовлетворен иск компании «Интермедиа» о привлечении к уголовной ответственности гражданина Р. И. Сизова и выплате им фирме денежной компенсации, если он внедрил в компьютерную сеть компании программу, действие которой заключается в уничтожении исполняемых файлов в какой-либо компьютерной сети? Функционирование данной программы принесло убытки разным организациям на общую сумму 670 000 рублей.

# СРЕДСТВА ЗАЩИТЫ ПЕРСОНАЛЬНОЙ ИНФОРМАЦИИ

*антивирусные программы*

*брандмауэры или файрволы*

*антишпионы*

# Функции файрвола

- информирует пользователя о попытках извне получить несанкционированный доступ к ресурсам данного компьютера, а также блокирует эти попытки;
- предотвращает попытки несанкционированно передать в сеть информацию с вашего компьютера (хищение паролей и конфиденциальной информации);
- отслеживает любые изменения в размерах выполняемых файлов, которые могут быть свидетельством заражения вирусом;
- блокирует рекламные окна на интернетовских сайтах;

# Функции фаервола

- предупреждает, когда одна программа пытается запустить другую программу (это тоже может быть следствием работы вируса);
- закрывает от возможного доступа определенные сетевые порты компьютера;
- предупреждает о так называемом сканировании портов вашего компьютера, так как это может быть предвестником хакерской атаки;
- блокирует выполнение различных шпионских программ;
- предотвращает деструктивные действия троянских программ.

# Пути проникновения рекламных шпионов

- скачивание бесплатного программного обеспечения;
- вирусы и трояны;
- сайты сомнительного содержания.

Из предложенного списка уберите термины, не относящиеся к антивирусным программам:

- **детекторы**
- **доктора (фаги)**
- **ревизоры**
- **интерпретаторы**
- **ревизоры**
- **фильтры**
- **драйверы**
- **вакцины (иммунизаторы)**



# ПАМЯТКА

## безопасности для пользователя домашнего компьютера

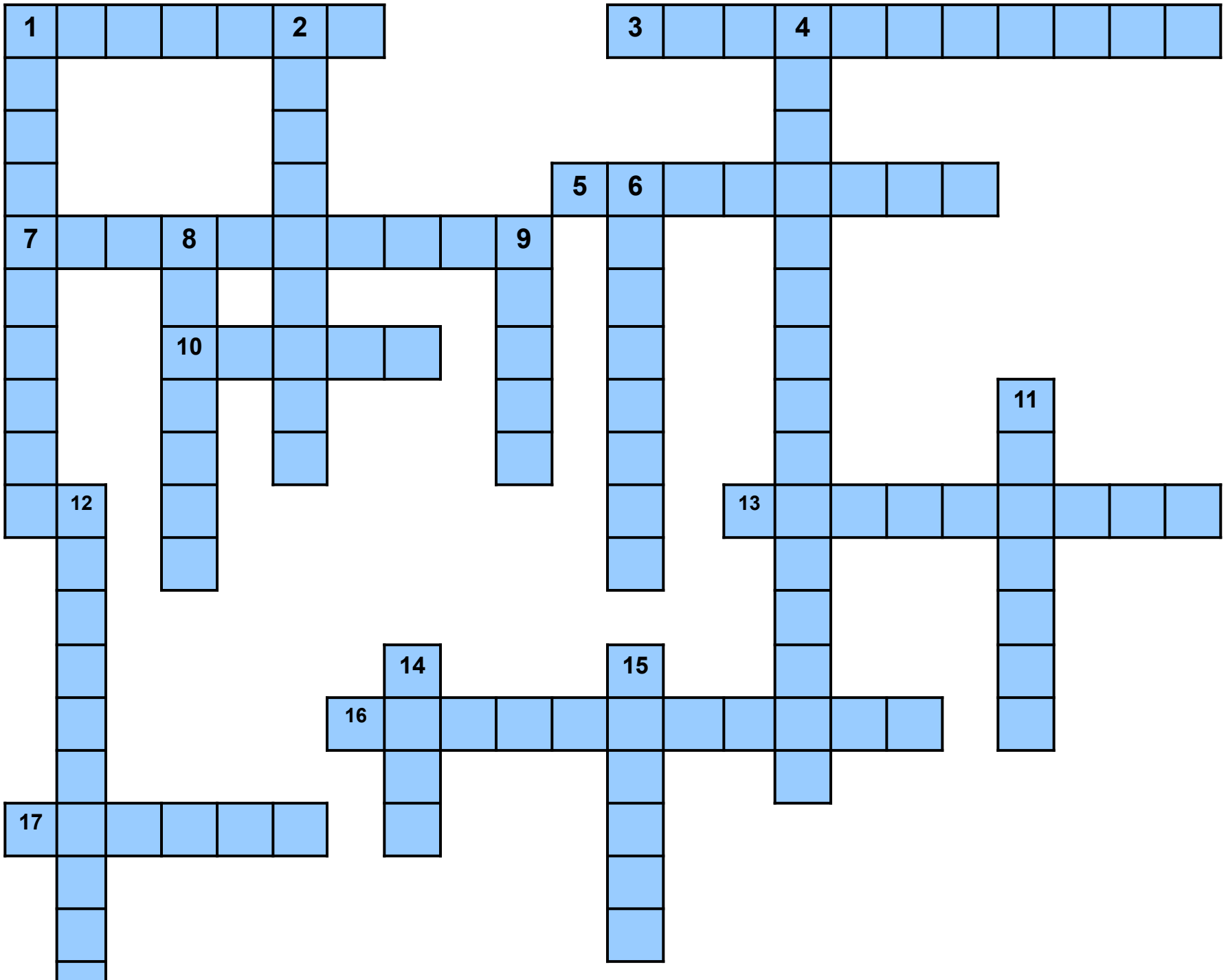
- Ограничить физический доступ к компьютеру, установить пароль на вход в систему и отключать доступ в Интернет, когда он не нужен;
- подписаться на информационные бюллетени Microsoft и регулярно обновлять операционную систему;
- отключить все неиспользуемые службы и закрыть порты, через которые могут осуществляться атаки;
- тщательно настроить все программы, работающие с Интернет, начиная с браузера — например, запретить использование Java и ActiveX;
- установить и обновлять антивирусную программу;

# ПАМЯТКА

## безопасности для пользователя домашнего компьютера

- использовать брандмауэр, хотя бы встроенный в систему, и внимательно анализировать его сообщения и логи;
- крайне аккуратно работать с почтой, а также программами для обмена сообщениями и работы с файлообменными сетями, например, следует отключить использование HTML в принимаемых письмах;
- никогда не запускать программы сомнительного происхождения, даже полученные из заслуживающих доверия источников, например, из присланного другом письма;
- ни при каких условиях не передавать по телефону или по почте свои персональные данные, особенно пароли;
- регулярно создавать резервные копии критических данных.

*Владимир Каталов,  
исполнительный директор компании «Элкомсофт»*



# Вопросы по горизонтали:

1. Антивирусная программа, принцип работы которой основан на проверке файлов, загрузочных секторов дисков и оперативной памяти в поиске в них известных и новых вирусов.
3. Утилита для создания новых компьютерных вирусов.
5. Наука, от которой пришло название "вирус".
7. Вирусы, поражающие документы MS Office, основанные на использовании макрокоманд.
10. Программа, способная к саморазмножению.
13. Вирусы, не изменяющие файлы, но создающие для .EXE файлов .COM файлы с тем же именем.
16. Мутация вирусов.
17. Антивирусная программа, то же что и полифаг.

# Вопросы по вертикали:

1. Вирус, предпринимающие специальные меры для затруднения их поиска и анализа, не содержат ни одного постоянного участка кода.
2. Программа против вирусов.
4. Одно из главных свойств вирусов, способность к созданию себе подобных.
6. ...-черви. Вирусы, распространяющиеся в сети во вложенных файлах в почтовое сообщение.
8. Антивирус, чей принцип работы основан на подсчете контрольных сумм для присутствующих на диске файлов.
9. Вирус-"невидимка".
11. Резидентно находящаяся в оперативной памяти утилита, которая позволяет выявлять «подозрительные» действия пользовательских программ, а при обнаружении «подозрительной» функции либо выдает на экран сообщение, либо блокирует выполнение перехваченной функции, либо совершает другие специальные действия.
12. Видоизменение вируса.
14. Троянский-...
15. "Лечащий" антивирус.

ПОЛИФАГ

КОНСТРУКТОР

О  
Л  
И  
Н  
Т  
И

БИОЛОГИЯ

МАКРОВИРУС  
О  
Р  
Ф  
И  
К  
Е  
И  
У  
С  
Т  
Е  
Л  
С

Н  
Т  
Е  
Р  
Н  
Е  
Т

А  
М  
Р  
А  
З  
М  
Н  
Н

КОМПАНИОН

М  
О  
Т  
О  
Р

ПОЛИМОРФИЗМ

К  
М  
О  
Д  
И  
Ф  
И  
С  
К  
А  
Н  
Е  
Р

К  
Н  
Ь

Д  
К  
Т  
О  
Р

Ж  
Е  
Н  
Е





# Физкультминутка



## Упражнение 1.

Выполняется сидя. Быстро моргать в течение 30 сек.

## Упражнение 2.

Выполняется стоя. Смотреть вдаль прямо перед собой 2-3 с, поставить палец руки по средней линии лица на расстоянии 25-30 см от глаз, перевести взгляд на конец пальца и смотреть на него 3-5 с, опустить руку. Повторить 5 раз.

## Упражнение 3.

Растереть наружные и внутренние поверхности ладоней до ощущения тепла.

## Упражнение 4.

Кисти постепенно сжимать в кулаки, все крепче и крепче на счет 1-6. Встряхнуть кистями, расслабиться на счет 7-9.



*СПАСИБО*

*за внимание*

Автор презентации является  
участником конкурса компьютерных  
презентаций проводимого на сайте  
[«Информатика в школе»](http://www.inf777.narod.ru)  
[www.inf777.narod.ru](http://www.inf777.narod.ru)  
при спонсорстве издательского дома  
«Питер»