

Знайомся - клавіатура

Крапка, крапка, кома...



Оціни вчинки користувачів



А,Б,В,Г,Д, і кома – всім, мабуть, уже відома така клавішна структура. Звісно, ж це - ...
КЛАВІАТУРА!



*Найдовша клавіша на клавіатурі,
залишає проміжок між словами...*

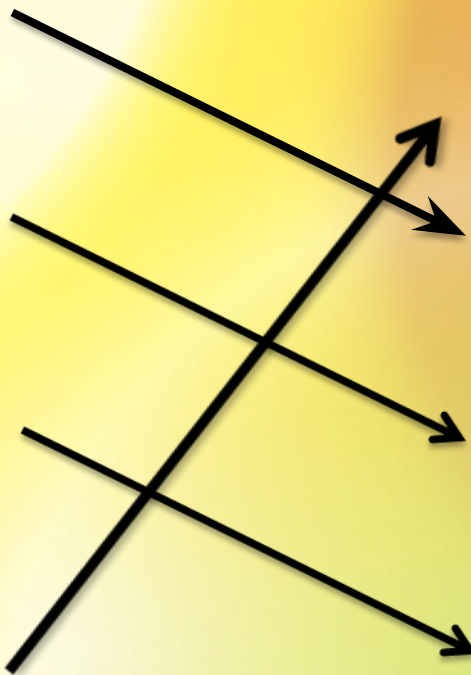
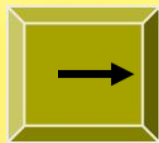
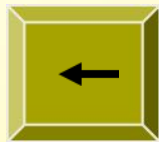
пробіл



Як переключити МОВУ?



Клавіші керування курсором



Вниз на один
рядок

Вверх на один
рядок

Влів

○

Вправ

○

No

3

UK

Shift

RU

3

EN

No
3

UK

No

Shift

RU


#

EN




Shift

UK



RU



Робота з підручником

С. 34

О СЛОВО РІДНЕ

О слово рідне! Шум дерев!

Музика зір блакитнооких,

Шовковий спів степів широких,

Дніпра між них левиний рев...

Олександр Олесь

Фізкультхвили



Робота з клавіатурним тренажером

ПРАКТИЧНЕ ЗАВДАННЯ

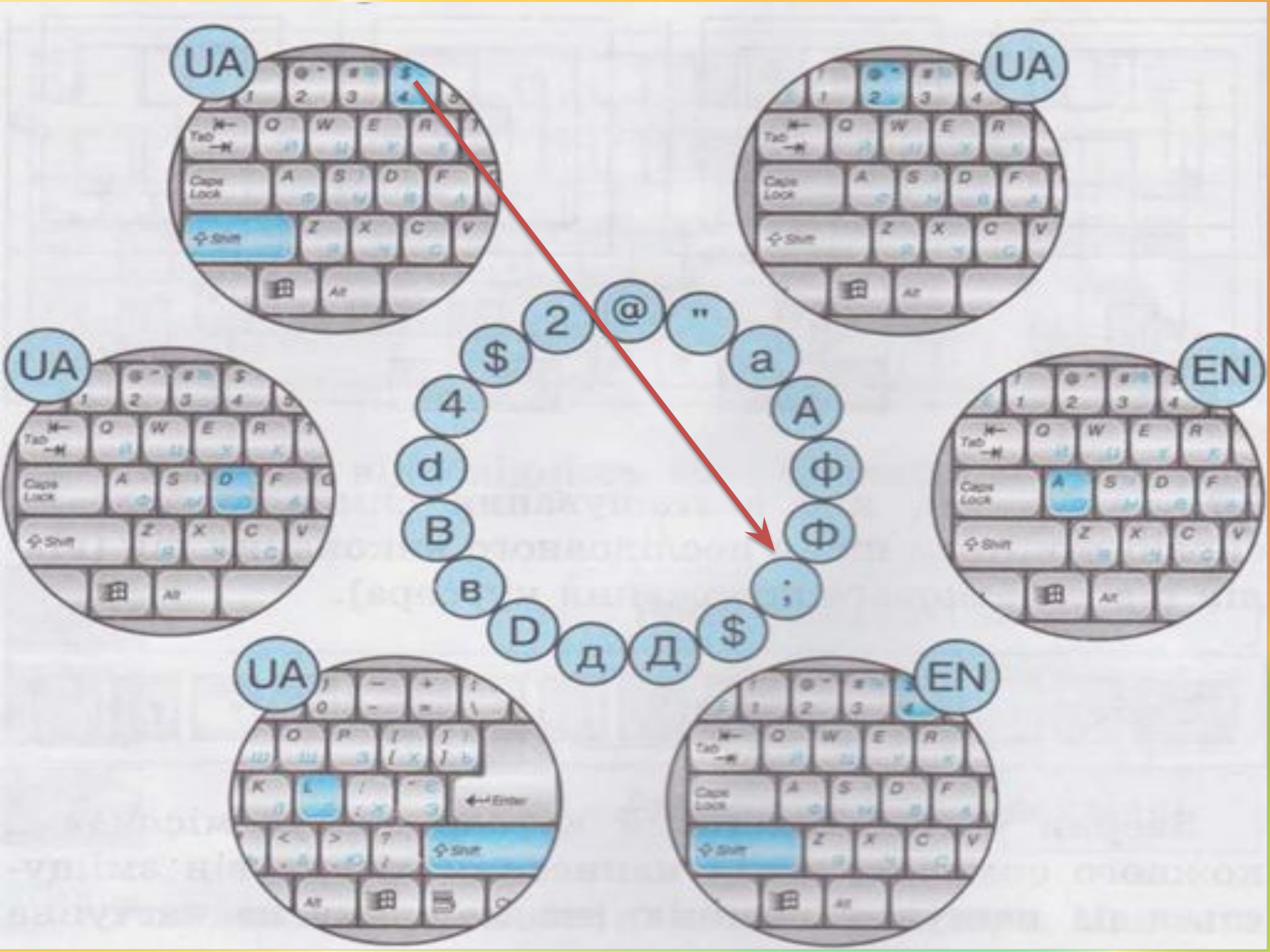
1. ВІДКРИЙТЕ ГРАФІЧНИЙ РЕДАКТОР БЛОКНОТ.
2. ЗАПИШІТЬ БУКВИ З КАРТКИ ВЕЛИКИМИ БУКВАМИ.
3. ВИЛУЧІТЬ ЗАЙВІ БУКВИ В СЛОВАХ.
4. ЗАПИШІТЬ ЦІ СЛОВА ЧЕРЕЗ КОМУ, В КІНЦІ ПОСТАВТЕ КРАПКУ.
5. ВИЛУЧІТЬ СЛОВО *злий*.
6. ЗАКРИЙТЕ ПРОГРАМУ БЛОКНОТ.
7. ЗАВЕРШІТЬ РОБОТУ КОМП'ЮТЕРА.

Вправи для очей

A collection of cartoon eyes with various expressions and icons. One eye is smiling with a green plus sign icon. Another eye has a surprised expression with a green circular arrow icon. Two other eyes are smiling with green circular arrow icons. A fifth eye is smiling with a green 'X' icon. In the background, there is a cartoon doctor in a white coat and cap pointing at a computer monitor that has a smiling face on it.

Наші очі трішки втомились і ми зараз відпочинемо. Виконуємо вправи за командою:

- 1. Швидко поморгати, закрити очі і посидіти спокійно, повільно рахуючи до 5. Повторити 4-5 разів.**
- 2. Повільно поводитись очима зліва направо і справа наліво, вгору-вниз і навпаки по 3 рази.**



\$ 2 @ " a A Ф Ф ; \$ Д Д В В d 4

Дякую за роботу!

ДО ЗУСТРІЧІ

