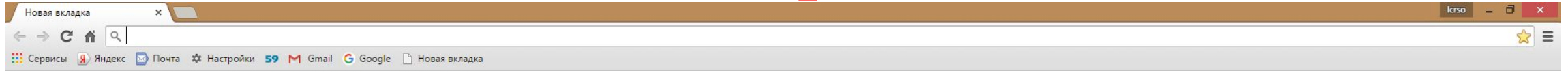


# Личный кабинет дошкольника


Регистрация родителей



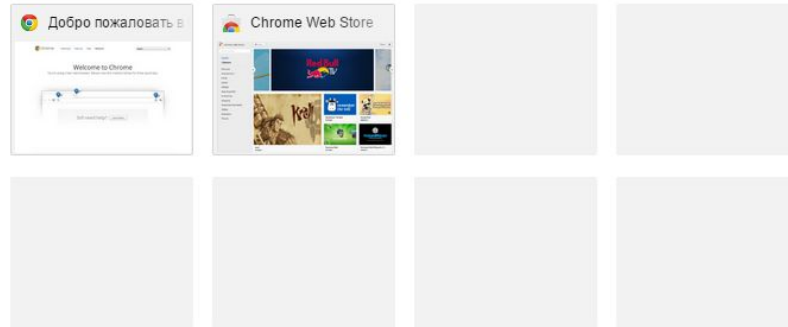
# Шаг 1. Выходим в интернет.



Icrso Почта Картинки



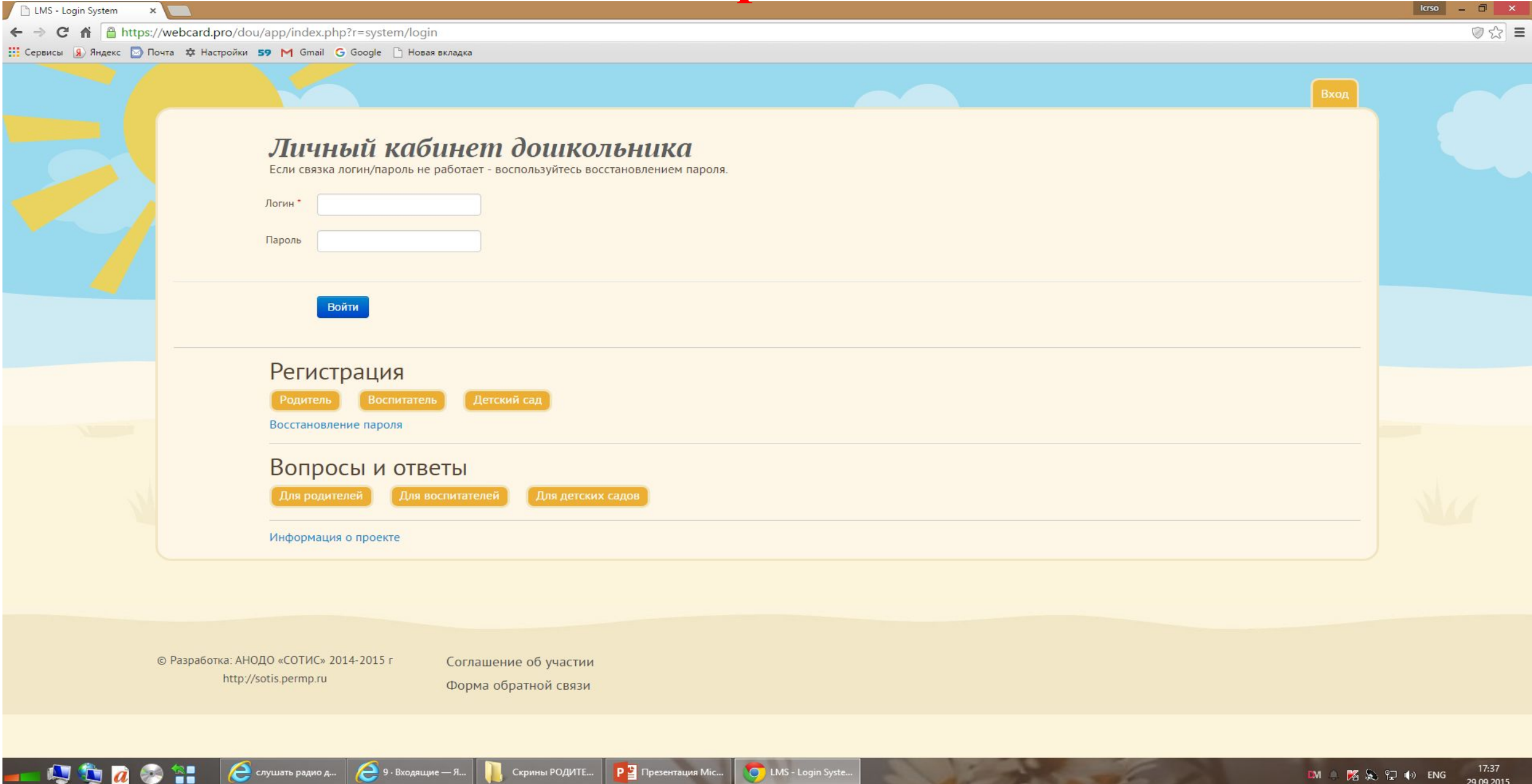
Введите поисковый запрос или URL



# Шаг 2. Набираем адрес сайта: sadikipermi.ru

The image shows a screenshot of a web browser window. The address bar at the top contains the URL "sadikipermi.ru". The browser's interface includes navigation buttons (back, forward, refresh, home) and a search bar. The main content area displays the Google logo, which is a stylized "GOOGLE" with a play button icon in the center of the "O". Below the logo is a search input field with the placeholder text "Введите поисковый запрос или URL". Underneath the search bar are several thumbnails for recommended content, including "Добро пожаловать в..." and "Chrome Web Store". The browser's taskbar at the bottom shows several open applications, including a radio player, a web browser, a folder, a presentation, and another browser window. The system tray on the right side of the taskbar shows the time "17:35" and the date "29.09.2015".

# Шаг 3. Нажимаем «Регистрация» – «Родитель»



LMS - Login System x

icrso

← → ↻ 🏠 <https://webcard.pro/dou/app/index.php?r=system/login> 🛡️ ☆ ☰

Сервисы Яandex Почта Настройки 59 Gmail Google Новая вкладка

Вход

## Личный кабинет дошкольника

Если связка логин/пароль не работает - воспользуйтесь восстановлением пароля.

Логин \*

Пароль

Войти

## Регистрация

[Родитель](#) [Воспитатель](#) [Детский сад](#)

[Восстановление пароля](#)

## Вопросы и ответы

[Для родителей](#) [Для воспитателей](#) [Для детских садов](#)

[Информация о проекте](#)

© Разработка: АНОДО «СОТИС» 2014-2015 г  
<http://sotis.permp.ru>

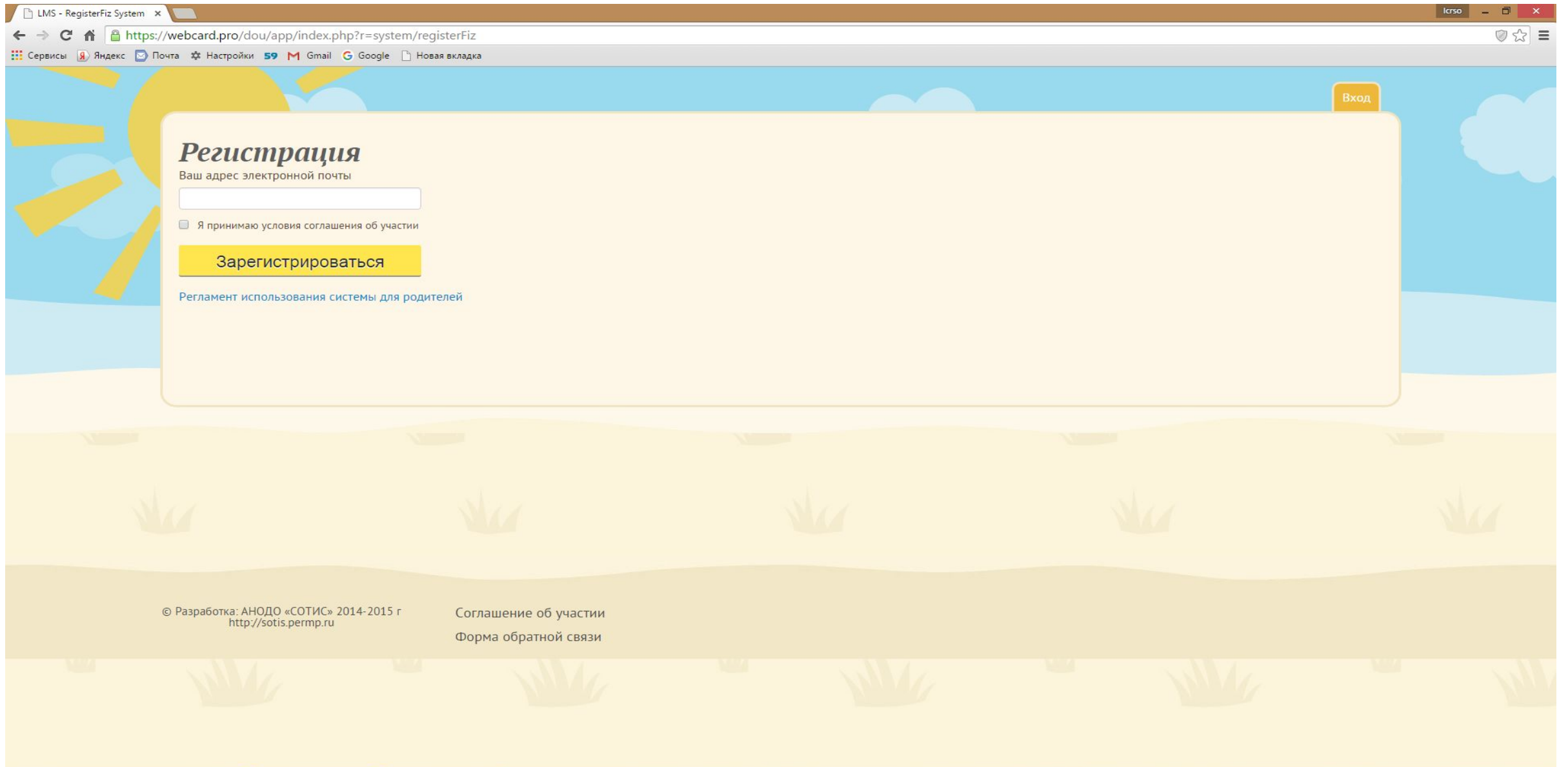
Соглашение об участии  
Форма обратной связи

слушать радио д... 9 · Входящие — Я... Скринь РОДИТЕ... Презентация Мис... LMS - Login Syste...

ENG 17:37 29.09.2015

# Шаг 3. Создаем свою электронную почту!

## Зарегистрироваться



LMS - RegisterFiz System x

https://webcard.pro/dou/app/index.php?r=system/registerFiz

Сервисы Яндекс Почта Настройки 59 Gmail Google Новая вкладка

Иcrso

Вход

### Регистрация

Ваш адрес электронной почты

Я принимаю условия соглашения об участии

**Зарегистрироваться**

[Регламент использования системы для родителей](#)

© Разработка: АНОДО «СОТИС» 2014-2015 г  
<http://sotis.permp.ru>

[Соглашение об участии](#)  
[Форма обратной связи](#)

слушать радио д... 9 · Входящие — Я... Презентация Мис... LMS - RegisterFiz ... 17:45

## Шаг 4.

- На почту вышлют пароль.
- Вводим логин – ваш электронный адрес
- Вводим пароль – который выслали
- Нажимаем кнопку «ВОЙТИ»



# Шаг 4.

LMS - Login System

https://webcard.pro/dou/app/index.php?r=system/login

Сервисы Яндекса Почта Настройки 59 Gmail Google Новая вкладка

lcrso

Вход

## Личный кабинет дошкольника

Если связка логин/пароль не работает - воспользуйтесь восстановлением пароля.

Логин \*

Пароль

Войти

### Регистрация

Родитель Воспитатель Детский сад

[Восстановление пароля](#)

### Вопросы и ответы

Для родителей Для воспитателей Для детских садов

[Информация о проекте](#)

© Разработка: АНОДО «СОТИС» 2014-2015 г  
<http://sotis.perm.ru>

Соглашение об участии  
Форма обратной связи

слушать радио д... 9 - Входящие — Я... Презентация Мис... LMS - Login Syste... ЛКД в ДОУ

17:55  
29.09.2015

## Шаг 5.

- Окно – «ПРОФИЛЬ»
- Заполняем все позиции: «ЛИЧНЫЕ ДАННЫЕ» – ФИО – «СОХРАНИТЬ»
- В разделе «ВЫБОР ДЕТСКОГО САДА» – выбрать свой д\с, в котором числится ребенок.
- Воспитатель видит Вас в своем электронном кабинете группы, прикрепляет Вас к вашему ребенку.
- Появляется фамилия Вашего ребенка.



[Сотрудники и воспитанники](#)[Кабинет](#)[Профиль](#)

## Редактировать личные данные

[Личные данные](#)[Выбор детского сада](#)[Выход из системы](#)

Имя

Фамилия

Отчество

Город



LMS - Profile Tool

https://webcard.pro/dou/app/index.php?r=user/tool/profile#

Сотрудники и воспитанники Кабинет **Профиль**

## Редактировать личные данные

Личные данные Выбор детского сада Выход из системы

МАОУ "Гимназия №31" С Сохранить

Lightshot  
Скриншот сохранён в Screenshot\_6.png. Кликните для открытия папки со скриншотом.

16:43  
17.08.2015

Профиль

Обсуждение

Антипова

Распечатать

Карта наблюдений «Спорт»	Карта наблюдений «Познание»	Карта наблюдений «Речь»	Карта наблюдений «Творчество»	Карта наблюдений «Общение»	Карта наблюдений «Интересное дело»	Карта наблюдений «Техномир»
Средний уровень	Уровень ниже среднего	Средний уровень	Уровень ниже среднего	Средний уровень	Средний уровень	Средний уровень

## 1. Карта наблюдений «Спорт»

1.1. Владеет основными видами движений (ходьба, бег, прыжки, метание, лазание).

1.1.1 Умеет ходить в колонне по одному, по двое, с выполнением разных заданий.

Да

1.1.2 Бегает с высоким подниманием колен, мелким и широким шагом, змейкой, врасыпную, с преодолением препятствий.

Непрерывный бег не более 2 мин.

Да

### Дополнительная информация:

Яна овладела навыками счета в пределах 10, знает названия основных геометрических фигур. Умеет правильно пользоваться красками и кисточкой. Вызывает затруднения в составлении связного рассказа по картинке. Рекомендовано логопедом разучивание стихов и чистоговорок, расширять лексикон ребёнка..

[Рекомендации логопеда..docx](#)