




**программируемый
мини-робот**

Элементы управления

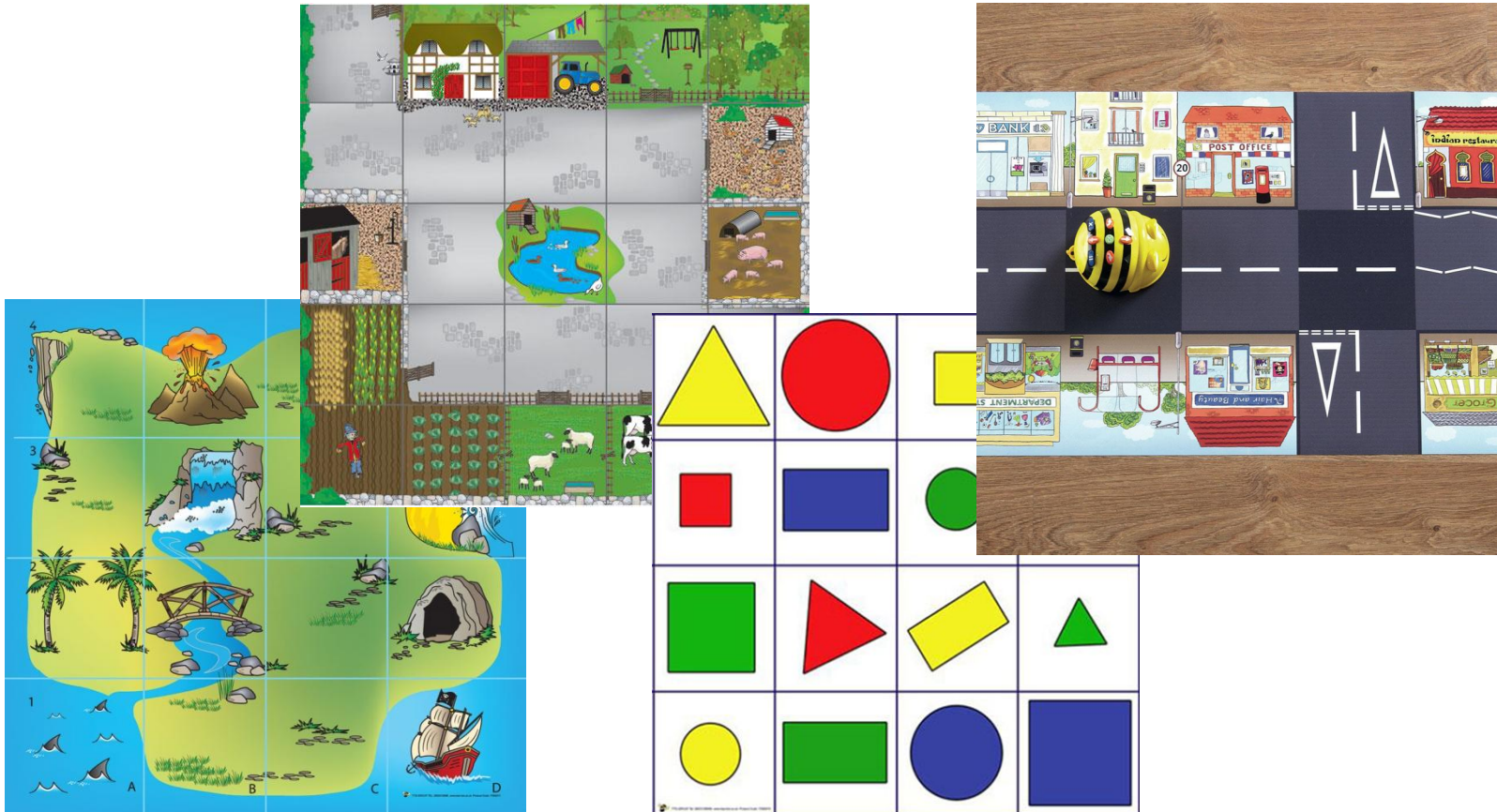



↑	Вперед
↓	Назад
←	Поворот налево на 90° (как по часовой стрелке, так и против)
→	Поворот направо на 90°
II	Пауза продолжительностью 1 секунда (возможно задать паузу после выполнения одной команды перед началом другой)
X	Очистить память (перед тем как программировать пчелу на следующие действия, нужно очистить память)
GO	Запустить программу (как только задан маршрут передвижения пчелы нажимаем кнопку СТАРТ)



Дополнительное оборудование

Коврики предназначены для контроля прохождения заданных точек на карте











ТВОРЧЕСКИХ УСПЕХОВ!