


ИНФОРМАТИКА

ИНФОРМАТИКА В ИГРАХ И ЗАДАЧАХ


УЧЕБНИК • 3 класс • часть 2



Шуткова С.А.

Учитель информатики

МБ НОУ «Гимназия №70» г. Новокузнецка




РАЗДЕЛ 3



МНОЖЕСТВО

3 четверть, урок 1



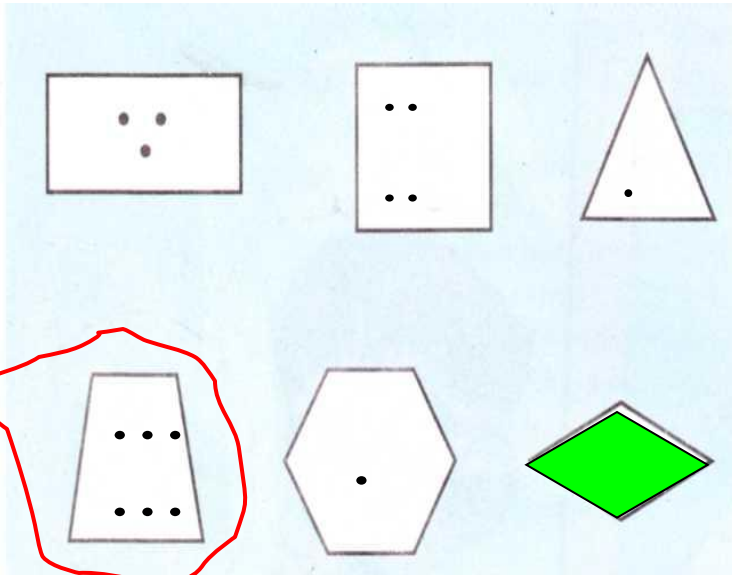


Остров для множества







На острове - страна,
в стране - город



1

Рассмотри рисунки. Почему на прямоугольном острове нарисовано 3 точки? Нарисуй точки внутри остальных фигур. Остров самого большого множества обведи красным карандашом. Остров пустого множества закрась зеленым карандашом.



-  — множество вагонов
-  — множество окон в вагоне
-  — множество деревьев
-  — множество паровозов
-  — множество облаков
-  — множество звёзд



2

Впиши в таблицу названия множеств.



Множества:	
<input type="text"/>	– Множество дней недели
<input type="text"/>	– Множество цифр
<input type="text"/>	– Множество букв




Четверг Суббота
Среда Понедельник
Пятница Воскресенье



Игра «Пирамида множеств»

назовите множества

в которых



МОЛОДЦЫ!!!

3

элемента

2 элемента

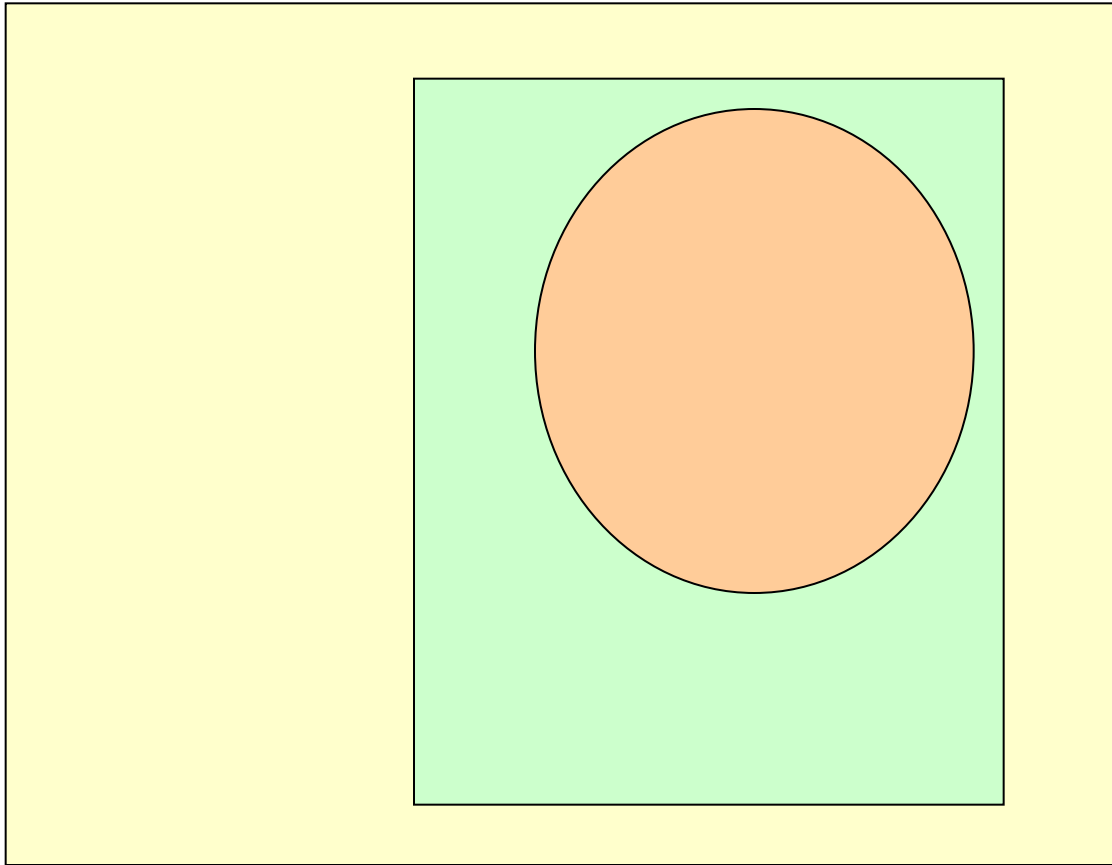
1 элемент

0 элементов




3

Впиши в фигуры названия растений из списка.



Множества:



– растений



– деревьев



– плодовых
деревьев

Сосна

Яблоня


Ландыш

Морковь


Дуб



4 Дорисуй фигуры внутри квадрата и
впиши в них номера рисунков




Множества



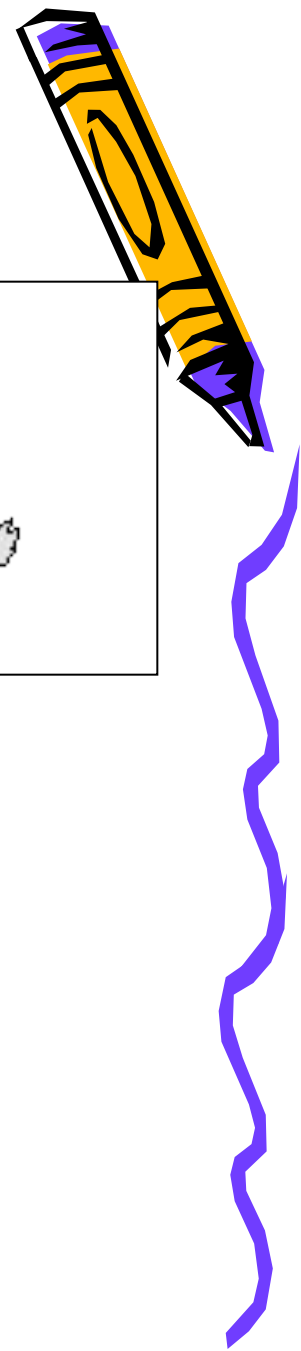
Зверей



Зайцев


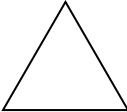



Длинноухих
зверей



4






Множества	
	Зверей
	Зайцев
	Длинноухих зверей




6


Нарисуй цветные круги в таблице.




Множества:



— лыжников




— людей



— спортсменов



Игра "Какие бывают?"





Игрушки
деревья
животные
числа



8 Придумай и впиши пропущенные названия множеств в таблицу.




Множества:	
	— фильмов
	— комедий
	— чисел
	— двузначных чисел



Домашнее задание

№ 5, 7 стр. 3-4



Практическое задание

Множество

Подмножество 1


Подмножество 2



Источники:

1. Информатика в играх и задачах. 3 класс. Методические рекомендации для учителя. – авт.-сост. А. В.. Горячев, К. И. Горина. - М.: Баласс, 2009. – 128 с.
2. Информатика в играх и задачах. 3-й класс. Учебник в 2-х частях, часть 1 – 56 с. М.:Баласс, 2010.





Презентацию подготовила

Шуткова С.А.

**Учитель информатики МБ НОУ
«Гимназия № 70»**

г. Новокузнецк

2011 г.

Желаю всем приятного просмотра!!!

