

*Урок информатики в 5 классе по теме*

Набор

и

редактирование текста.

Название клавиши	Функция клавиши
<b><i>ENTER</i></b>	<b><i>Переход на новую строчку</i></b>
<b><i>SHIFT</i></b>	<b><i>Печать прописной (заглавной) буквы в тексте</i></b>
<b><i>ПРОБЕЛ</i></b>	<b><i>Установление промежутка между словами в тексте</i></b>
<b><i>CAPS LOCK</i></b>	<b><i>Режим ввода прописных букв</i></b>
<b><i>DELETE</i></b>	<b><i>Удаление символа справа от курсора</i></b>
<b><i>BACKSPACE</i></b>	<b><i>Удаление символа слева от курсора</i></b>
<b><i>PAGE UP</i></b>	<b><i>Переход на экранную страницу вверх</i></b>
<b><i>Page Down</i></b>	<b><i>Переход на экранную страницу вниз</i></b>

*4 апреля*

*Классная работа*

***Набор и редактирование текста.***

*Редактирование текста - это действия по исправлению ошибок и изменению содержания компьютерного текста.*

## Основные правила набора текста

- Строчные буквы, цифры, знаки «-», «=» и др. *набираются простым нажатием клавиш.*
- Прописные (заглавные) буквы, знаки на цифровых клавишах (верхний ряд) *набираются при нажатой клавише Shift.*
- Между словами *ставится один пробел.*
- Знаки препинания в тексте (кроме тире) не *отделяются пробелом от слова, за которым стоят.*  
Пробел ставится *после знака препинания.*
- Скобки и кавычки присоединяются к выделяемым словам *без пробела.*
- Чтобы начать текст с новой строки, *используется клавиша Enter.*



# Задание № 1

***Ввод и редактирование текста в программе  
Блокнот.***

*Откройте программу Блокнот  
(Пуск-Программы-Стандартные-Блокнот)*



1. запустите программу *Блокнот*.
2. напечатайте слово *Баран*.
3. вставьте недостающие буквы, чтобы получилось слово *Барабан*.
4. сотрите в слове *Барабан* лишние буквы, чтобы получилось слово *араб*.
5. переведите текстовый курсор на новую строку.
6. на новой строке напечатайте слова *борона* , *облако*. Исправьте их на *ворона*, *яблоко*.
7. найдите на клавиатуре клавиши управления курсором. Их можно использовать для перемещения курсора по тексту. Переместите курсор в начало, а затем в конец строки.
8. переведите курсор на предыдущую строку, используя клавиши управления курсором.
9. на новой строке напечатайте словосочетания: *река Волга*, *озеро Байкал*, *планета Марс*, *поэт А.С. Пушкин*.

Физкультминутка для глаз

# «Крошка Енот»










# Задание № 2

Наберите стихотворение, исправляя  
ошибки. Проверьте правильность  
написания.

Миня зовут Кузяким Васа -  
Всех грамотней пишу я в классе!  
Большой любитель я порядка,  
Ошибок нет в моих тетрадках!



# Проверка

*Меня зовут Кузякин Вася,  
Всех грамотней пишу я в классе!  
Большой любитель я порядка,  
Ошибок нет в моих тетрадках.*

***Вот стою я на странице  
И хочу писать слова,  
Жаль, что тут язык английский  
Помогите мне, друзья!***

**( Shift + Alt )**

**( Ctr + Alt)**

**(Delete + Alt)**

Молодцы! Правильно!



Следующий вопрос



# Неверно!!!



**Попробуй еще раз!**



***Заголовок напишу буквами заглавными,  
Где ж найти их?  
Столько букв  
Только нет заглавных то!***

**(Backspace )**

**(Caps Lock )**

**(Enter )**



# Молодцы! Правильно!



Следующий вопрос

# Неверно!!!



Попробуй еще раз!



***Два слова слились,  
Что наделал – беда!  
Скорей разделите  
Мне их, детвора!***

**(Alt )**

**(Пробел)**

**(Home )**

# Молодцы! Правильно!



Следующий вопрос



# Неверно!!!



**Попробуй еще раз!**



***Имя свое с большой буквы пишу,  
Вот только как, я ни как не пойму.***

**(Enter )**

**(Caps Lock )**

**(Shift + T )**

**Молодцы! Вы правы!**



**Следующий вопрос**



# Неверно!!!



**Попробуй еще раз!**





***На новую строчку пора мне идти,  
Ну, как же, друзья, мне туда перейти?***

**(Shift + Alt )**

**(Tab )**

**(Enter )**

# Молодцы!



# Неверно!!!



Попробуй еще раз!



# Рефлексия

Мне понравился урок Мне не понравился урок

# Домашнее задание

*По учебнику: §7. стр. 48-49 ответить на вопросы,  
№ 7 Отгадайте ребусы.*

**Спасибо за урок!**