



Урок 12

Тема: Наглядные формы
представления информации.

Повторение

- В каких случаях удобно представлять информацию в виде таблицы?
- Какие заголовки можно дать графам таблицы:
 - А) Домашняя библиотека.
 - Б) Имя существительное.
 - В) Ученики нашего класса?

Домашняя библиотека

Название книги				

Задача 4.

	бутылка	стакан	кувшин	банка
Молоко				
Лимонад				
Квас				
Вода				

Решение:

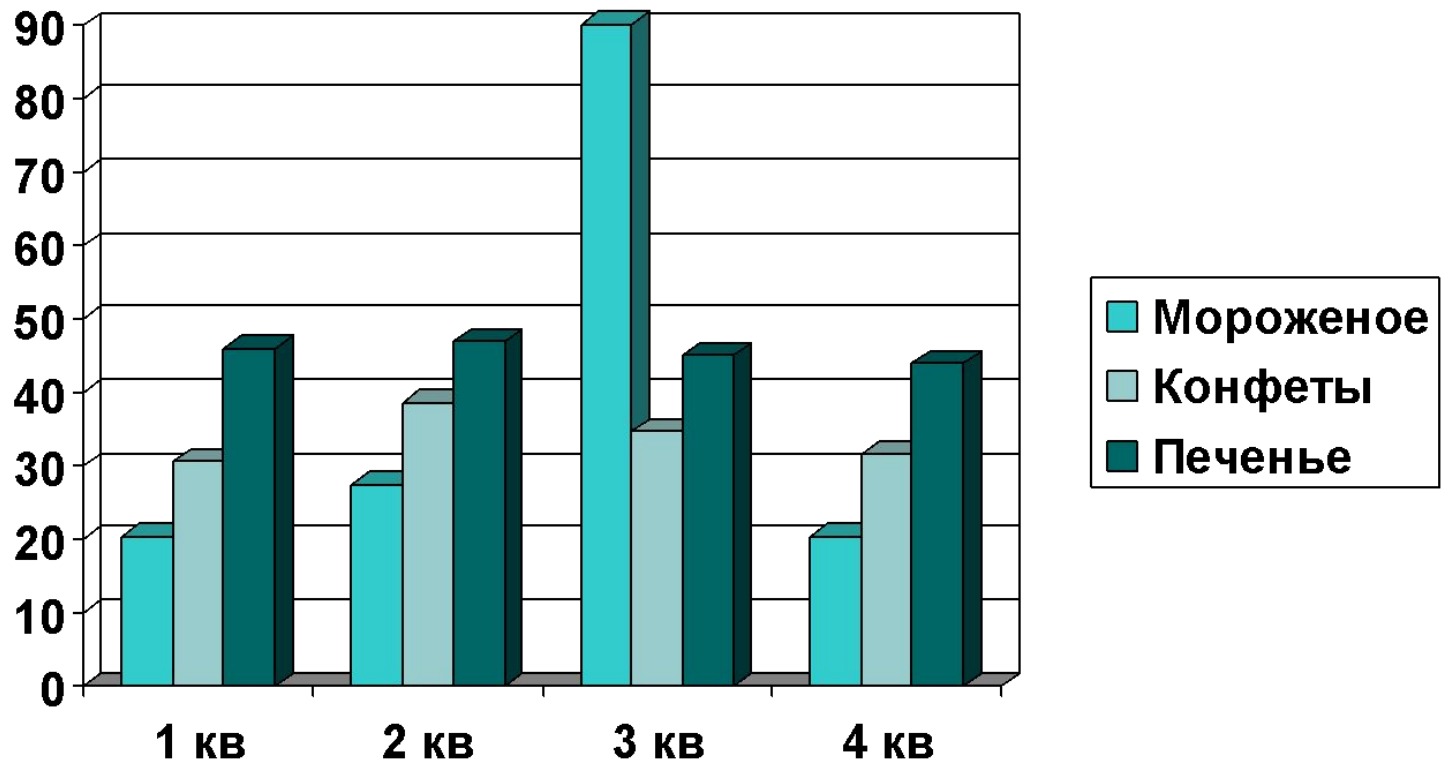
	Бутылка	Стакан	Кувшин	Банка
Молоко	-	-	+	-
Лимонад	+	-	-	-
Квас	-	-	-	+
Вода	-	+	-	-

Наглядные формы представления информации: рисунки.


3DMax.Black&White




Наглядные формы представления информации: диаграммы.



Схемы (русский язык)





С какими наглядными средствами представления информации вы знакомились на уроках математики, русского языка, естествознания?

- Схема безопасного маршрута домой и в школу.
- Дорожные знаки.
- Карты.
- Таблица химических элементов Менделеева.
- Схема предложения.

Задание:

1. Представьте следующую информацию в наиболее наглядной с вашей точки зрения форме:

Длина Нила – 6671 км, Думая – 2850 км,
Волги – 3530 км, Дона – 1870 км.

2. Придумайте 2-3 предложения по схеме:

