

Муниципальное общеобразовательное учреждение
средняя общеобразовательная школа №23

Новогоднее ИГРЫ-КЛАССЫ включеение




Автор:
Жирнова Ксения,
ученица 7б класса
Руководитель проекта:
Зубкова Лариса
Анатольевна

Рыбинск, 2011

Аннотация к

Приветствую тебя, дорогой друг, сегодня я предлагаю отправиться в незабываемое путешествие вместе с милым Дракошей . От тебя требуется всего лишь помочь ему правильно ответить на вопросы, нажатием на ответ. Но не забывай, все вопросы буду связаны только с информатикой. Если ты вдруг ответишь неправильно, у тебя будет шанс исправить свой ответ. Чтобы вернуться к вопросу следует навести мышь на эту конпку :




Желаю вам с Дракошей удачи !

Вступление



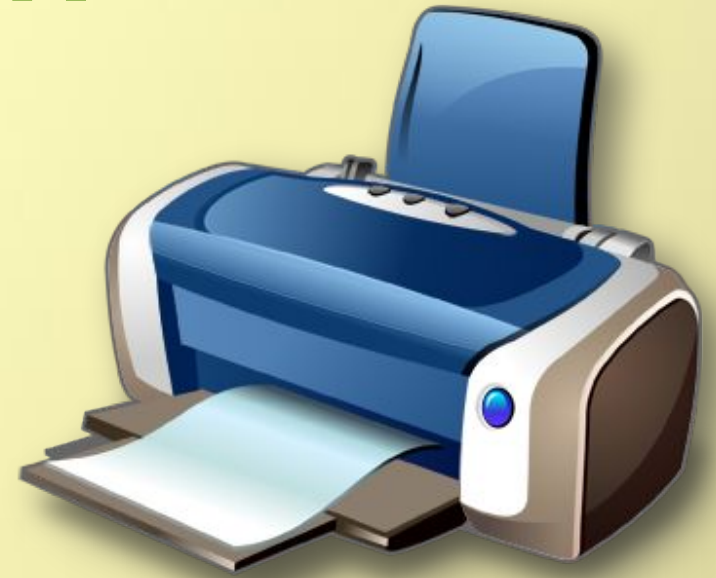
Наступила зима. До нового года – года Дракона оставалось всего несколько дней. Дракон был уже на пути к планете Земля, но увидев незнакомую ярко - сияющую лиловую звезду, он решил остановиться и отдохнуть. Королем этой планеты был гигантский Компьютер. Он специально заманил Дракона на свою планету, чтобы проверить его знания в области информатики. Если Дракон не сможет выполнить его задания, то на планете Земля никогда не наступит новый год.

Но Дракон очень мудр, давайте посмотрим как он ответит на коварные вопросы Компьютера и его помощников !



Встреча 1.

**- Приветствую тебя.
На этой планете я заведу печатью
фотографий и документов.
Я – Принтер. Я буду первым , кто
задаст тебе вопрос...**



Полное название программы для создания презентаций ?

1. Microsoft PowerPoint

2. PowerPaint Microsoft

3. Microsoft Word

Встреча 2.

- Я на этой планете знаю всё о гаджетах. Я умный Робот, умею передвигаться и преодолевать препятствия. Попробуй выполнить моё задание....



Выбери правильный значок программы PowerPoint .

1.



2.



3.



Встреча 3.

*- Я младший брат
короля Компьютера.
Мы с ним очень похожи.
Я – Ноутбук. Попробуй,
ответь на мой вопрос !*



*Какой из диаграмм не существует в
программе PowerPoint ?*

1. Точеная

2.

Лепестковая



3. Кольцевая

Встреча 4.

*- Приветствую тебя!
Я – Веб-камера. Помогаю
людям общаться между собой
на дальних расстояниях.
Попробуй, ответь на мой
вопрос !*



*Какую фигуру нельзя создать в программе
PowerPoint ?*



Встреча 5.

- Мы близняшки братья Колонки. На планете Информа мы передаем важную информацию от короля Компьютера. Мы все слышим, но не видим. Зададим тебе следующий вопрос....

- С помощью какой кнопки запускается презентация в программе PowerPoint ?

1. F5

2. F9

1.
ESC



Встреча 6.

- Здравствуй.

**Я – Клавиатура. Помогаю
Компьютеру записывать
важную информацию.
Задам тебе я следующее
задание.**



- Какая кнопка сворачивает презентацию,
когда она воспроизводится в программе
PowerPoint ?

**Подсказка . Одна из моих «красных» кнопок.
В помощь тебе мое изображение.**

1.

ESC

2.

CAPSLOCK

3. SHIFT

Встреча 7.

- Приветствую тебя, мой друг! Я –Флешка. Храню в себе информацию обо всем, что происходит на планете. Попробуй справиться с моим заданием.

Какой комбинацией клавиш сохраняется презентация PowerPoint?

1. CTRL+S

2. CAPSLOCK+ECS

3. SHIFT+ALT



Встреча 8.

**- Я, последняя , кто будет задавать тебе вопрос.
Я – компьютерная Мышь .**




Как превратить плоскую картинку в объемную в презентации PowerPoint?

2. «Вставка» затем «Формат» и выбираешь нужную форму.

1. Нажимаешь на картинку , выбираешь в верхней панели «Формат» и выбираешь нужный вид


3. Я считаю, что нельзя изменить первоначальный вид картинки.

Приказ короля




*Ты прошел все
мои испытания,
теперь сам
решай свою
судьбу. Все
зависит от
того ,где ты
поставишь
запятую....*

Прощание...




- Дорогой Дракон, мы, жители планеты Информа, были рады знакомству с тобой, надеемся, что ты когда-нибудь еще раз прилетишь к нам. Передавай от нас людям «пакет с новыми технологиями». Отправляйся в путь, счастливого Нового года !!!

- До свидания ! Я не забуду вашу удивительную планету и обязательно вернусь !
-Я передам людям «пакет новых технологий» , пускай узнают больше из мира информатики . Спасибо вам за этот незабываемый день, а сейчас я опаздываю, до скорой встречи !!!



КОНЕЦ

!!!





Ты ошибся !

*Не расстраивайся ,
попробуй ещё раз
выполнить задание*

