



ОБЪЕКТ- это любой предмет или явление,  
которое мы воспринимаем как единое целое.  
У объекта есть имя.



Подготовила учитель начальных классов -Хурулова Ольга Иосифовна,  
МОКУ СОШ с.Николаевка

# Дай имена объектам.



# ЗАПОМНИ!

ОБЪКТЫ БЫВАЮТ: АКТИВНЫЕ И ПАССИВНЫЕ

**АКТИВНЫЕ**-ЭТО ОБЪЕКТЫ,  
КОТОРЫЕ МОГУТ ПРОЯВЛЯТЬ  
СВОЁ ПОВЕДЕНИЕ **БЕЗ**  
**ВОЗДЕЙСТВИЯ СО СТОРОНЫ**  
**ДРУГИХ ОБЪЕКТОВ.**

**ПАССИВНЫЕ**-ЭТО ОБЪЕКТЫ,  
КОТОРЫЕ МОГУТ ИЗМЕНЯТЬ  
СВОЁ СОСТОЯНИЕ **ТОЛЬКО**  
**ПОД ВОЗДЕЙСТВИЕМ**  
**ДРУГИХ ОБЪЕКТОВ.**

ОПЕРАЦИОННАЯ  
СИСТЕМА

ТЕКСТЫ

МОЛОТОК

ЧЕЛОВЕК

КАРАНДАШ

# ОТГАДАЙ ЗАГАДКИ И ПОМЕСТИ ОТГАДКУ В НУЖНЫЙ СТОЛБИК.

ОБЪЕКТЫ	АКТИВНЫЕ	ПАССИВНЫЕ
ЗДЕСЬ ГОВОРЯТ ,А В МОСКВЕ СЛЫШНО.		
ПОМУРЛЫКАЛА НЕМНОЖКО И В КЛУБОК СВЕРНУЛАСЬ...		
МЁД ДУШИСТЫЙ ПРИНЕСЛА С ЛУГА ВЕШНЕГО...		
		


# ВНИМАТЕЛЬНО ПРОЧИТАЙ РАССКАЗ. ПРИ ЧТЕНИИ ОБРАЩАЙ ВНИМАНИЕ НА ОБЪЕКТЫ В ТЕКСТЕ.

## • «КОМПЬЮТЕР И ИНФОРМАЦИЯ»

- ДОЛГОЕ ВРЕМЯ **люди** ХРАНИЛИ И ПЕРЕДАВАЛИ ИНФОРМАЦИЮ ОТ
- ОДНОГО ПОКОЛЕНИЯ К ДРУГОМУ С ПОМОЩЬЮ ТЕКСТОВ И КАРТИН. ЭТО
- БЫЛА ТЕКСТОВАЯ И ГРАФИЧЕСКАЯ ИНФОРМАЦИЯ.
- СОВРЕМЕННЫЕ УСТРОЙСТВА- МАГНИТОФОН, КОМПЬЮТЕР
- ПОЗВОЛЯЮТ ЗАПИСЫВАТЬ, ХРАНИТЬ И ВОСПРОИЗВОДИТЬ ЗВУКОВУЮ
- ИНФОРМАЦИЮ.
- ВСЕ ЭТИ УСТРОЙСТВА ХРАНЯТ ИНФОРМАЦИЮ В ЗАКОДИРОВАННОМ
- ВИДЕ. НАПРИМЕР, КОМПЬЮТЕР КОДИРУЕТ С ПОМОЩЬЮ НУЛЕЙ И ЕДИНИЦ.
- ЗАКОДИРОВАТЬ МОЖНО ЛЮБУЮ ИНФОРМАЦИЮ: ТЕКСТОВУЮ, ГРАФИЧЕСКУЮ,
- ЧИСЛОВУЮ, ЗВУКОВУЮ. КОМПЬЮТЕР УМЕЕТ ОБРАБАТЫВАТЬ ЭТИ КОДЫ И ПЕРЕДАВАТЬ ИХ В ВИДЕ СИГНАЛОВ НА БОЛЬШИЕ РАССТОЯНИЯ .

**ВЫДЕЛИ В ТЕКСТЕ ЦВЕТОМ ВСЕ ОБЪЕКТЫ.**

**ВСПОМНИТЕ ГДЕ НАХОДЯТСЯ КЛАВИШИ-СТРЕЛКИ. С ИХ ПОМОЩЬЮ ПЕРЕДВИГАЙТЕ МУРАВЬЯ (КУРСОР).**



**НАПЕЧАТАЙТЕ С ПОМОЩЬЮ КЛАВИАТУРЫ БУКВЫ,  
КОТОРЫЕ ПОСТРОЕНЫ:**

- **ИЗ ДВУХ ПАЛОЧЕК** ( У, ...
- **ИЗ ТРЁХ ПАЛОЧЕК** ( А, ...
- **ИЗ ЧЕТЫРЁХ** ( Е, ...
- **ИМЕЮТ ОВАЛ** ( .....)
- **БОЛЬШОЙ ПОЛУОВАЛ** ( ....)
- **МАЛЫЙ ПОЛУОВАЛ** (...Б)


**ОТВЕТЬ НА ВОПРОС. ЧТО МЫ НАЗЫВАЕМ ОБЪЕКТОМ ?**

**ОБЪЕКТ- ЭТО**





ТЫ ВИДИШЬ В КАЖДОМ ПРЯМОУГОЛЬНИКЕ ЗНАЧКИ, НАС ИНТЕРЕСУЕТ САМ ОБЪЕКТ, **НАВЕДИ** МЫШКОЙ СТРЕЛОЧКУ НА ОБЪЕКТ И **ПРОЧИТАЙ** ЧТО ТАМ ПИШУТ. КАК НАЙДЁШЬ СЛОВО **КАРТИНКИ** , **НАЖМИ** ЛЕВУЮ КНОПКУ И ОНИ ОТКРОЮТСЯ. **ВЫБЕРИ** ПОНРАВИВШУЮСЯ, **НАЖМИ** НА НЕЁ И НА КНОПКУ **ОК**.



# СЛОВАРНАЯ РАБОТА.

