

В окне созданного почтового ящика находим окно 10 Гб на Диске:

www.yandex.ru > Яндекс

закладки ▼ Яндекс Моя почта Яндекс.Деньги Карты Маркет Читать новости Словари Слушать музыку Узнать погоду Коллекция веб-фрагментов » Другие закладки ▼


Личные настройки petruhina.vlada Выход

Новости

в Липецке в блогах 6 февраля, четверг 17:58

- Путин подписал закон [о создании нового Верховного суда](#)
- Сноубордист Соболев [вышел в полуфинал Олимпиады](#)
- Телеканал CNN оскорбил [памятник защитникам Брестской крепости](#)
- На Майдан в Киеве сегодня утром [подбросили взрывное устройство](#)
- Погибших в московской школе [наградили орденами Мужества](#)

Зимние игры: [расписание](#), [участники](#)




ООО НКО «Яндекс.Деньги»
[Быстро и без очереди заплатить за газ](#)
на Городских платежах

Поиск [Карты](#) [Маркет](#) [Новости](#) [Словари](#) [Картинки](#) [Видео](#) [Музыка](#) [Перевод](#) [ещё](#)

Например, [Что происходит на свете? — А просто зима](#)

[Яндекс.Браузер для смартфона](#)

Карта Липецка



Стадионы и трассы Сочи ✓

Погода

☁ -8 °C
вечером -8, ночью -10

Телепрограмма

19:00 [Универ. Новая общага](#) ТНТ- Олимп
19:00 [Воронины](#) СТС
19:30 [Улицы разбитых фонарей-13](#) НТВ


	сегодня		завтра
USD ЦБ	34,9592	-0,2305	34,7287
EUR ЦБ	47,2159	-0,2662	46,9497
Нефть	+0,86%	106,55	06/02

[Маркет](#) — одежда
[Авто](#) — моложе 2008 года
[Работа](#) — статистика зарплат
[Недвижимость](#) — свежие предложения

По умолчанию предоставляется 3 ГБ дискового пространства. Чтобы его увеличить, Яндекс предлагает пройти несколько шагов: во-первых, установить специальную программу для работы с Яндекс диском.


Пройдите 3 простых шага и получите 10 ГБ свободного места:

Ваш Яндекс.Диск подключен!




Храните

Памятные фотографии и важные документы не пропадут вместе с компьютером. А места для них всегда хватит.



Всегда под рукой

Информация на Диске всегда с вами — в любой точке мира и на любом устройстве, подключенном к интернету.

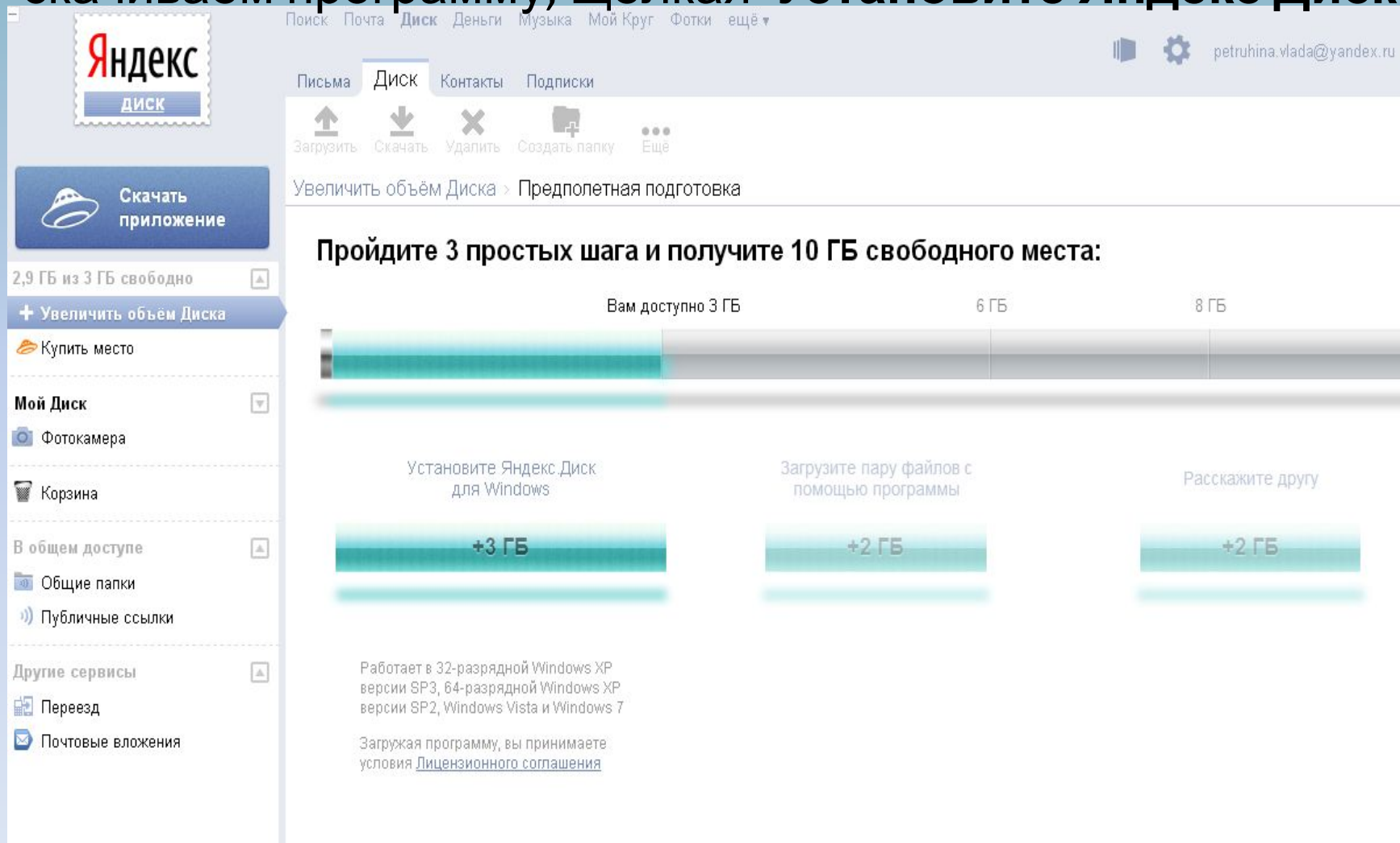


Обменивайтесь

Передать файлы легко с помощью Яндекс.Диска — кому они будут доступны, вы определяете сами.

[начать работу с Диском](#)

Пройдём 3 простых шага и получим 10 ГБ свободного места:
скачиваем программу, щёлкая **Установите Яндекс Диск.**



The screenshot shows the Yandex Disk web interface. At the top, there's a navigation bar with 'Поиск', 'Почта', 'Диск', 'Деньги', 'Музыка', 'Мой Круг', 'Фотки', and 'ещё'. The 'Диск' tab is active. Below the navigation bar, there are icons for 'Загрузить', 'Скачать', 'Удалить', 'Создать папку', and 'Ещё'. A message says 'Увеличить объём Диска > Предполетная подготовка'. The main content area features a large heading: 'Пройдите 3 простых шага и получите 10 ГБ свободного места:'. Below this is a progress bar showing 'Вам доступно 3 ГБ' out of a total of 6 GB, with a goal of 8 GB. Three steps are listed: 1. 'Установите Яндекс.Диск для Windows' (+3 GB), 2. 'Загрузите пару файлов с помощью программы' (+2 GB), and 3. 'Расскажите другу' (+2 GB). At the bottom, there's a note: 'Работает в 32-разрядной Windows XP версии SP3, 64-разрядной Windows XP версии SP2, Windows Vista и Windows 7' and 'Загружая программу, вы принимаете условия [Лицензионного соглашения](#)'.

Яндекс
ДИСК

Поиск Почта Диск Деньги Музыка Мой Круг Фотки ещё

petruhina.vlada@yandex.ru

Письма Диск Контакты Подписки

Загрузить Скачать Удалить Создать папку Ещё

Увеличить объём Диска > Предполетная подготовка

Пройдите 3 простых шага и получите 10 ГБ свободного места:

Вам доступно 3 ГБ 6 ГБ 8 ГБ

Установите Яндекс.Диск для Windows +3 ГБ

Загрузите пару файлов с помощью программы +2 ГБ

Расскажите другу +2 ГБ

Работает в 32-разрядной Windows XP версии SP3, 64-разрядной Windows XP версии SP2, Windows Vista и Windows 7

Загружая программу, вы принимаете условия [Лицензионного соглашения](#)

2,9 ГБ из 3 ГБ свободно

+ Увеличить объём Диска

Купить место

Мой Диск

Фотокамера

Корзина

В общем доступе

Общие папки

Публичные ссылки

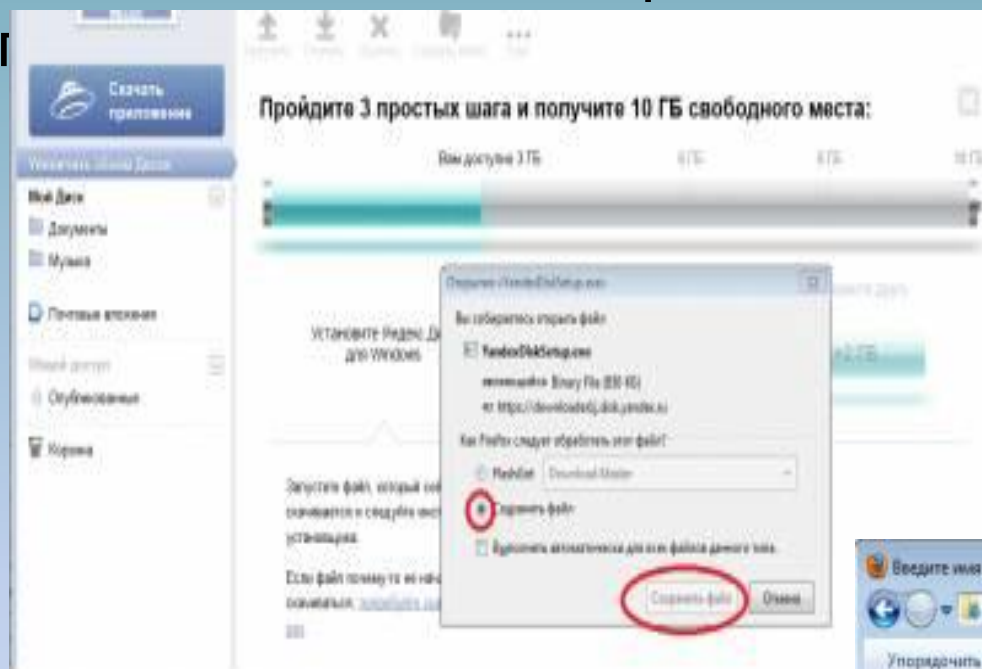
Другие сервисы

Переезд

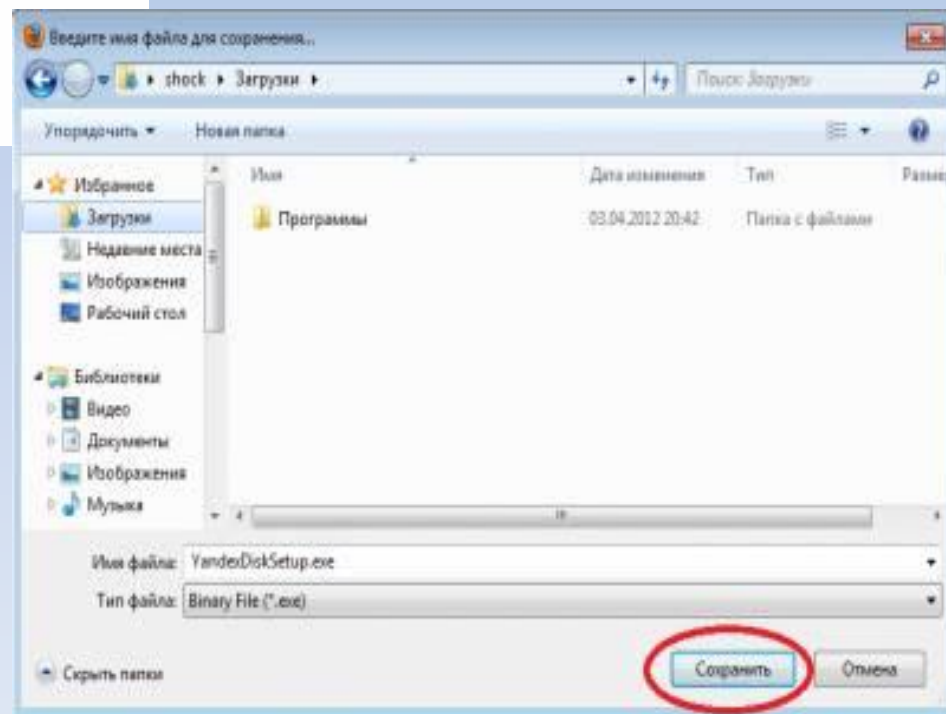
Почтовые вложения

Скачать приложение

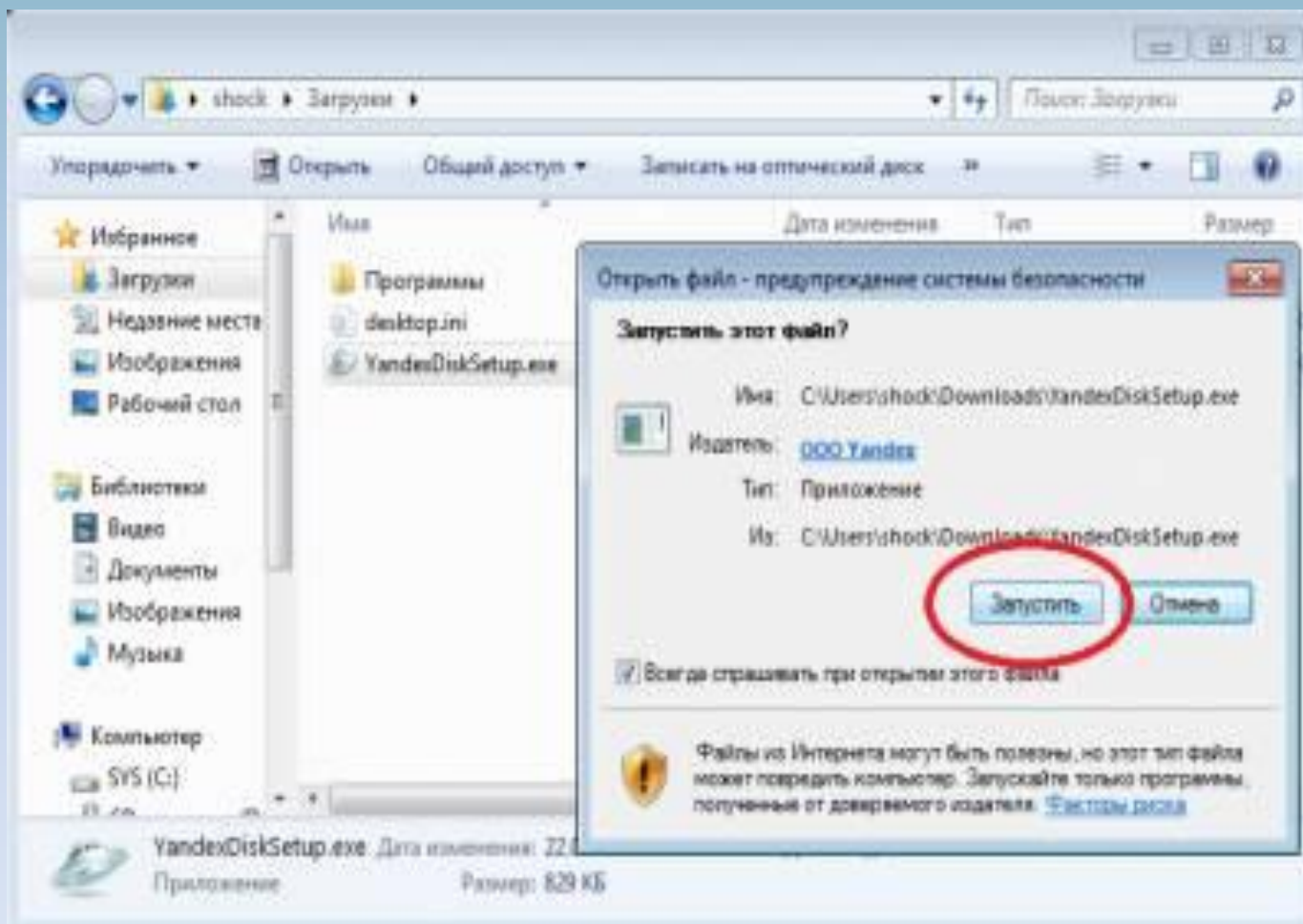
Нажимаем, чтобы сохранить



Сохраняем в любое удобное место.

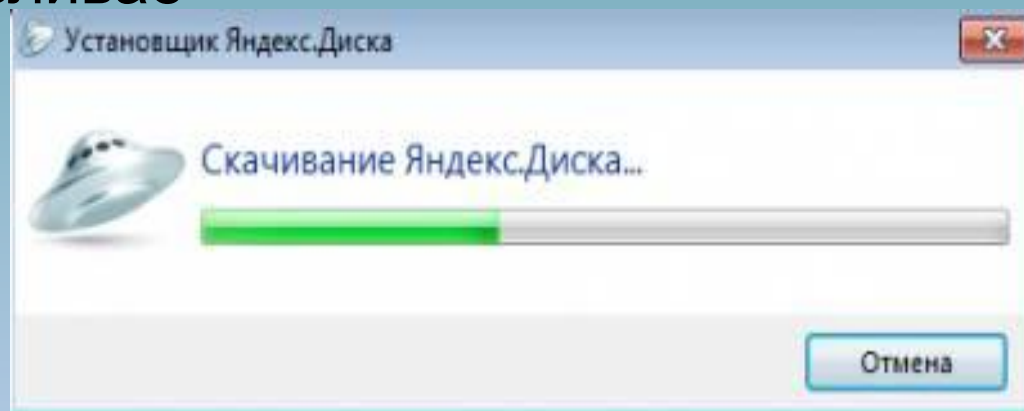


Открываем папку, в которую сохранили программу, и запускаем ее установку:

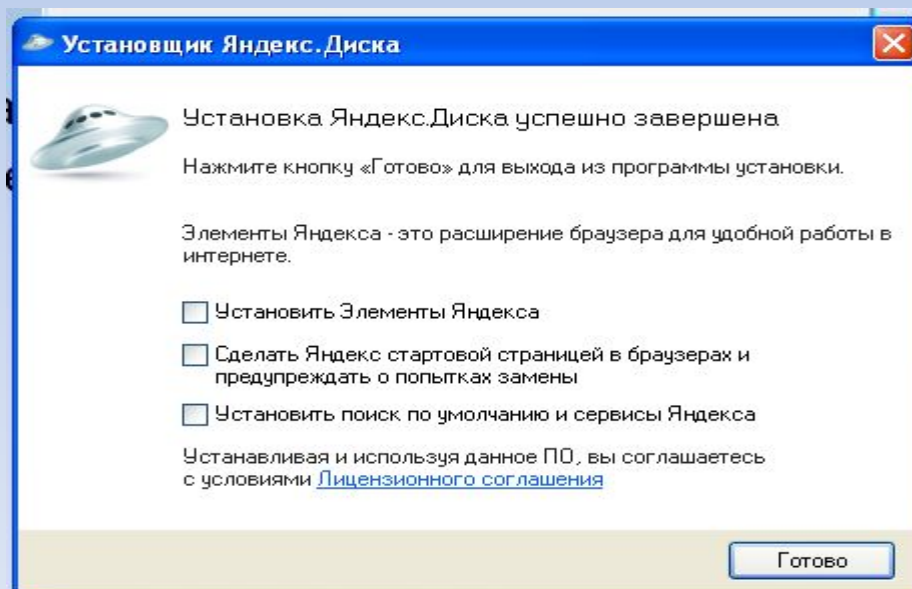


Устанавливаем

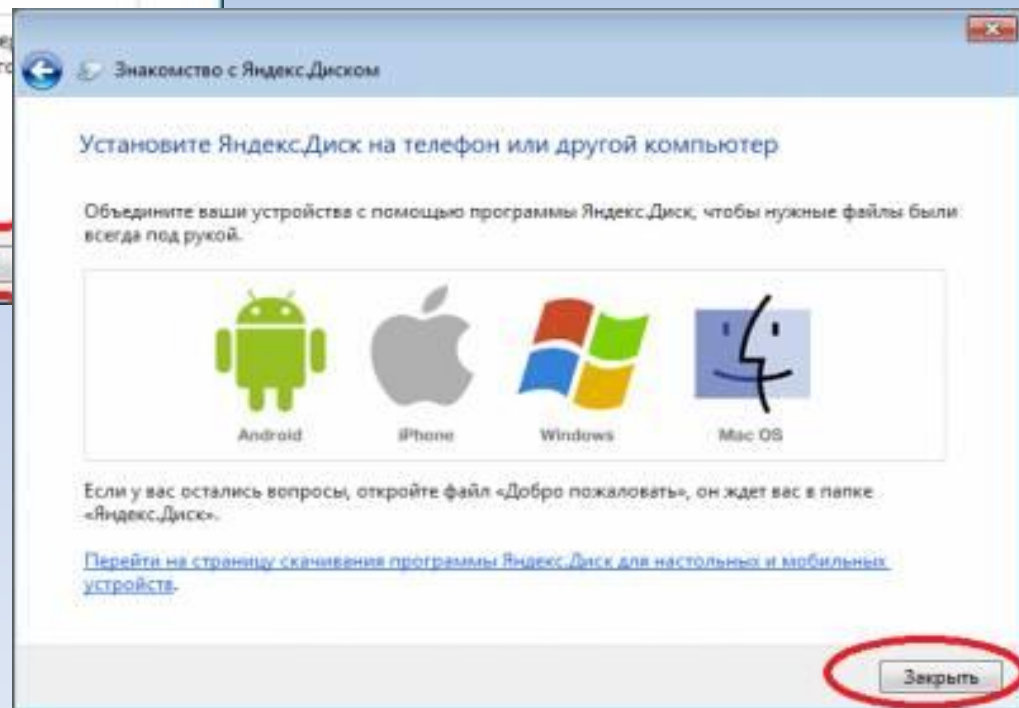
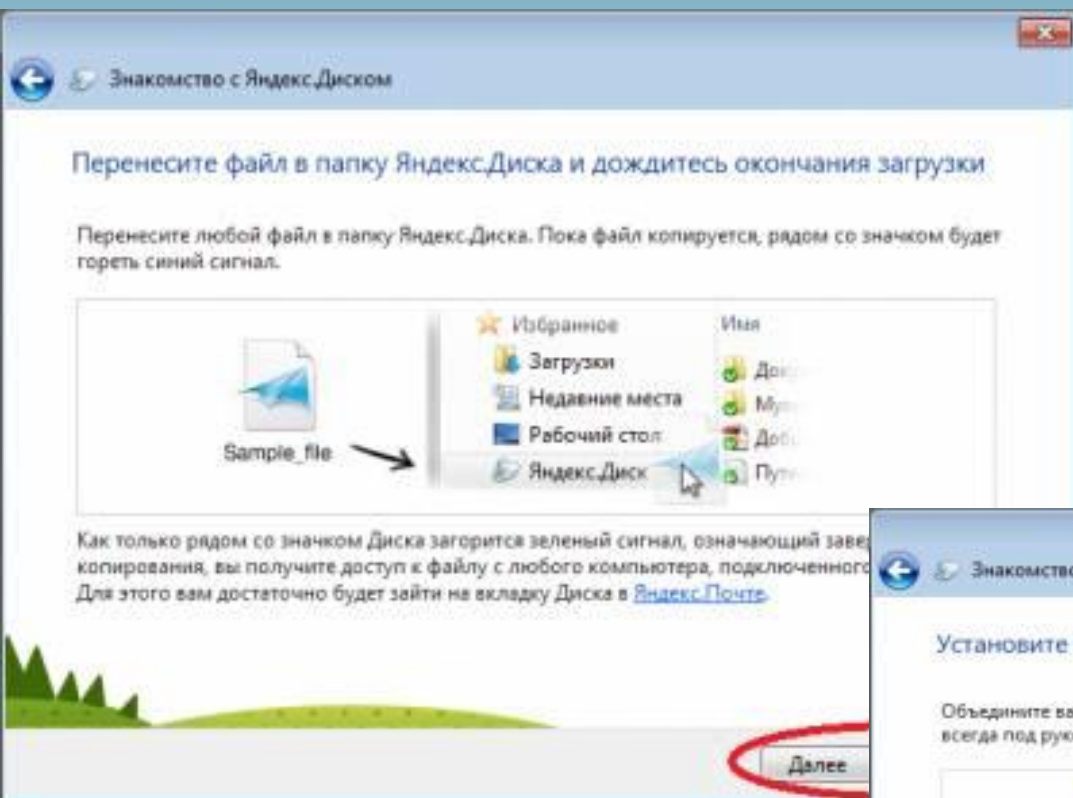
М:



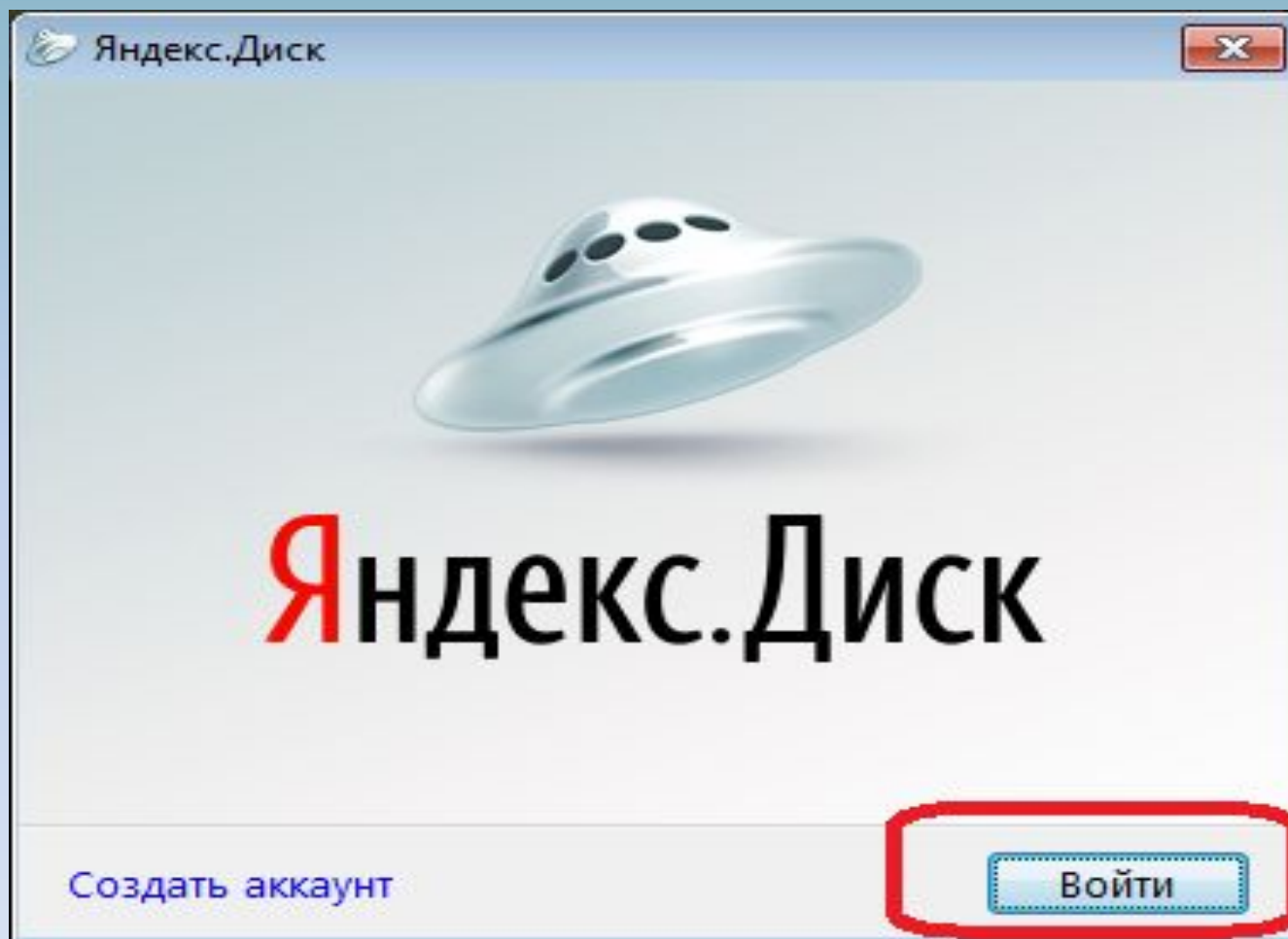
Отмечаем или удаляем
нужные/ненужные нам компоненты



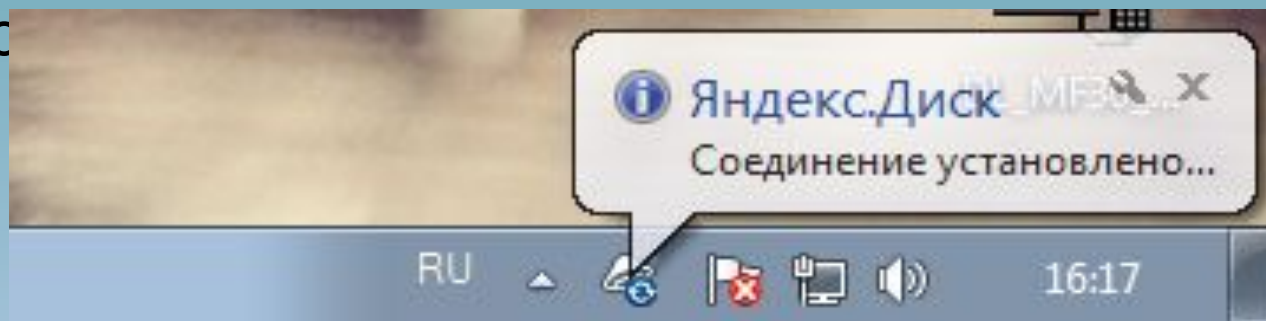
Программа показывает нам несколько полезных советов, выполнять которые необязательно.



Через несколько секунд после нажатия кнопки **Заккрыть** в установщике, программа запускается:



Теперь программой можно
по



Пройдите 3 простых шага и получите 10 ГБ свободного места:

Вам доступно 6 ГБ 8 ГБ 10 ГБ

✓ Вы получили дополнительные 3 ГБ после установки приложения.

Загрузите пару файлов с помощью программы
+2 ГБ

Посланные другу
+2 ГБ

Первый шаг пройден. Доступен второй шаг - Надо загрузить на ян.диск пару файлов с помощью установленной программы. Нажимаем и видим, что от нас хотят:

Пройдите 3 простых шага и получите 10 ГБ свободного места:

Вам доступно 6 ГБ 8 ГБ 10 ГБ

Нажмите кнопку

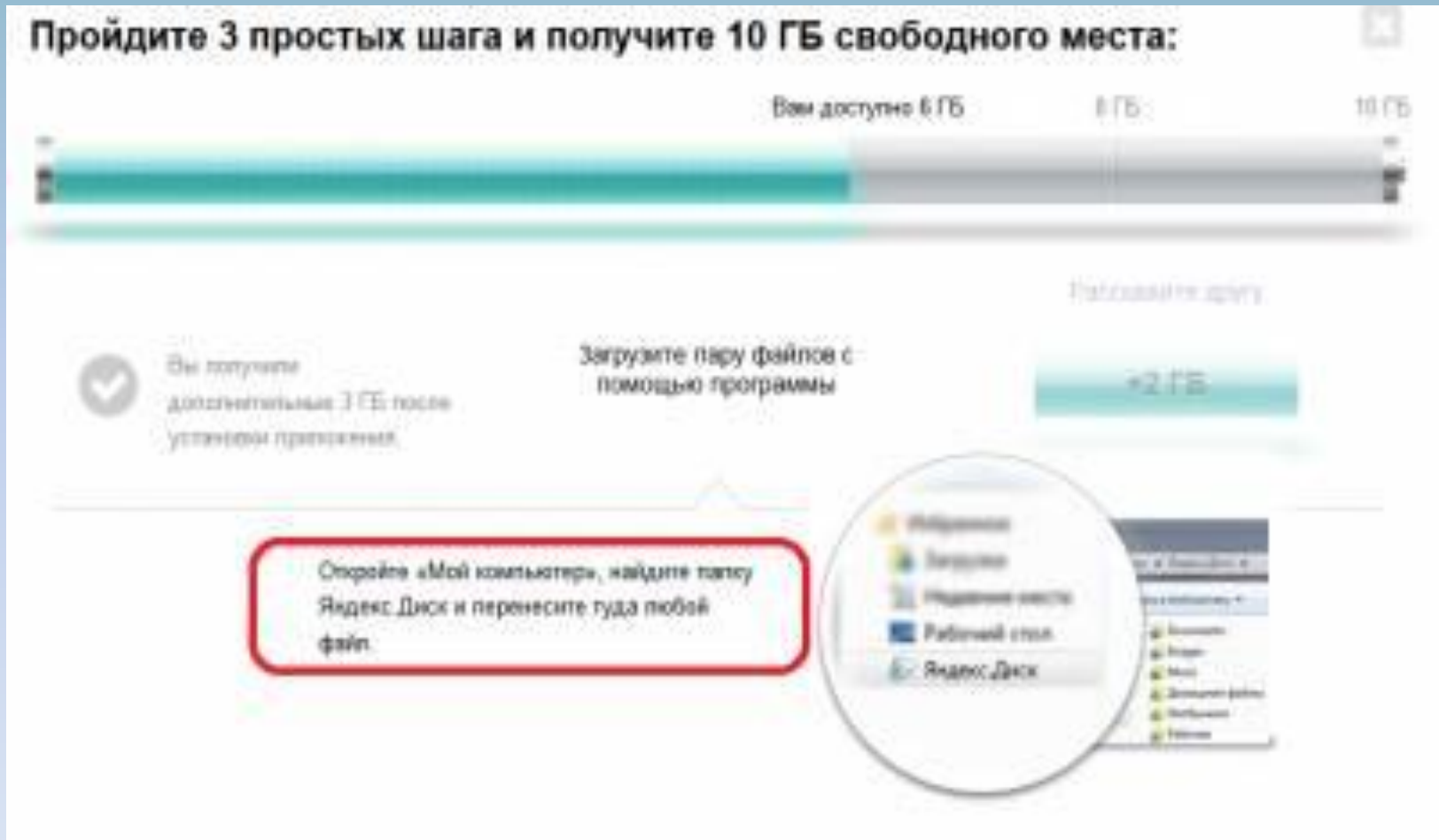
Вы получите дополнительные 3 ГБ после успешной установки.

Загрузите пару файлов с помощью программы

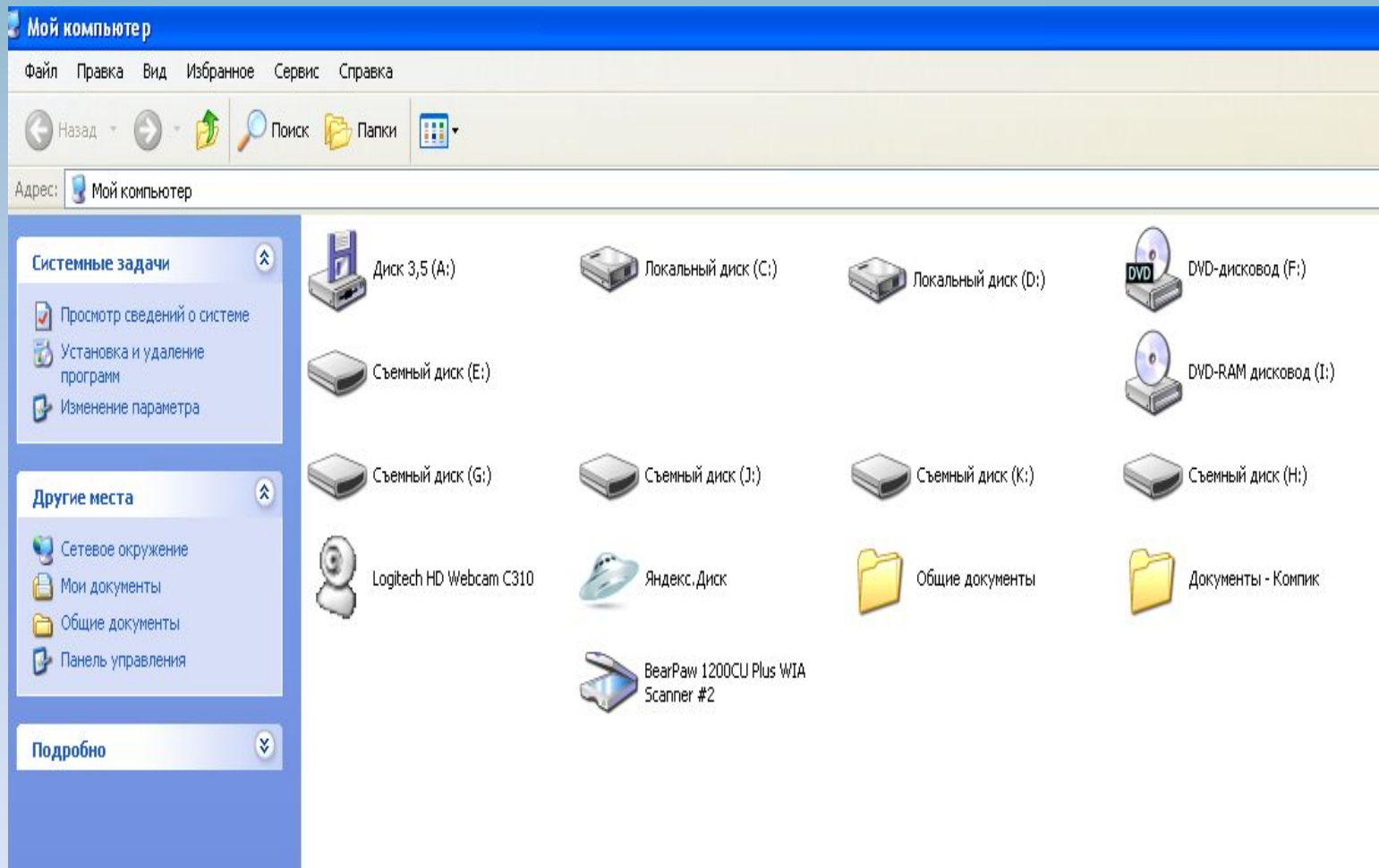
+2 ГБ

Откройте «Мой компьютер», найдите папку Яндекс.Диск и перенесите туда любой файл.

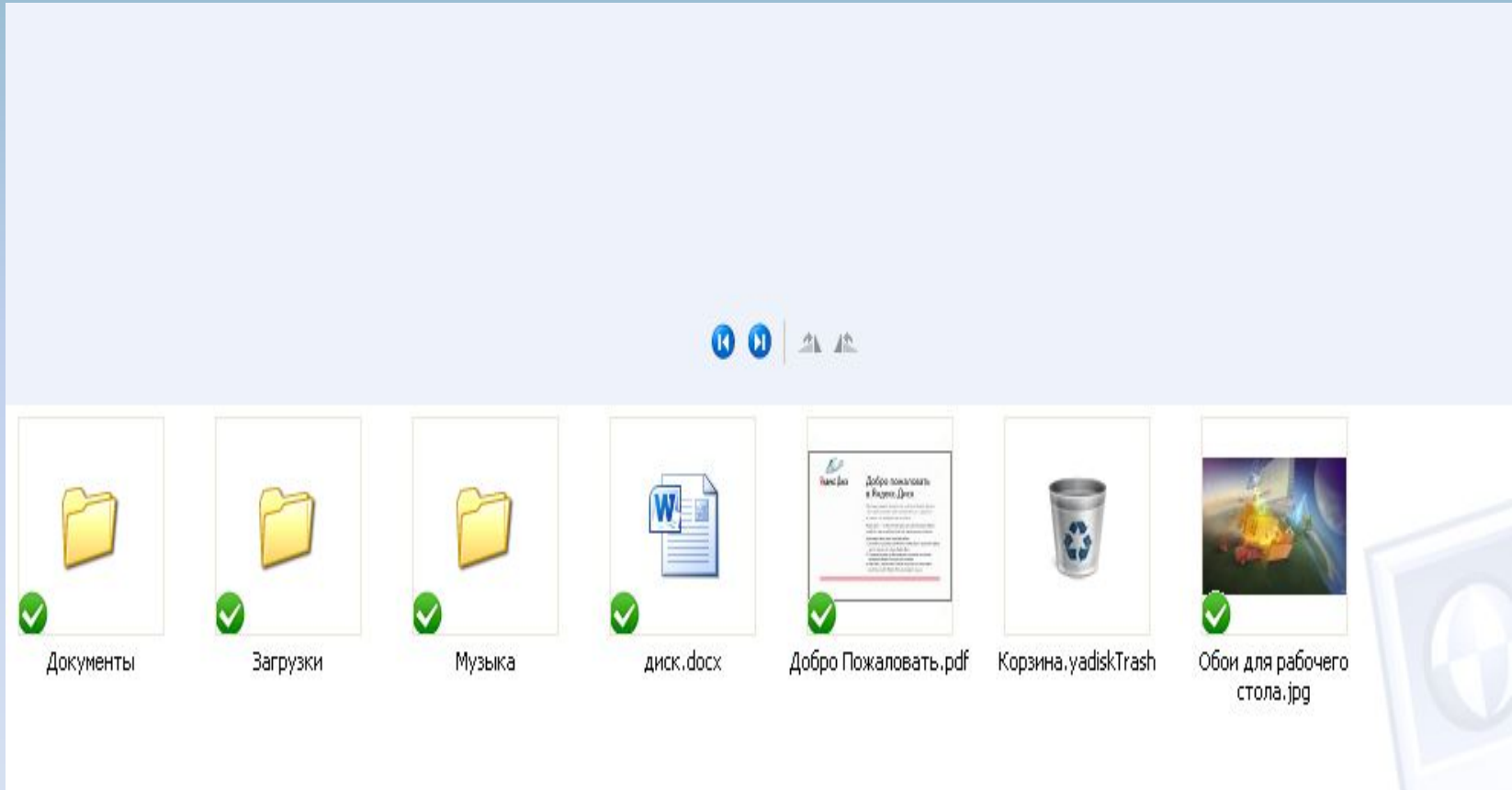
- Избранное
- Загрузки
- Последние места
- Рабочий стол
- Яндекс.Диск



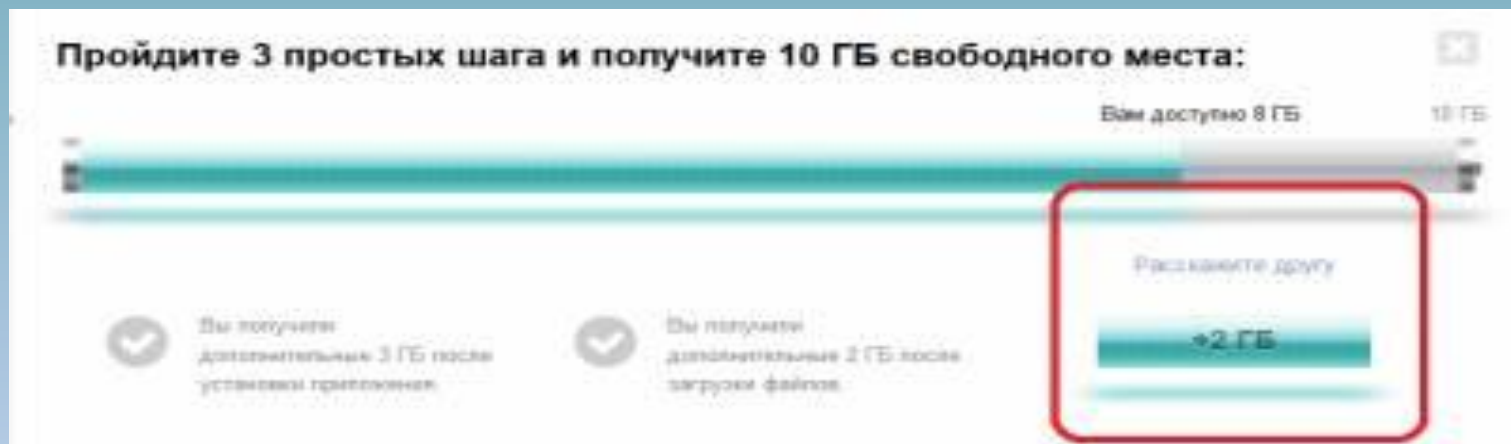
Выполняем - заходим в **МОЙ КОМПЬЮТЕР** , далее в папку: **Яндекс.Диск** :



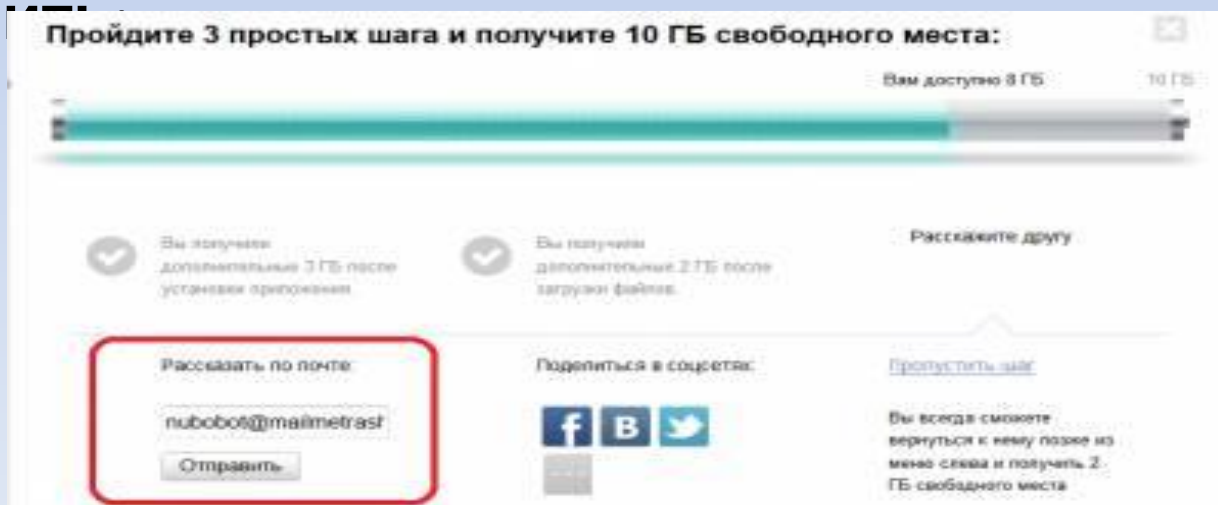
Кладём в эту папку пару маленьких файлов. Когда пройдет синхронизация, файлы будут помечены галочками:




Переходим опять в браузер в веб интерфейса Яндекс диска(<https://mail.yandex.ru/neo2/#disk/landing>) , и видим:



Два шага пройдены, остался последний - рассказать другу. Нажимаем. И в форме **Рассказать по почте** вводим любой рабочий адрес электронной почты и жмём **Отправить**.



Если мы ввели действительный адрес электронной почты, то через некоторое время увидите, что и третий шаг пройден и у нас есть 10 ГБ дискового пространства:



Вам доступно 10 ГБ свободного места

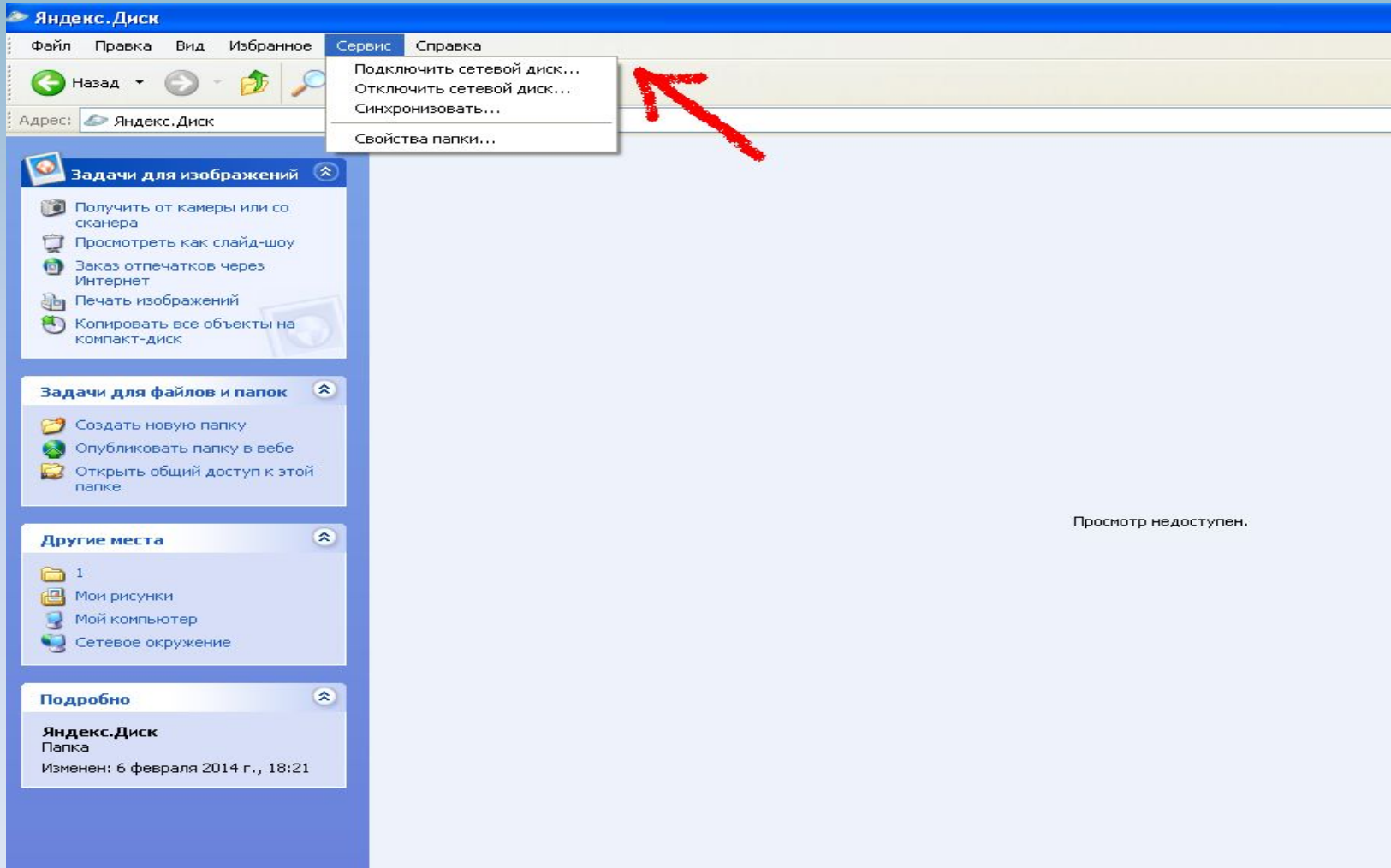
Вам доступно 10 ГБ



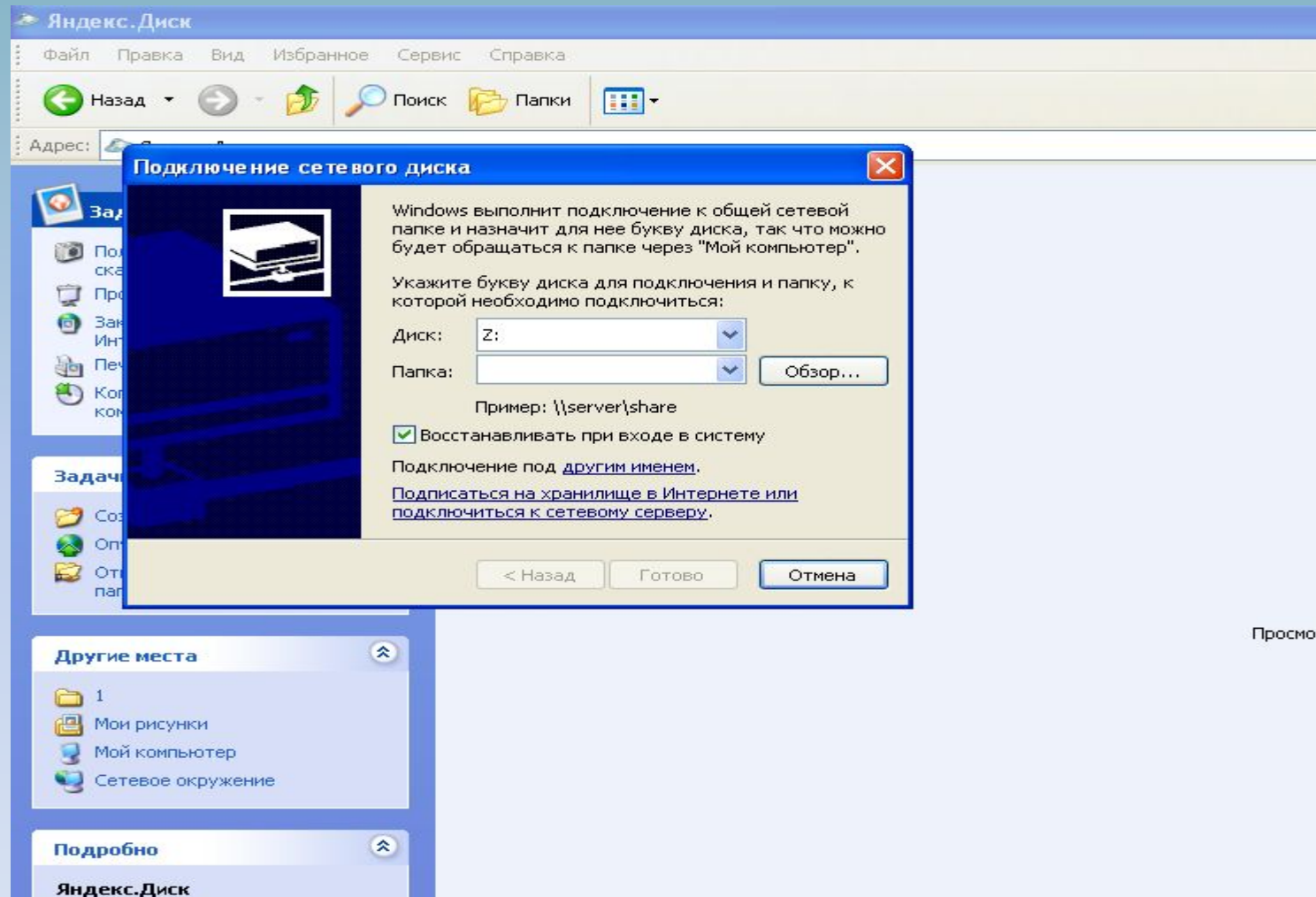
Поздравляем!

Теперь ваш Диск работает на полную мощность.

Подключаем Яндекс.Диск в качестве сетевого диска.
Заходим в папку **МОЙ КОМПЬЮТЕР** и вверху на панели меню нажимаем кнопку **Подключить сетевой диск** :



Откроется такое окно:

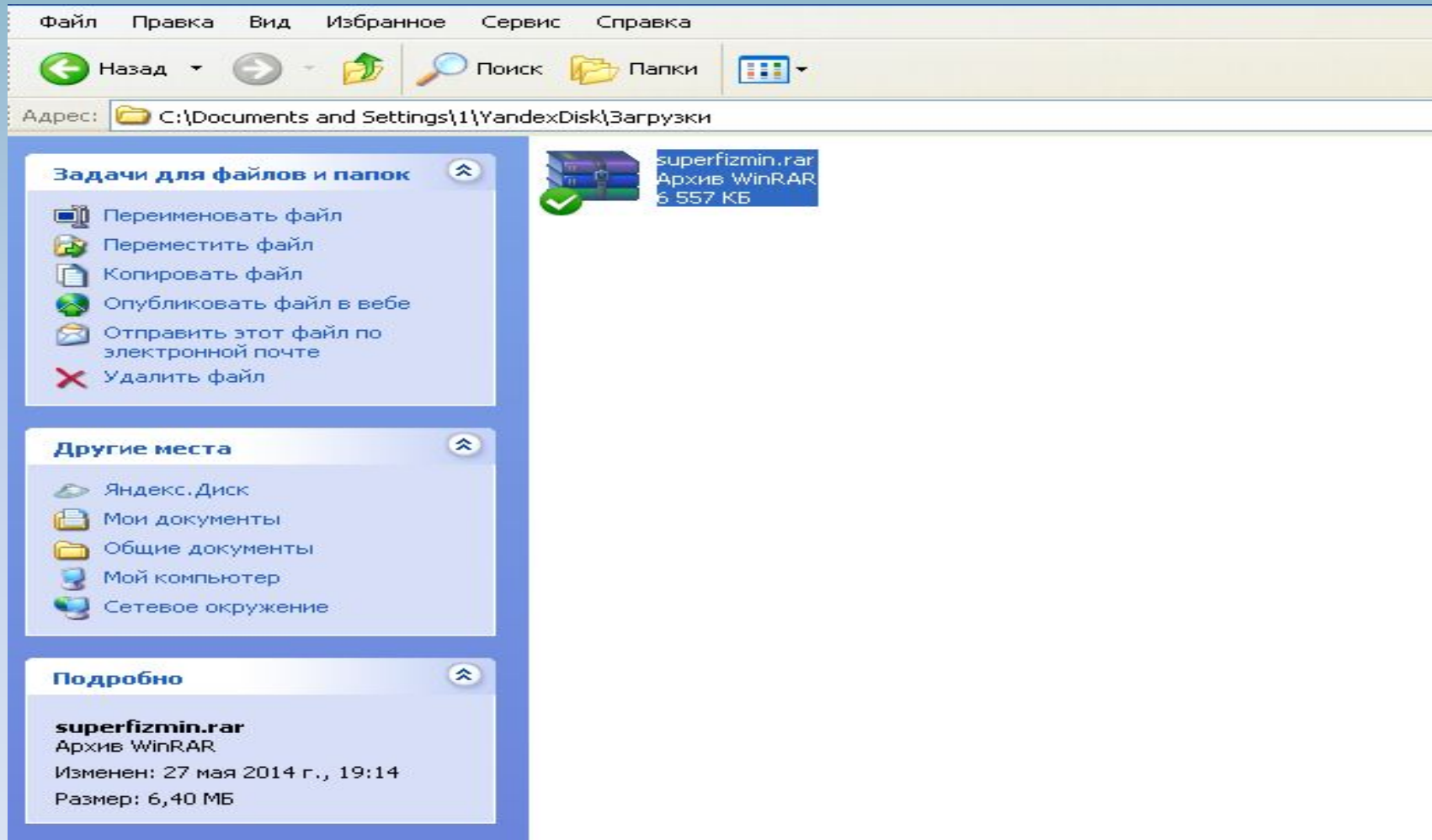


Просмо

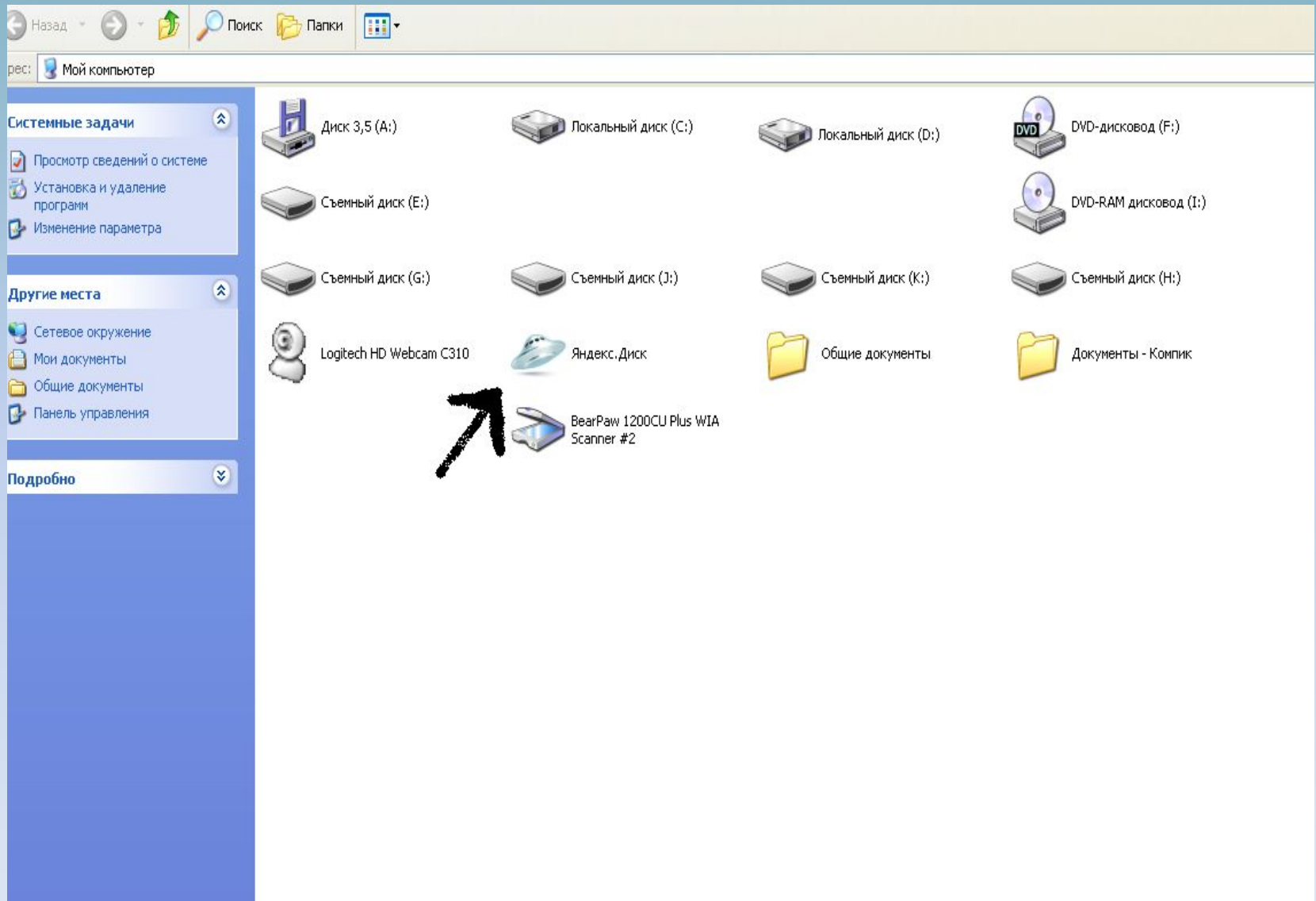
В строке **Папка** пишем адрес сервера яндекс *https://webdav.yandex.ru* . Отмечаем галочкой пункт **Восстанавливать при входе в систему** , чтобы не повторять эту процедуру при каждом включении компьютера. И нажимаем кнопку **Готово**. В следующем окне вводим логин и пароль от яндекс почты и отмечаем галочкой пункт **Запомнить учетные данные**. Нажимаем **ОК** :



Если все сделано правильно, подключенный диск откроется как любой локальный диск вашего компьютера:



В папке **МОЙ КОМПЬЮТЕР** он будет выглядеть так :



Если название вашего нового диска вам не нравится, можете его переименовать. В правом нижнем углу отображается иконка Диска, указывая параметры синхронизации.

